



# El Prat de Llobregat Informe temporada 2025



*Informe resum del Servei de prevenció, salvament  
i socorrisme a les platges del municipi*

# Índex

• Introducció	3
• Fitxa tècnica	4
• Estat de la mar	5
• Persones ateses	7
• Assistències per patologies	8
• Servei persones diversitat funcional	12
• Accions preventives	13
• Simulacres i activitats	14
• Resum estat de la mar	15
• Resum assistències	16



# Introducció

El present informe recull el nombre de les incidències i de les actuacions realitzades per Pro-activa a les platges de El Prat de Llobregat durant la temporada d'estiu 2025 i l'estudi estadístic amb les darreres temporades.

Aquesta temporada l'estat de la mar amb maror i marejol a més dels dies puntuals de pluja han propiciat la bandera groga durant mitja temporada. En general, la intervenció sanitària lleu ha minvat malgrat un discret augment de picades de medusa i les assistències greus s'han mantingut. L'activitat aquàtica baixa i el servei de bany a persones amb diversitat funcional també ha baixat per les banderes grogues però s'ha comptabilitzat l'assistència al bany PMR (ajudes a entrar i sortir de l'aigua sense cadira amfíbia), i l'acció preventiva baixa.

Proactiva ha tramès les dades d'estudi de la qualitat de l'aigua a l'ACA, així com les dades referents a la presència de meduses al CSIC. D'igual manera, s'ha publicat a la web de Protecció i Civil les dades referents al estat de la mar diàriament i als mitjans de comunicació com TV3.



# SERVEI DE VIGILÀNCIA, SALVAMENT I SOCORRISME DE LES PLATGES DEL PRAT DE LLOBREGAT

### PERÍODE DE COBERTURA:

Temporada: del 14/06 al 11/09

HORARI: de 10:00 a 19:00 hores

### COORDINACIÓ GLOBAL DEL PROJECTE:

Centre Coordinació Platges

c/ Juan de La Cierva, 8. C.P 08339 VILASSAR DE DALT

### ÀMBIT TERRITORIAL: Platges

Remolar-El Prat

La Roberta

Can Camins

Naturista

### RESUM DADES D'ACTIVITAT

#### Respecte als usuaris atesos:

• Núm. Persones ateses	560
• Núm. Persones rescatades	9
• Núm. Assistències aquàtiques	59
• Núm. Persones evacuades centres hospitalaris	3
• Núm. Banys persones diversitat funcional	39
• Núm. Prevencions	3.316
• Núm. Persones perdudes	3

#### Respecte als dies de Servei i Recursos materials:

• Dies de cobertura	90
• Núm. de Torres de vigilància avançada	3
• Núm. de cadires de vigilància	3
• Núm. de cadires amfíbies	2
• Núm. de motos de rescat	1
• Núm. de quads	1
• Núm. de bicicletes	4

#### Respecte als Recursos Humans:

• Núm. de professionals en temporada	10 i 12 en caps de setmana
--------------------------------------	----------------------------

## Estat de la mar

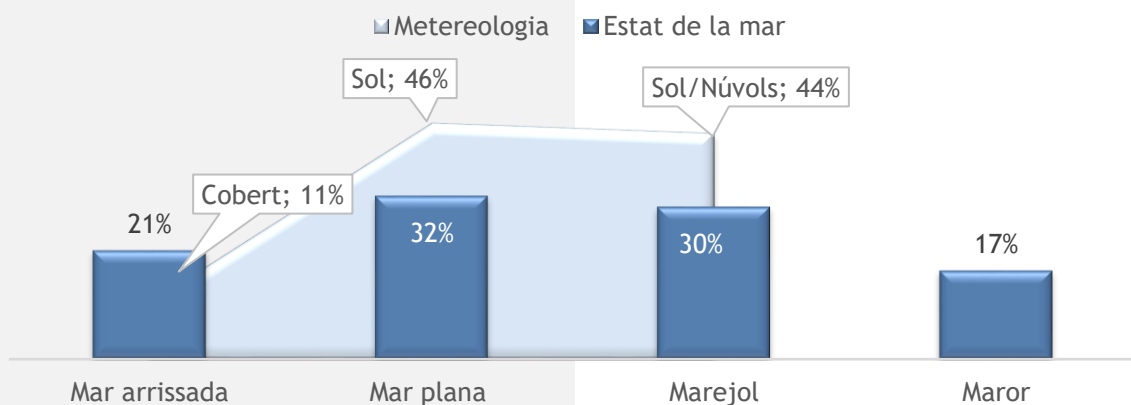
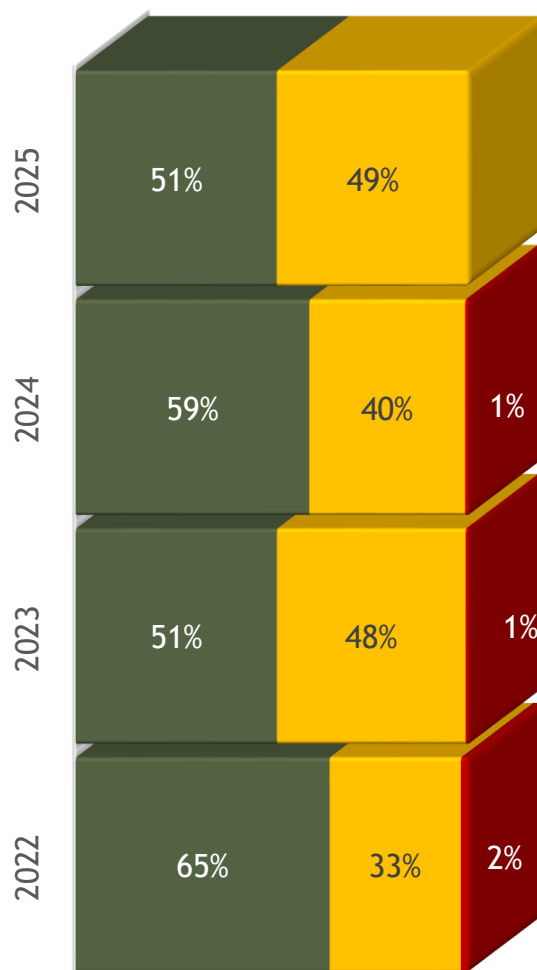
Aquesta temporada l'estat de la mar ha estat similar al de la passada temporada 2023 tot i que sense banderes vermelles. Les banderes verdes han quedat en un 51% sobre el 59% de l'estiu anterior mentre que les banderes grogues han ocupat el 49% (46 dies de bandera verda i 44 dies de bandera groga).

Els motius habituals de les banderes grogues han estat en un 65% per marejol i maror i per possible alteració de la qualitat de l'aigua després d'episodis de pluja un 29% a més d'un dia al juny per meduses dins la zona de bany. En total s'han vist afectats per aquestes causes 19 dies del mes de juliol, 10 dies de l'agost i del setembre i 5 dies al juny.

Una bandera vermella es va donar el 12 de juliol per tempesta elèctrica durant una hora i mitja, passant a bandera groga després fins al tancament de la jornada.

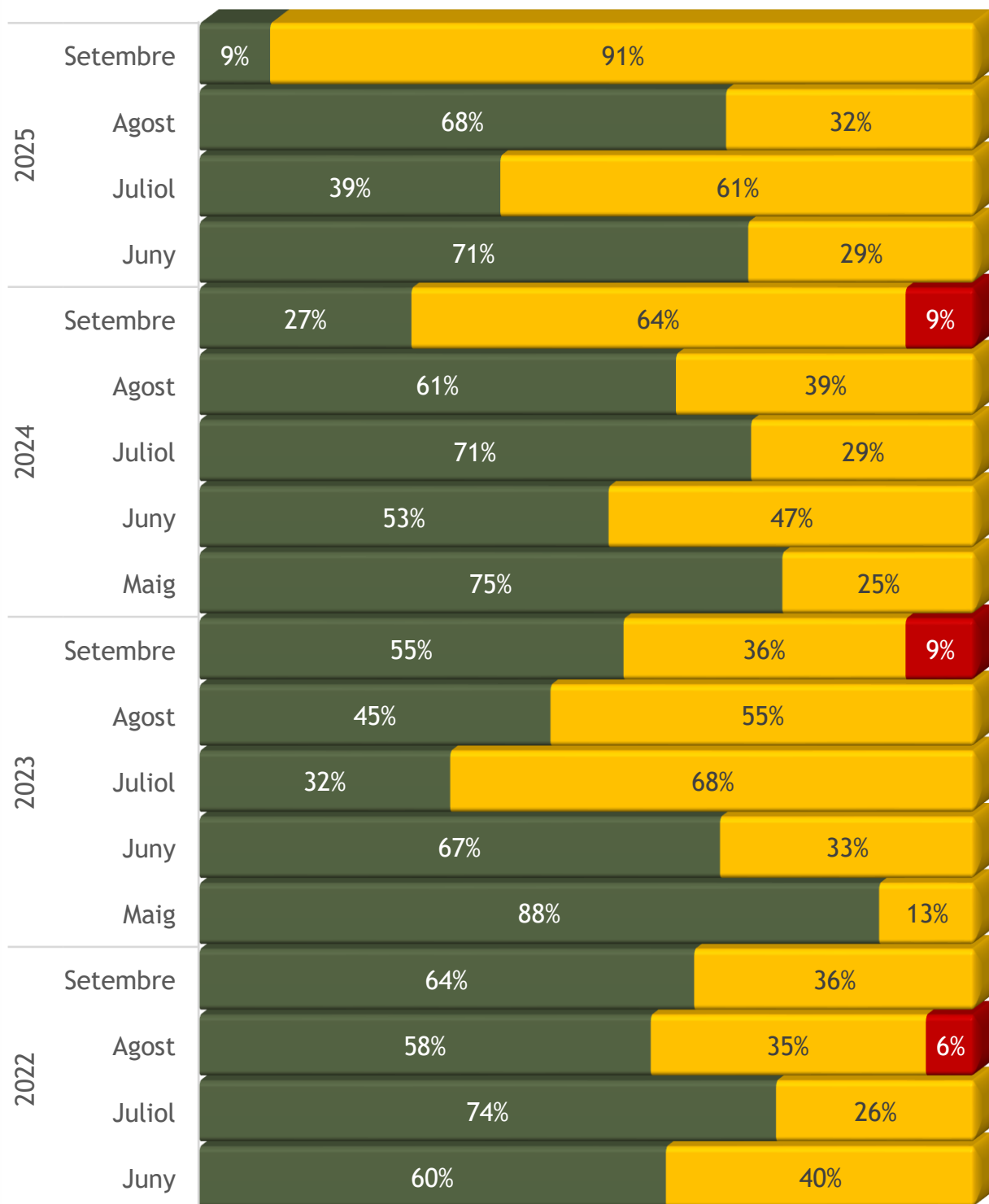
Les meduses detectades han estat les habituals, Rhizostoma pulmo i poques Pelagia notiluca durant 4 dies al juny, 3 dies al agost, 1 al juliol i 1 també al setembre.

Pel que fa a l'estat de la mar durant mitja temporada les condicions han estat òptimes ja que la mar plana s'ha gaudit en un 32% i arriçada en un 21%. Pel que fa al marejol i maror agrupen el 47% restant. En el temps, el sol s'ha pogut gaudir en un 46% dels dies de servei i en un 44% acompanyat d'algun núvol.



# Estat de la mar

## Banderes mensuals



## Persones ateses

Pel que fa al total de persones ateses, el valor ha baixat lleugerament fins arribar a 560 intervencions (un -11%) sobre les 631 persones ateses de l'estiu passat.

Aquestes intervencions les detallem de la següent manera:

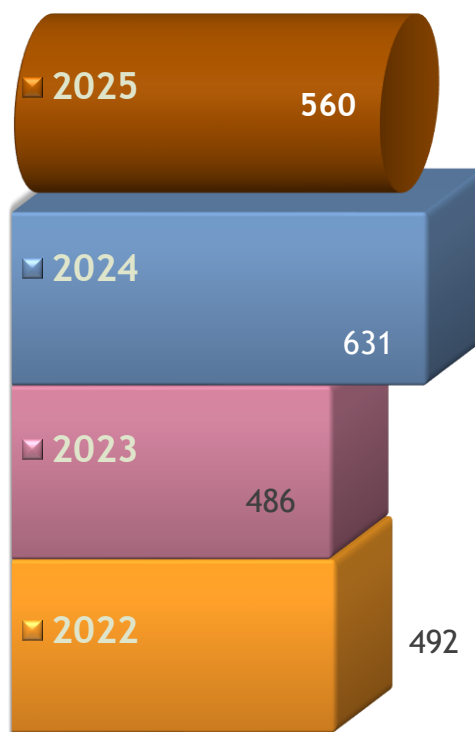
- 483 Assistències lleus (512 l'any passat)
- 9 Assistències greus (10 l'any passat)
- 59 Assistències aquàtiques (80 l'any passat)
- 9 Rescats (29 l'any passat)

I del total, 3 persones evacuades a centre hospitalari (4 l'any passat)

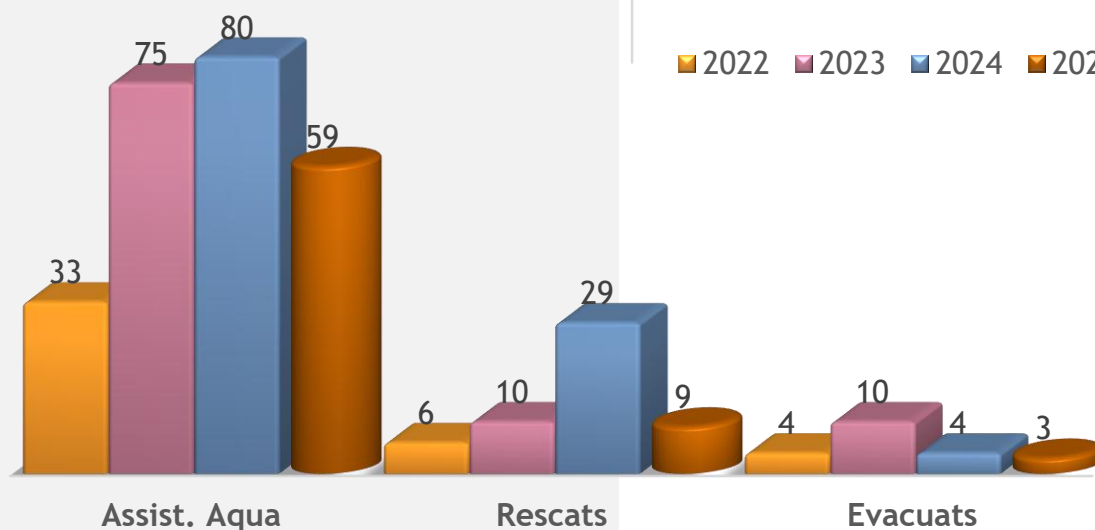
La lleugera baixada d'assistències lleus com es veurà en detall més endavant es fruit de la combinació d'augment de picades de medusa amb baixada de la resta de conceptes. Les assistències greus que son les que sovint implica presa de constants vitals han quedat similars i sense patir cap parada cardio respiratòria ni exitus, i pel que fa a la intervenció aquàtica, baixa tant en rescats com en ajudes.

A continuació, veurem en detall els tipus d'intervencions sanitàries efectuades.

## Persones ateses



■ 2022 ■ 2023 ■ 2024 ■ 2025



## Assistències per patologies

Les assistències lleus les englobem en tres grups:

- ✓ Picades (peix aranya, eriçons, medusa, altres picades)
- ✓ Ferides (ferides i contusions lleus)
- ✓ Altres lleus (cremades solars, no solars, odontàlgies, etc....)

En la gràfica podem apreciar la combinació de la pujada en picades d'aquesta temporada tot i que sense grans diferències i les baixades del grup de ferides i altres patologies.

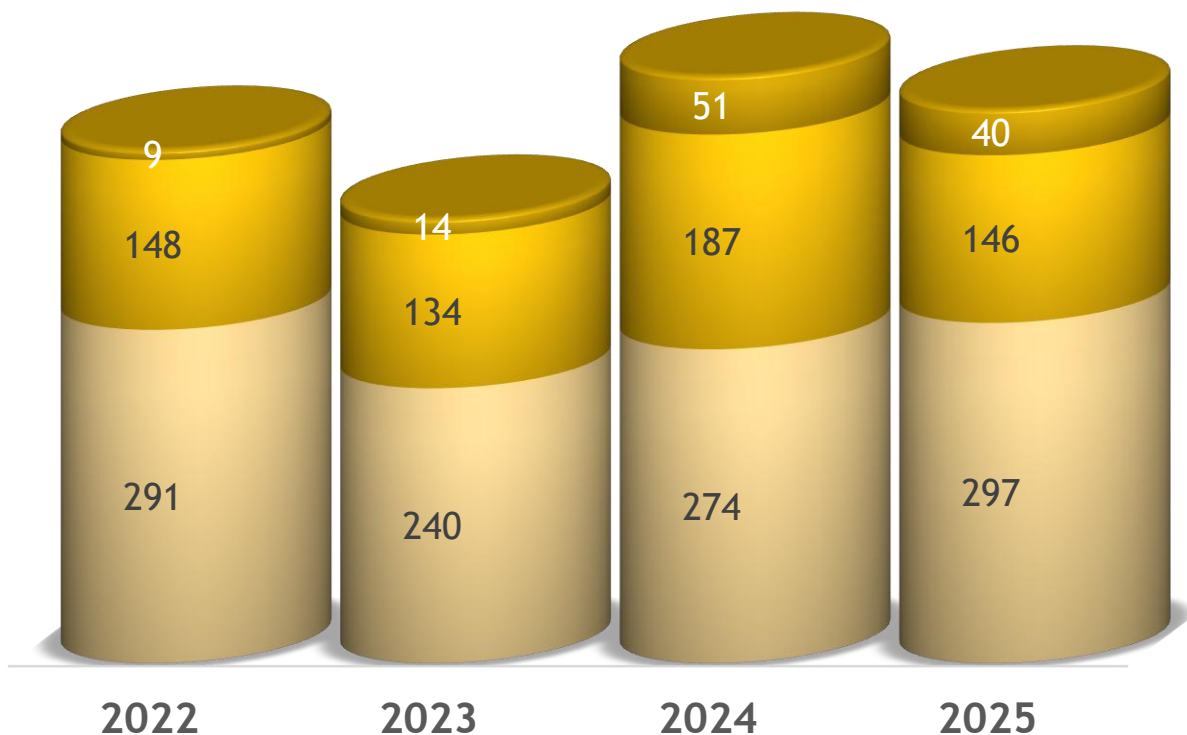
Han estat 297 picades ateses sobre les 274 de la temporada anterior les quals augmenten en els mesos de juny i setembre, i baixen al juliol i agost (89 sobre 17 al juny, 14 sobre 1 al setembre, 95 sobre 143 al juliol i 98 sobre 113 al agost).

En ferides i contusions tenim 146 sobre 187 i al igual que en les picades puguen i baixen segon període tot i que al agost minven -35 assistències (31 sobre 23 al juny, 51 sobre 68 al juliol, 56 sobre 91 al agost i 8 sobre 3 al setembre).

La resta d'assistències lleus baixen a 40 atencions sobre 51 de l'any passat pujant una desena al juny (13 sobre 3) i al igual que en la resta baixen al juliol i agost (14 sobre 22 i 13 sobre 24 respectivament), al setembre no hi ha hagut cap assistència d'aquestes tipologies.

En la pàgina següent es pot veure la gràfica de les dades en detall mensual.

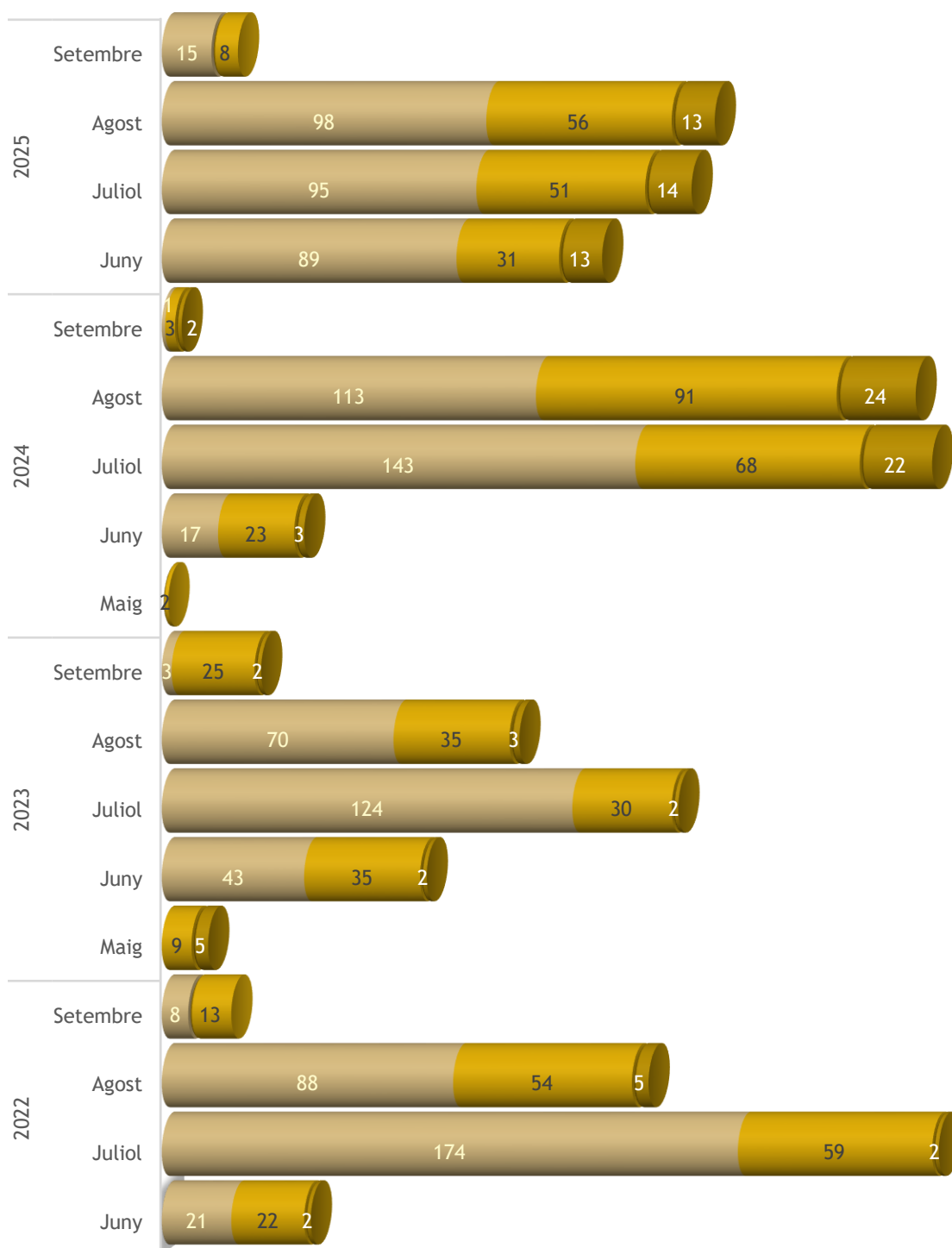
■ Picades ■ Ferides ■ Altres



# Assistències per patologies

## Assistències lleus mensuals


■ Picades ■ Ferides ■ Altres



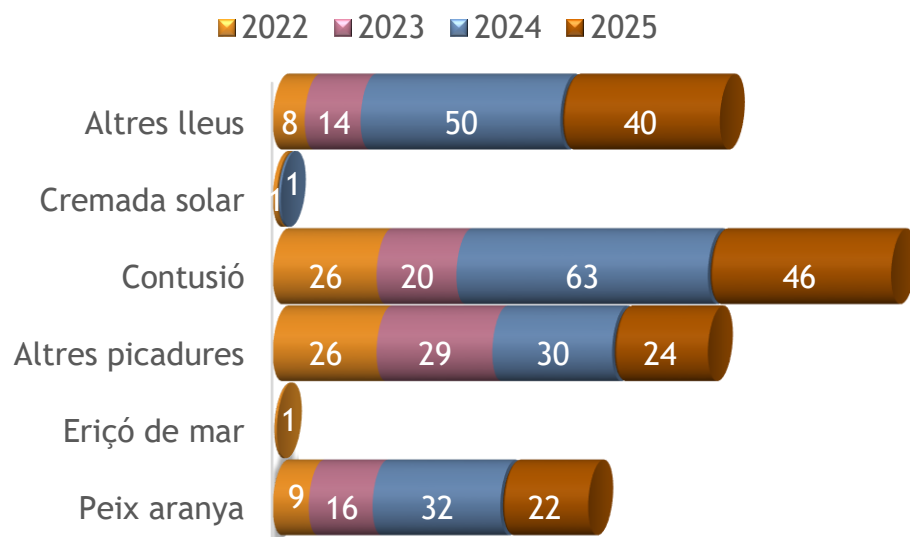
## Assistències per patologies

Ja hem vist la poca diferència del volum d'intervencions sanitàries lleus, 485 sobre les 512 de la temporada passada es el resultat de la combinació de la pujada en picades de medusa i la baixada de les altres patologies. Ja sabem que les picades de meduses solen ser fluctuants depenent de la presència massiva d'aquestes dins la zona de bany, i aquest estiu hi tenim una pujada d'una quarantena d'atencions arribant a 251 assistències sobre 212 de l'any passat. En ferides pròpiament sagnats, 100 sobre 124 assistències i les contusions ateses han baixat a 46 sobre 63.

Respecte a les picades per peix aranya baixen en una desena (22 sobre 32) i per tercera temporada consecutiva no s'ha atès cap persona per punxes d'eriçó de mar. La resta de picadures no tipificades queden similars, 20 sobre 25 de la temporada anterior. Cremades solars tampoc ni han hagut i la borsa d'altres tipologies lleus no tipificades baixa en una desena (40 sobre 50).



## Tipus d'assistències lleus anuals



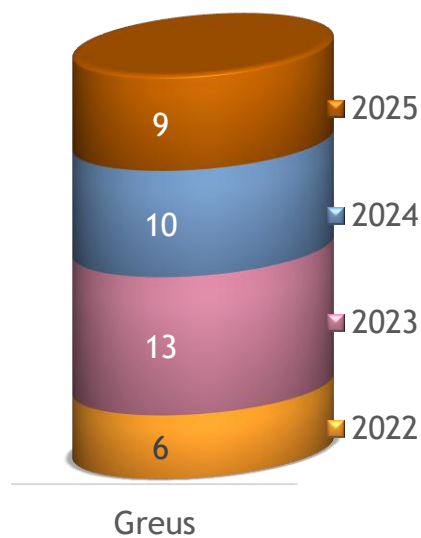
## Assistències per patologies

En el detall de les intervencions greus que son les que impliquen sovint la presa de constants vitals a les persones ateses fluctuant força al llarg de les temporades, destaca la intervenció a principis de setembre en una dona de 42 anys semiofegada i amb intoxicació etílica sent extreta del aigua i que un cop va recuperar consciència i constants vitals es va retirar pels seus propis mitjans.

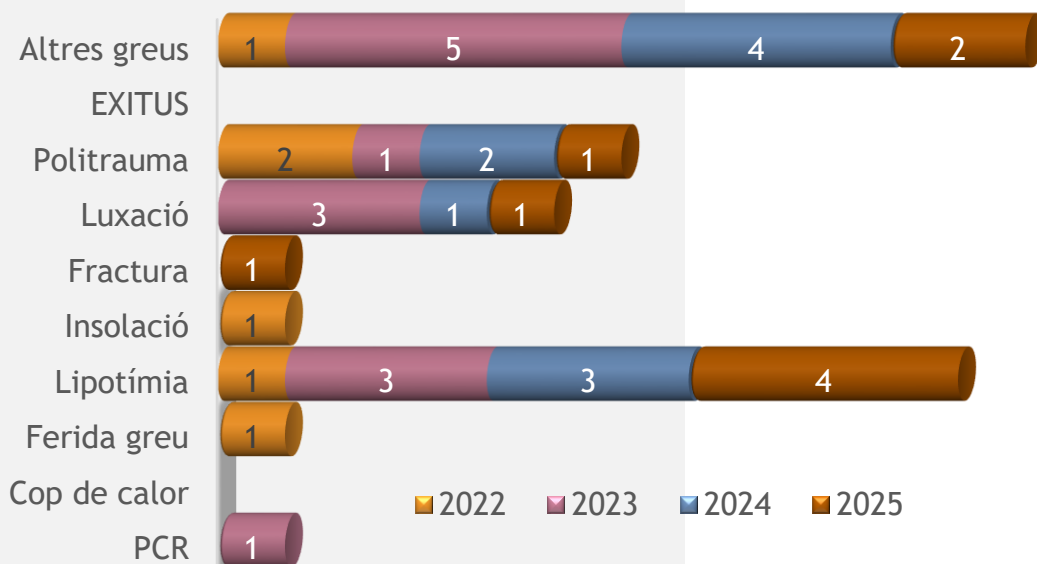
Aquest estiu en total s'han atès a 9 usuaris/es (1 menys que la temporada passada) essent 3 d'ells evacuats a centre hospitalari, la temporada anterior es van atendre a 10 persones amb 4 evacuats.

S'ha intervingut en 4 lipotímies sobre 3 de l'any passat, 1 luxació evacuada a centre hospitalari al igual que l'estiu anterior, 1 fractura, 1 politraumatisme sobre 2 i d'altres intervencions greus no tipificats sobre les 4 de la temporada passada)

### Assistències greus anuals



### Tipus d'assistències greus anuals



## Servei persones diversitat funcional

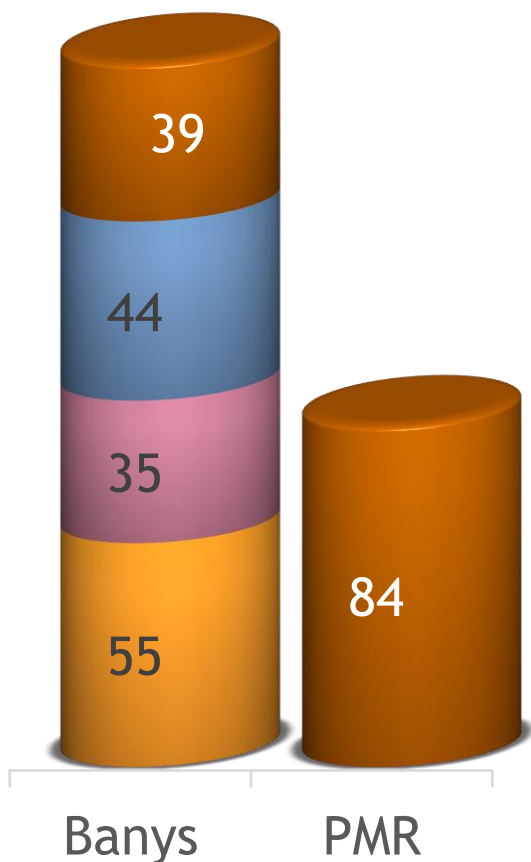
Malgrat les banderes grogues de mitja temporada el servei de bany a persones amb diversitat funcional s'ha mantingut força, realitzant 39 banys sobre els 44 de l'any passat i es que cal recordar que el servei tan sols es presta quan hi ha bandera verda.

Com a novetat, s'ha comptabilitzat les ajudes que es duen a terme per entrar i sortir de l'aigua i/o préstec de material flotant pel usuari o usuària, i d'aquí sorgeix les 84 accions realitzades.

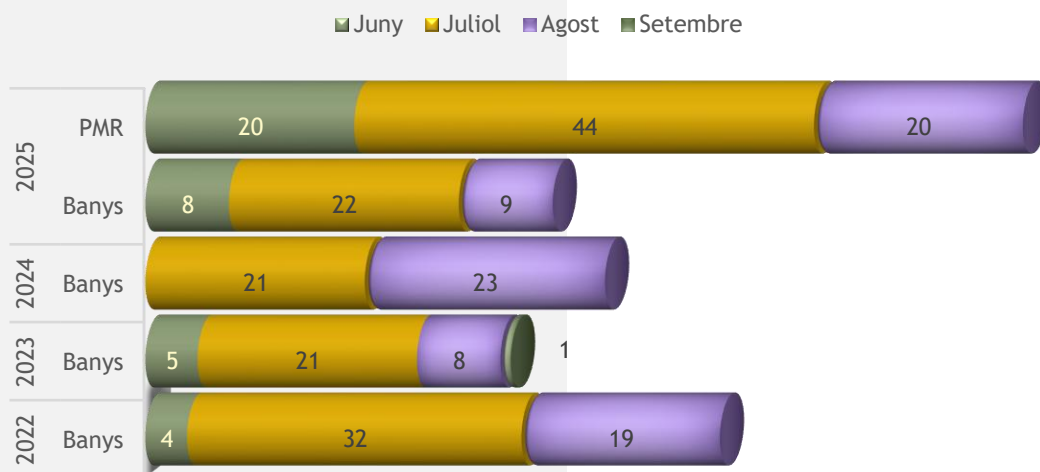
Aquest estiu l'activitat s'ha centrat majoritàriament en el mes de juliol amb 22 banys dels totals (21 la temporada passada), al agost 9 banys més i al juny 8 (23 i cap la temporada anterior respectivament), i al igual que l'any passat, en el mes de setembre no s'ha dut a terme cap bany.

En el cas de l'activitat PMR tant al juny com al agost s'han dut a terme 20 accions i en el mes de juliol 44.

■ 2022 ■ 2023 ■ 2024 ■ 2025



Nombre de banys i PMR anuals per mesos

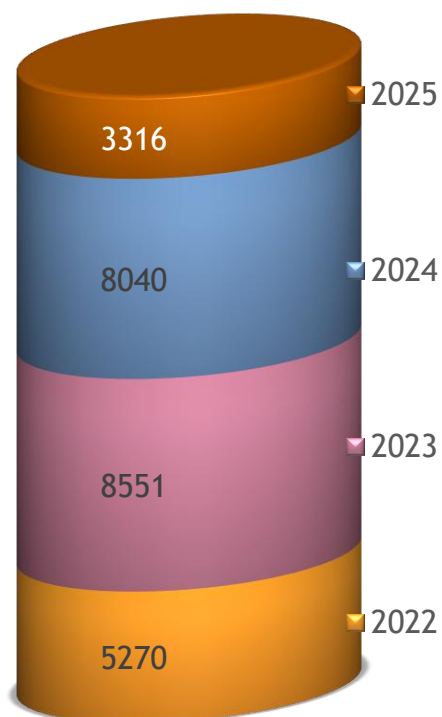


# Accions preventives

L'activitat preventiva dut a terme directament al usuari i usuària de les platges del Prat de Llobregat ha sofert una baixada important arribant a 3.316 accions preventives dutes a terme directament als usuaris i usuàries en situació de risc de les platges del Prat de Llobregat sobre les 8.040 prevencions de l'estiu passat.

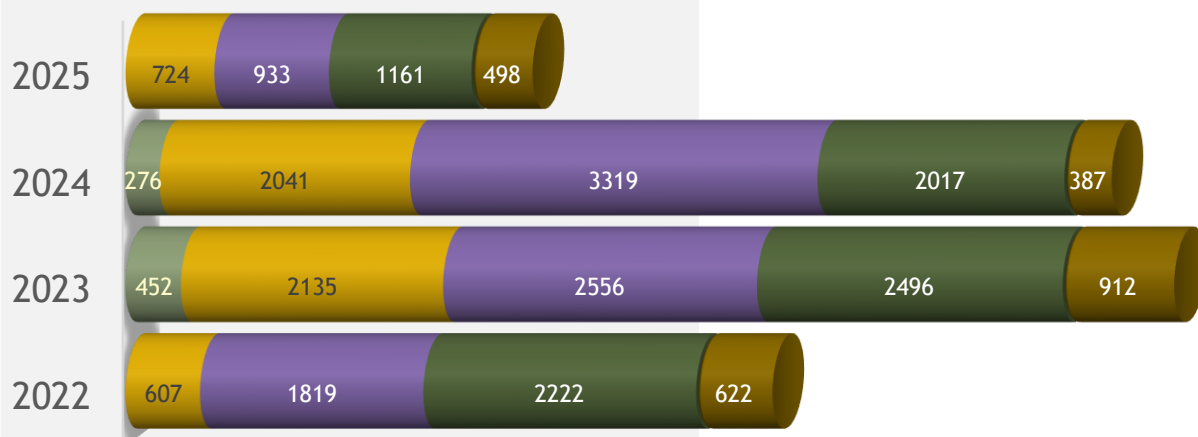
En el mes de setembre l'activitat preventiva ha augmentat en poc més d'una centena, 498 sobre 387 prevencions de la temporada anterior, i al agost s'hi ha concentrat el 35% de l'activitat total computant 1.161 prevencions sobre les 2.017 de l'any passat (-856); en canvi els mesos de juny i juliol presenten baixes de més d'un miler i dos milers respectivament quedant amb 724 sobre 2.041 al juny i 933 sobre 3.319 al juliol.

## Accions preventives anuals



## Prevencions mensuals

■ Maig ■ Juny ■ Juliol ■ Agost ■ Setembre



# Simulacres i activitats

## Formació interna/Simulacres

S'han realitzat dues formacions internes i dos simulacres.

17/06 de 08:45 a 09:45 hores:

- Formació suport vital bàsic
- Motxilla d'intervenció
- Components i protocols
- Constants vitals, oxigenoteràpia i hemorràgies

01/07 de 08:45 a 09:45 hores:

- Formació primers auxilis bàsics
- Repàs de tots els tipus d'assistències

18/07 de 08:45 a 09:45 hores:

Simulacre d'assistències greus basades en l'experiència real front diferents situacions a platja de l'actual i la passada temporada.

22/07 de 08:45 a 09:45 hores:

Simulacre d'actuacions aquàtiques basades en l'experiència real front diferents situacions a platja de l'actual i la passada temporada.

## Activitats

Els tallers oberts al públic han permès un millor acostament cap a als usuaris/es, avançant en la presa dels coneixements dels riscos del mar i de la importància de la prevenció en ofegaments, al mateix temps que també ocupen un lloc les cures de pell i el medi ambient.

S'han realitzat dos tallers orientats a infants, de dues hores cadascun, "Socorrista per un dia", en els dies 04 i 16 de juliol (amb la participació de 30 persones aproximadament cada dia).

S'hi ha comptat amb la presència de personal de l'Ajuntament i cobertura audiovisual de mitjans locals així com també un treball de coordinació amb el Club Municipal de Vela.



# Resum estat de la mar

## El Prat de Llobregat

Platja	Temporada	Verda	Groga	Vermella	TOTAL	% Verda	% Groga	% Vermella
Remolar-El Prat	2025	46	44	0	90	51,11	48,89	0
La Roberta	2025	46	44	0	90	51,11	48,89	0
Can Camins	2025	46	44	0	90	51,11	48,89	0
Naturista	2025	46	44	0	90	51,11	48,89	0
<b>TOTAL El Prat de Llobregat</b>		<b>184</b>	<b>176</b>	<b>0</b>	<b>360</b>	<b>51,11</b>	<b>48,89</b>	<b>0</b>

## El Prat de Llobregat juny

Platja	Temporada	Verda	Groga	Vermella	TOTAL	% Verda	% Groga	% Vermella
Remolar-El Prat	2025	12	5	0	17	70,59	29,41	0
La Roberta	2025	12	5	0	17	70,59	29,41	0
Can Camins	2025	12	5	0	17	70,59	29,41	0
Naturista	2025	12	5	0	17	70,59	29,41	0
<b>TOTAL El Prat de Llobregat</b>		<b>48</b>	<b>20</b>	<b>0</b>	<b>68</b>	<b>70,59</b>	<b>29,41</b>	<b>0</b>

## El Prat de Llobregat juliol

Platja	Temporada	Verda	Groga	Vermella	TOTAL	% Verda	% Groga	% Vermella
Remolar-El Prat	2025	12	19	0	31	38,71	61,29	0
La Roberta	2025	12	19	0	31	38,71	61,29	0
Can Camins	2025	12	19	0	31	38,71	61,29	0
Naturista	2025	12	19	0	31	38,71	61,29	0
<b>TOTAL El Prat de Llobregat</b>		<b>48</b>	<b>76</b>	<b>0</b>	<b>124</b>	<b>38,71</b>	<b>61,29</b>	<b>0</b>

## El Prat de Llobregat agost

Platja	Temporada	Verda	Groga	Vermella	TOTAL	% Verda	% Groga	% Vermella
Remolar-El Prat	2025	21	10	0	31	67,74	32,26	0
La Roberta	2025	21	10	0	31	67,74	32,26	0
Can Camins	2025	21	10	0	31	67,74	32,26	0
Naturista	2025	21	10	0	31	67,74	32,26	0
<b>TOTAL El Prat de Llobregat</b>		<b>84</b>	<b>40</b>	<b>0</b>	<b>124</b>	<b>67,74</b>	<b>32,26</b>	<b>0</b>

## El Prat de Llobregat setembre

Platja	Temporada	Verda	Groga	Vermella	TOTAL	% Verda	% Groga	% Vermella
Remolar-El Prat	2025	1	10	0	11	9,09	90,91	0
La Roberta	2025	1	10	0	11	9,09	90,91	0
Can Camins	2025	1	10	0	11	9,09	90,91	0
Naturista	2025	1	10	0	11	9,09	90,91	0
<b>TOTAL El Prat de Llobregat</b>		<b>4</b>	<b>40</b>	<b>0</b>	<b>44</b>	<b>9,09</b>	<b>90,91</b>	<b>0</b>

# Resum d'assistències

## El Prat de Llobregat 14/06/2025 a 11/09/2025

Resum 1									
Platja	Assistències	Assistències aquàtiques	Rescats	Evacuats	Bany discapacitats	Material assistència PMR	Prevençions	Persones perdudes	TOTAL
La Roberta	142	17	0	0	2	4	1175	0	1323
Can Camins	418	42	9	3	37	80	2141	3	2679
<b>TOTAL</b>	<b>560</b>	<b>59</b>	<b>9</b>	<b>3</b>	<b>39</b>	<b>84</b>	<b>3316</b>	<b>3</b>	<b>4002</b>

Resum 2				
Platja	Picades	Ferides	Altres	TOTAL
La Roberta	89	29	6	124
Can Camins	208	117	34	359
<b>TOTAL</b>	<b>297</b>	<b>146</b>	<b>40</b>	<b>483</b>

61.49% 30.23% 8.28%

## El Prat de Llobregat 14/06/2025 a 30/06/2025

Resum 1									
Platja	Assistències	Assistències aquàtiques	Rescats	Evacuats	Bany discapacitats	Material assistència PMR	Prevençions	Persones perdudes	TOTAL
La Roberta	39	5	0	0	0	0	245	0	284
Can Camins	111	8	2	0	8	20	479	1	619
<b>TOTAL</b>	<b>150</b>	<b>13</b>	<b>2</b>	<b>0</b>	<b>8</b>	<b>20</b>	<b>724</b>	<b>1</b>	<b>903</b>

Resum 2				
Platja	Picades	Ferides	Altres	TOTAL
La Roberta	24	9	0	33
Can Camins	65	22	13	100
<b>TOTAL</b>	<b>89</b>	<b>31</b>	<b>13</b>	<b>133</b>

66.92% 23.31% 9.77%

## El Prat de Llobregat 01/07/2025 a 31/07/2025

Resum 1									
Platja	Assistències	Assistències aquàtiques	Rescats	Evacuats	Bany discapacitats	Material assistència PMR	Prevençions	Persones perdudes	TOTAL
La Roberta	55	6	0	0	2	4	341	0	402
Can Camins	131	14	3	1	20	40	592	1	784
<b>TOTAL</b>	<b>186</b>	<b>20</b>	<b>3</b>	<b>1</b>	<b>22</b>	<b>44</b>	<b>933</b>	<b>1</b>	<b>1186</b>

Resum 2				
Platja	Picades	Ferides	Altres	TOTAL
La Roberta	31	15	3	49
Can Camins	64	36	11	111
<b>TOTAL</b>	<b>95</b>	<b>51</b>	<b>14</b>	<b>160</b>

59.38% 31.88% 8.75%

# Resum d'assistències

El Prat de Llobregat 01/08/2025 a 31/08/2025


Resum 1									
Platja	Assistències	Assistències aquàtiques	Rescats	Evacuats	Bany discapacitats	Material assistència PMR	Prevencions	Persones perdudes	TOTAL
La Roberta	42	5	0	0	0	0	417	0	459
Can Camins	149	16	2	0	9	20	744	0	922
<b>TOTAL</b>	<b>191</b>	<b>21</b>	<b>2</b>	<b>0</b>	<b>9</b>	<b>20</b>	<b>1161</b>	<b>0</b>	<b>1381</b>

Resum 2				
Platja	Picades	Ferides	Altres	TOTAL
La Roberta	29	5	3	37
Can Camins	69	51	10	130
<b>TOTAL</b>	<b>98</b>	<b>56</b>	<b>13</b>	<b>167</b>
	58.68%	33.53%	7.78%	

El Prat de Llobregat 01/09/2025 a 11/09/2025

Resum 1									
Platja	Assistències	Assistències aquàtiques	Rescats	Evacuats	Bany discapacitats	Material assistència PMR	Prevencions	Persones perdudes	TOTAL
La Roberta	6	1	0	0	0	0	172	0	178
Can Camins	27	4	2	2	0	0	326	1	354
<b>TOTAL</b>	<b>33</b>	<b>5</b>	<b>2</b>	<b>2</b>	<b>0</b>	<b>0</b>	<b>498</b>	<b>1</b>	<b>532</b>

Resum 2				
Platja	Picades	Ferides	Altres	TOTAL
La Roberta	5	0	0	5
Can Camins	10	8	0	18
<b>TOTAL</b>	<b>15</b>	<b>8</b>	<b>0</b>	<b>23</b>
	65.22%	34.78%	0.00%	



PRO-ACTIVA SERVEIS AQUÀTICS S.L.  
Juan de La Cierva, 8  
08339 - VILASSAR DE DALT  
E-mail: [pro-activa@pro-activa.es](mailto:pro-activa@pro-activa.es)  
[www.pro-activa.es](http://www.pro-activa.es)

