



El Prat de Llobregat Informe temporada 2022



*Informe resum del Servei de prevenció, salvament
i socorrisme a les platges del municipi*

Índex

• Introducció	3
• Fitxa tècnica	4
• Estat de la mar	5
• Persones ateses	7
• Assistències per patologies	8
• Servei persones diversitat funcional	12
• Accions preventives	13
• Activitats	14
• Resum estat de la mar	15
• Resum assistències	16



Introducció

El present informe recull el nombre de les incidències i de les actuacions realitzades per Pro-activa a les platges de El Prat de Llobregat durant la temporada d'estiu 2022 i la comparativa amb les darreres temporades.

Com a novetat aquest any s'ha introduït una nova entrada a la web de dades per comptabilitzar les assistències aquàtiques que es duen a terme durant la temporada i que fins ara no es comptabilitzaven. Parlem d'aquella acció del socorrista que ajuda a sortir del aigua a una persona sense element flotant aquàtic i que no implica el fet de tenir que nedar per arribar a la persona.

Aquesta temporada tot i que en general les banderes de l'estat de la mar son molt similars a la temporada anterior la majoria dels dies han estat ennuvolats. Les obres que s'han dut a terme a la platja no han impedit una major afluència d'usuaris/es a la platja del Prat i en conseqüència han augmentat les assistències i l'acció preventiva. El servei de bany a persones amb diversitat funcional ha recuperat els seus valors de temporades anteriors a la pandèmia.

Alhora, Proactiva ha seguit facilitant la comunicació de l'estat de la mar als mitjans de comunicació, Protecció Civil, Institut de Ciències del mar i Agència Catalana de l'Aigua.



SERVEI DE VIGILÀNCIA, SALVAMENT I SOCORRISME DE LES PLATGES DEL PRAT DE LLOBREGAT

PERÍODE DE COBERTURA:

Temporada: del 11/06 al 11/09 - HORARI: de 10:00 a 19:00 hores

COORDINACIÓ GLOBAL DEL PROJECTE:

Centre Coordinació Platges

c/ Juan de La Cierva, 8. C.P 08339 VILASSAR DE DALT

ÀMBIT TERRITORIAL: Platges

Remolar-El Prat

La Roberta

Can Camins

Naturista

RESUM DADES D'ACTIVITAT

Respecte als usuaris atesos:

• Núm. Persones ateses	492
• Núm. Persones rescatades	6
• Núm. Assistències aquàtiques	33
• Núm. Persones evacuades centres hospitalaris	4
• Núm. Banys persones diversitat funcional	55
• Núm. Previsions	5.270
• Núm. Persones perdudes	3

Respecte als dies de Servei i Recursos materials:

• Dies de cobertura	93
• Núm. de Torres de vigilància avançada	3
• Núm. de cadires de vigilància	3
• Núm. de cadires amfibies	2
• Núm. de motos de rescat	1
• Núm. de quads	1
• Núm. de bicicletes	4

Respecte als Recursos Humans:

• Núm. de professionals en temporada	10 i 12 en caps de setmana
--------------------------------------	----------------------------

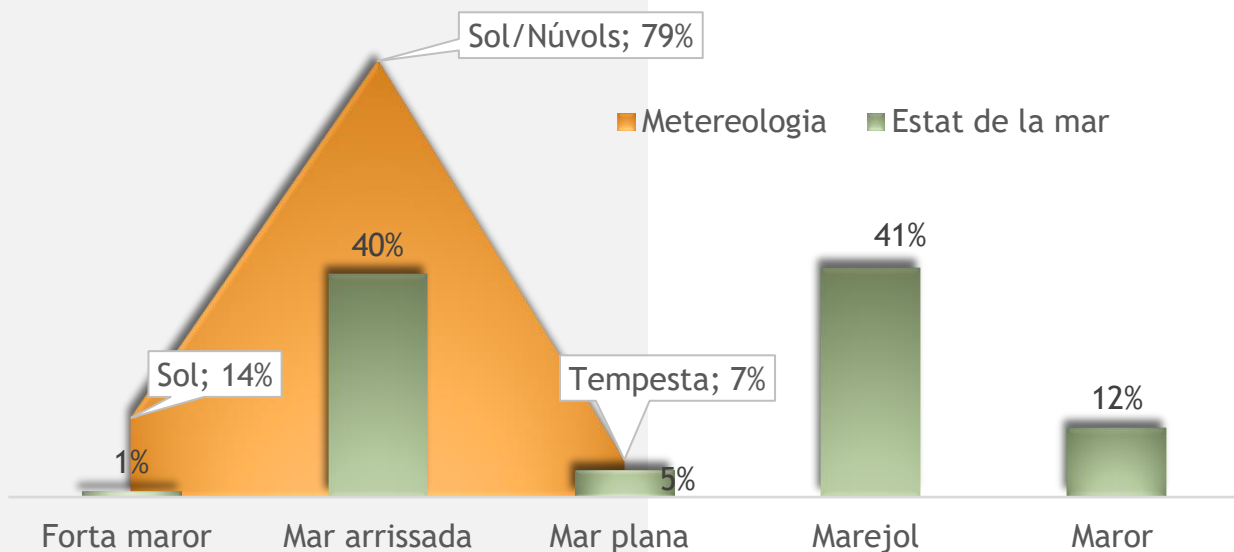
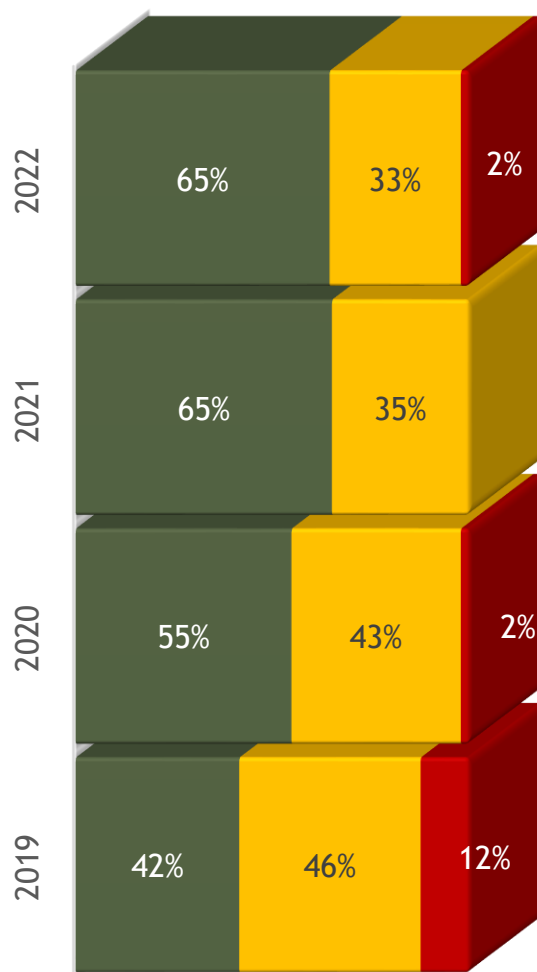
Estat de la mar

Els resultats de l'estat de la mar d'aquest estiu han quedat similars a la temporada passada tret de dos dies de tempesta elèctrica i forta pluja a mitja tarda que varen provocar la bandera vermella fins al tancament de la jornada.

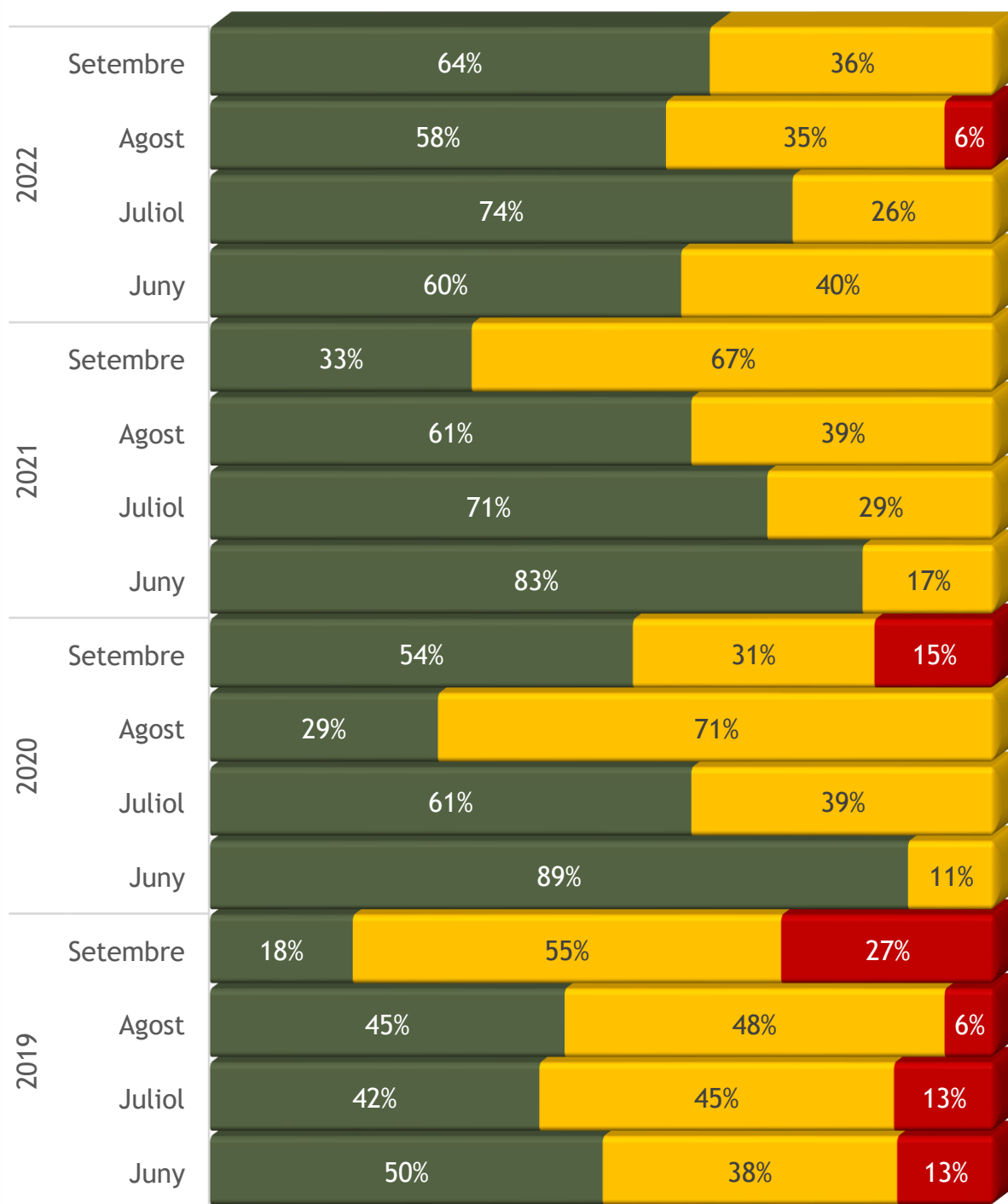
En conseqüència les banderes grogues han baixat en dos punts (33% vers el 35% de la temporada anterior), en total han estat 31 dies repartits en 8 al juny i juliol, 11 dies al agost i 4 dies al setembre amb bandera groga per diverses causes. A l'endemà de les fortes tempestes i pluges al no poder garantir la qualitat de l'aigua es va mantenir bandera groga, a més de 5 dies per força presència de meduses dins la zona de bany (Rhizostoma pulmo) i 25 dies per estat de la mar amb maror i marejol i un dia de forta maror.

Tan mateix la mar arrissada ha estat en un 40% dels dies de servei i la mar totalment plana tan sols un 5% (5 dies). Marejol en un 41% i maror en un 12%.

El sol gaire bé tota la temporada ha estat acompanyat de núvols (79%) i totalment assolellat tan sols un 12%. Les pluges i tempestes han ocupat el 7% restant.



Banderes mensuals



Persones ateses

Aquesta temporada ja es preveia un augment d'assistències fruit d'una major aflluència d'usuaris/es a les platges en un període post pandèmia i així ha estat. Augmenten les assistències generals superant la mitjana dels darrers 10 anys (427 de mitjana del 2012 al 2021) englobant 492 atencions sobre les 190 de l'estiu passat.

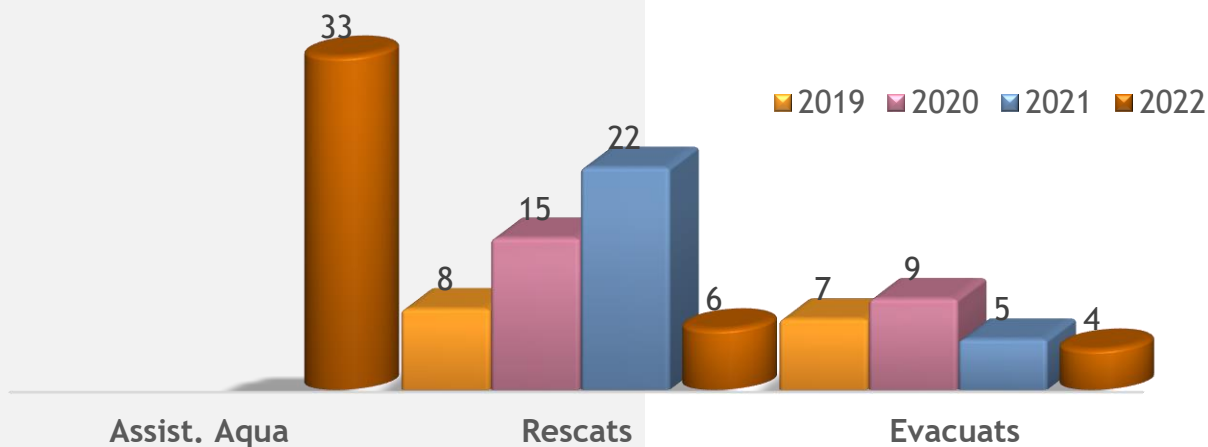
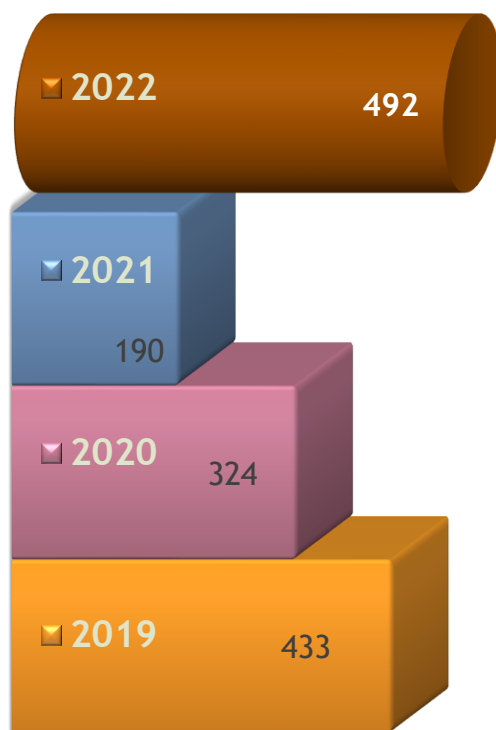
Aquest total conforma 448 atencions sanitàries lleus, 5 de greus, 6 rescats i 33 assistències aquàtiques. En el detall d'assistències veurem com la pujada esdevé d'una major incidència per picades de medusa i ferides entre altres.

El nombre de rescats ha baixat fins a 6 sobre els 22 de la temporada passada i producte de dificultats per sortir de l'aigua degut al onatge i a les corrents. Totes les persones rescatades van marxar pel seu propi peu i amb constants normals. Destacar tan mateix l'actuació d'un socorrista al veure com dos nens eren arrossegats mar endins sense poder tornar. Amb la incorporació de la nova entrada d'assistències aquàtiques s'hi ha comptabilitzat 33 assistències.

En persones evacuades a centre hospitalari obtenim 1 menys que la temporada anterior (en total 4 sobre 5 de l'estiu passat).

També s'han trobat 3 persones perdudes durant la temporada.

Persones ateses



Assistències per patologies

Les assistències lleus les englobem en tres grups:

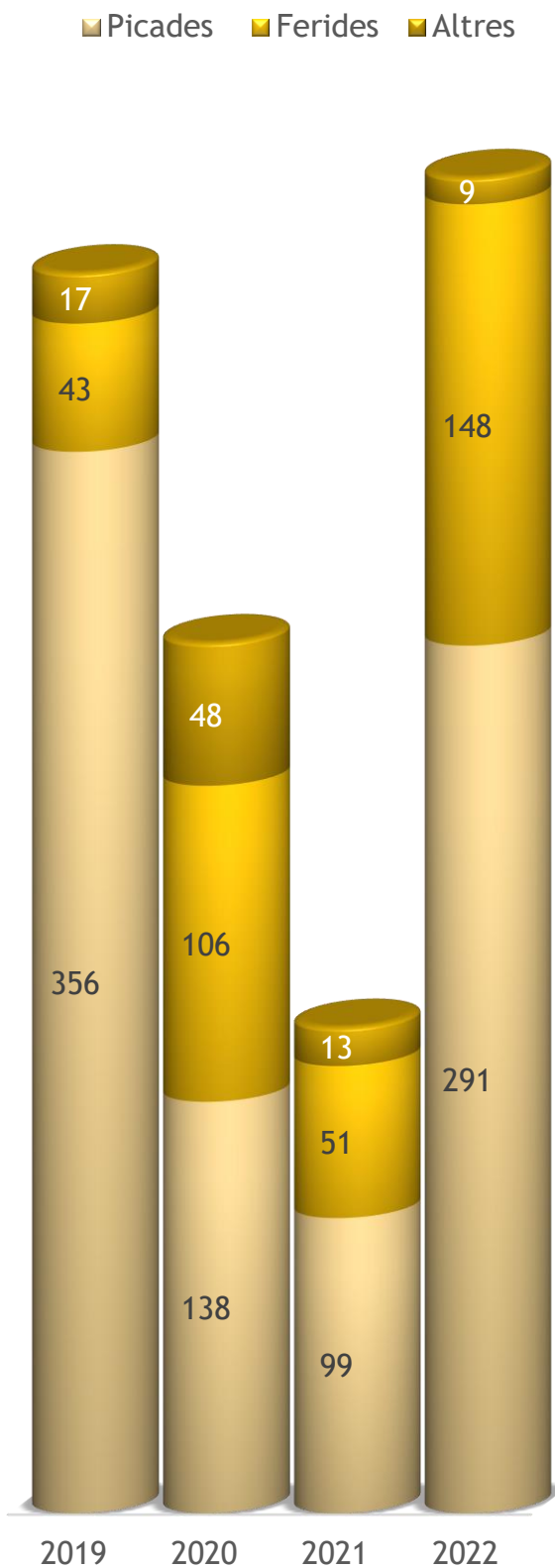
- ✓ Picades (peix aranya, eriçons, medusa, altres picades)
- ✓ Ferides (ferides i contusions lleus)
- ✓ Altres lleus (cremades solars, no solars, odontàlgies, etc....)

En la gràfica del costat es pot apreciar clarament com l'augment d'assistències lleus prové dels grups de picades i ferides arribant però en el total d'assistències a 448 sobre les 163 de l'any passat però en valors similars a la temporada 2019 (416 assistències lleus) i/o 2016 (429 atencions).

El grup de picades puja en quasi 200 més que l'any passat (291 sobre 99) i sobretot ho fa en el mes de juliol amb 174 atencions sobre els 36 de l'estiu passat. Al agost 88 sobre 34 quedant el juny i setembre amb resultat similar.

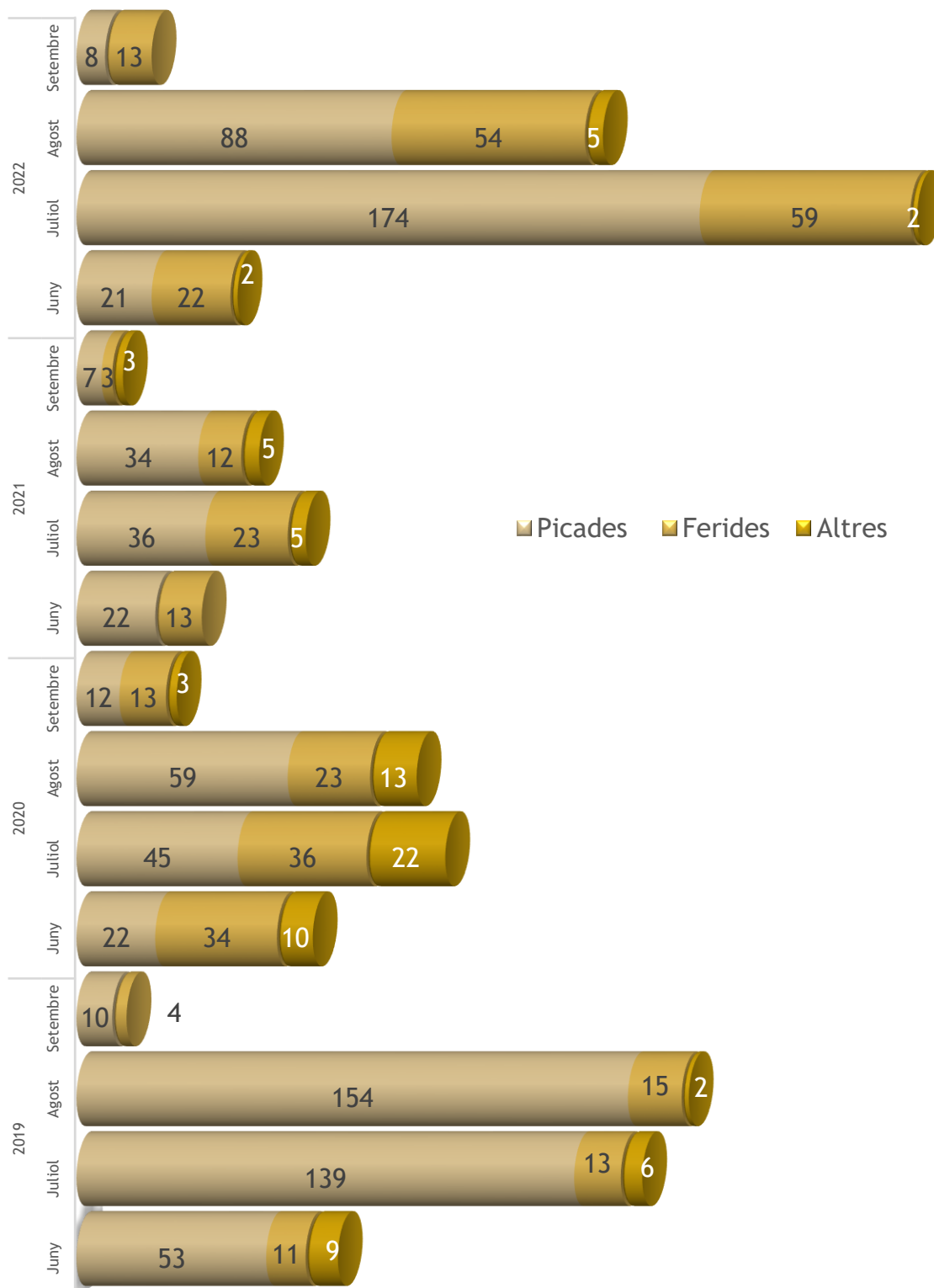
Pel que fa al grup de les ferides pròpiament sagnants i les contusions també pugen en quasi una centena (148 sobre 51 atencions) i ho fan equitativament cada mes (54 sobre 12 al agost, 59 sobre 23 al juliol i 22 sobre 13 al juny i 13 sobre 3 al setembre).

La resta de patologies lleus han seguit la mateixa línia i baixen molt poc, -4 atencions ja que de 13 assistències de la temporada passada han ocupat 9 en total (2 al juny i juliol i 5 al agost).



Assistències per patologies

Assistències lleus mensuals



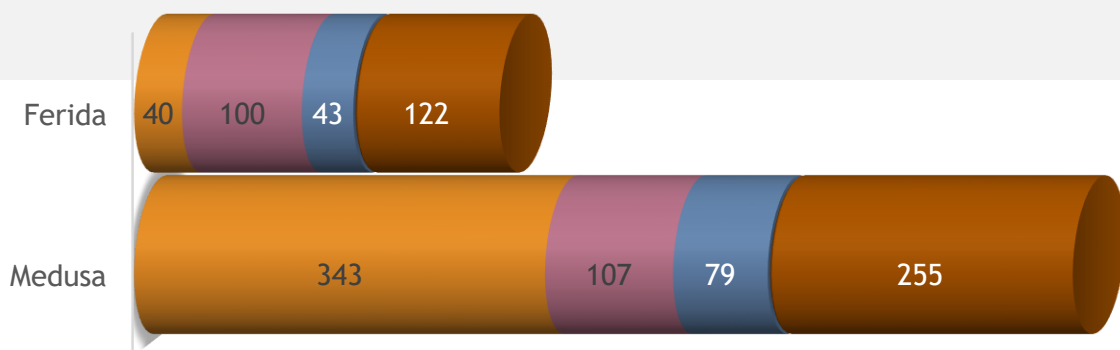
Assistències per patologies

En les gràfiques següents veurem el detall de les assistències lleus i en la primera part, en les meduses es veu clarament la pujada fins a 255 sobre les 79 de la temporada anterior (+176 picades de meduses ateses) quedant per sota dels valors del 2019 que es van computar 343 picades de medusa.

En segon lloc com es habitual les ferides, 122 sobre 43 de l'estiu passat (+79 atencions) sent la temporada que més assistències per ferides s'hi han atès superant fins hi tot les 100 ferides ateses en la temporada 2020.

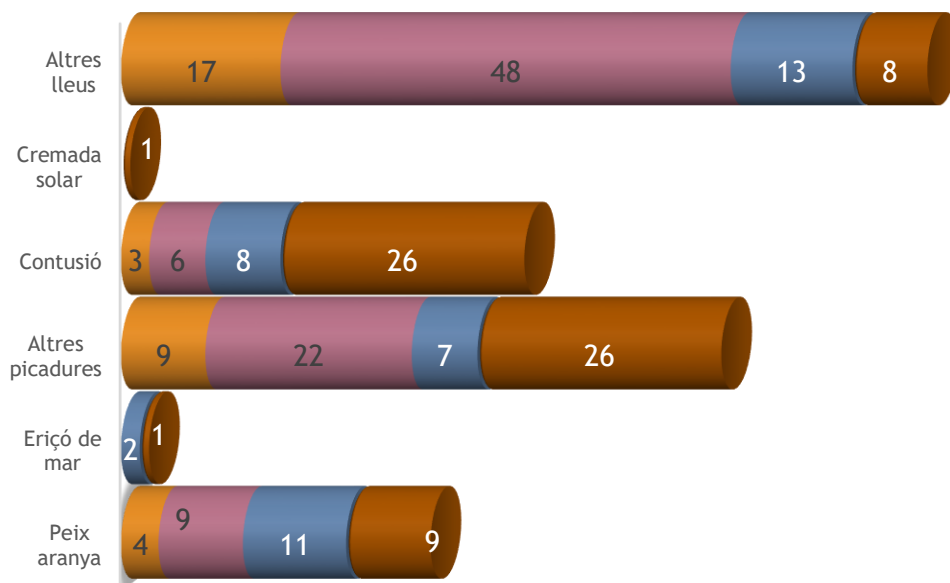
En patologies lleus també tenim pujada en les assistències per Altres picades no identificades de 26 sobre les 7 de l'estiu passat i en contusions passem a 26 sobre 8 de l'anterior temporada. A més s'ha atès 1 cremada solar després de tres temporades de no tenir-ne.

En les atencions per picada de peix aranya lleu baixada (9 sobre 11), així com per eriçó de mar (1 sobre 2). En l'apartat d'Altres lleus no identificades quedem en -5 (8 sobre 13 de la temporada passada).



■ 2019 ■ 2020 ■ 2021 ■ 2022

Assistències lleus anuals



Assistències per patologies


El detall de les intervencions greus que son les que impliquen sovint la presa de constants vitals a les persones ateses fluctuant força al llarg de les temporades. Aquest estiu en total s'han atès a 6 usuaris/es essent 4 d'ells evacuats a centre hospitalari, la temporada anterior es van atendre a 5 persones.

No s'ha intervingut en cap PCR ni en cap cop de calor així com tampoc hi ha hagut fractures. En canvi si s'ha atès 1 ferida greu, 1 insolació, 2 politraumatismes i al igual que l'any passat 1 lipotímia; de la resta de patologies greus no tipificades s'ha dut a terme 1 intervenció.

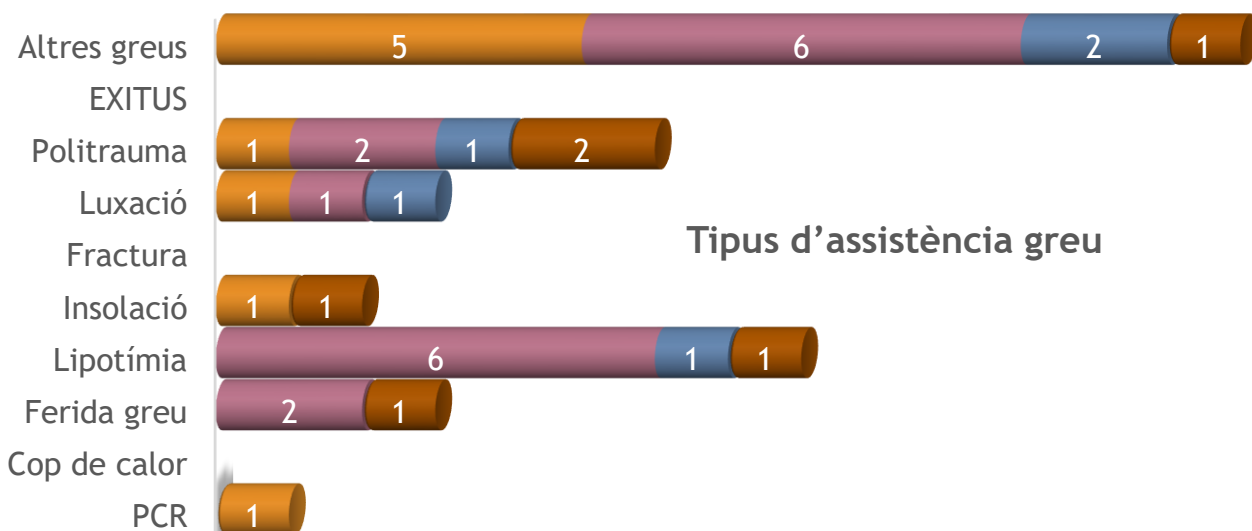
Destacar que dues de les intervencions han estat producte de caigudes amb les fustes de les passeres d'accés a la platja segons han referien les víctimes. Un d'ells va ser evacuat a Bellvitge i l'altra al CUAP del Prat.

També es va traslladar al CUAP del Prat a una participant del Torneig de Volei a causa d'una forta insolació i una dona de 60 anys per lipotímia.

Assistències greus totals



■ 2019 ■ 2020 ■ 2021 ■ 2022

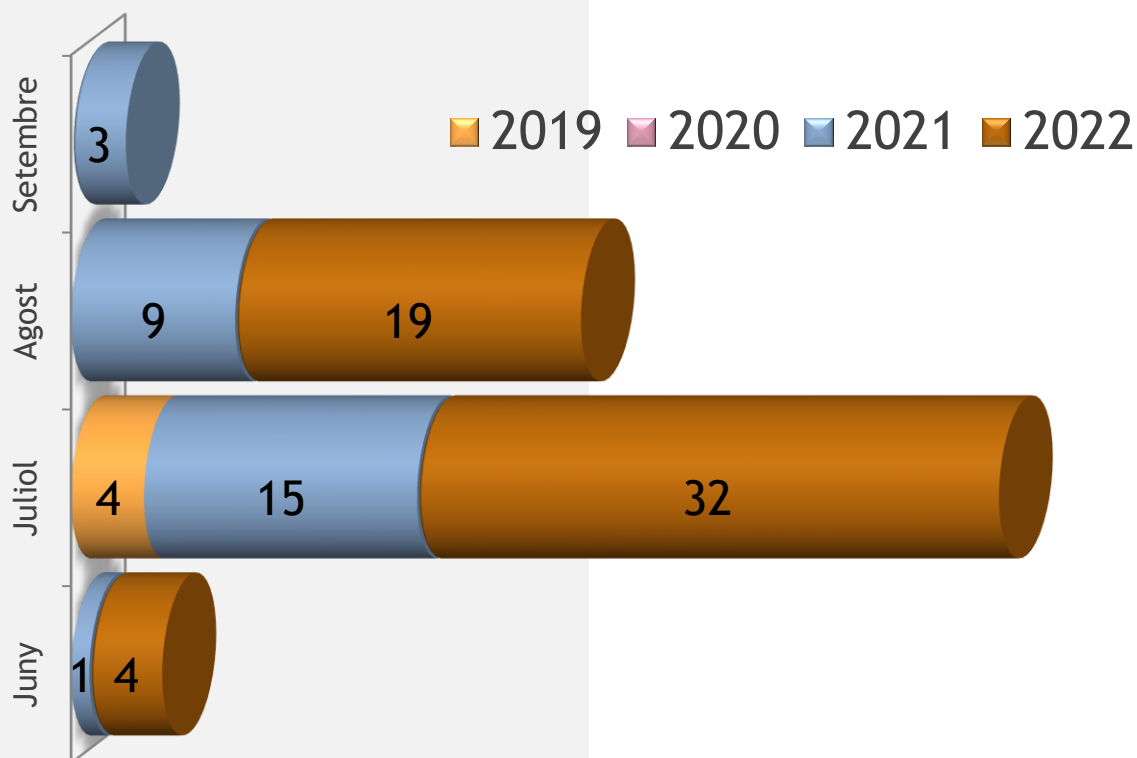


Tipus d'assistència greu

Servei persones diversitat funcional

El servei de bany a persones amb diversitat funcional ha tornat a un valor similar a la temporada 2017 que es van dur a terme 50 banys. Enguany en total en tenim 55 front els 28 de la temporada passada (la xifra més alta dels darrers 10 anys) i s'han fet gràcies a la participació de 5 residències i fundacions properes que visiten sovint la platja del Prat i a uns 12 usuaris particulars (4 dones i 8 homes).

L'activitat s'ha centrat majoritàriament al mes de juliol amb 32 banys doblant els realitzats l'any passat en el mateix període mentre que al setembre han estat 19 serveis (deu més que la temporada anterior). Al juny començant temporada 4 banys i al setembre no s'ha sol·licitat cap servei.

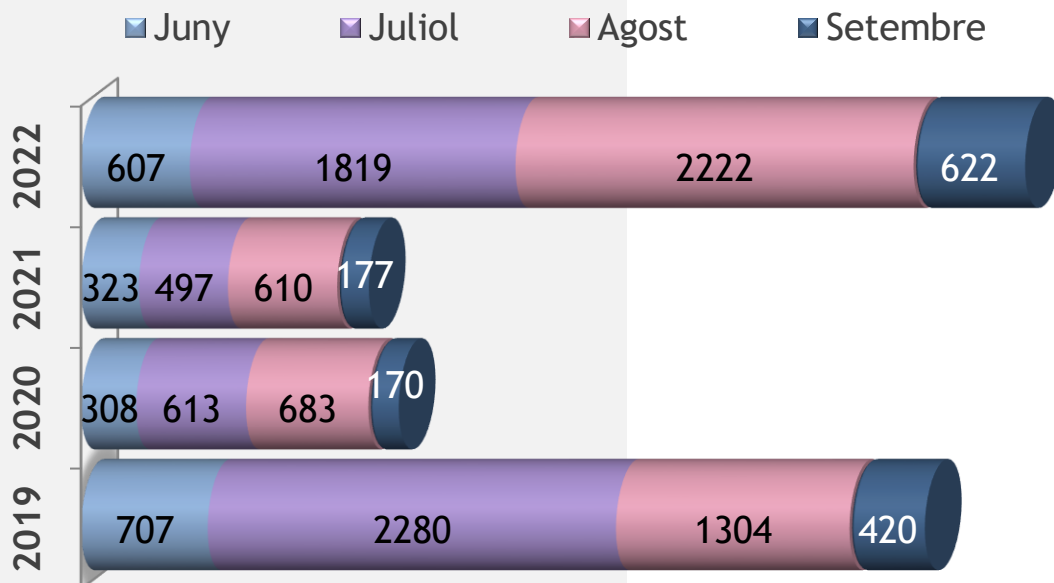
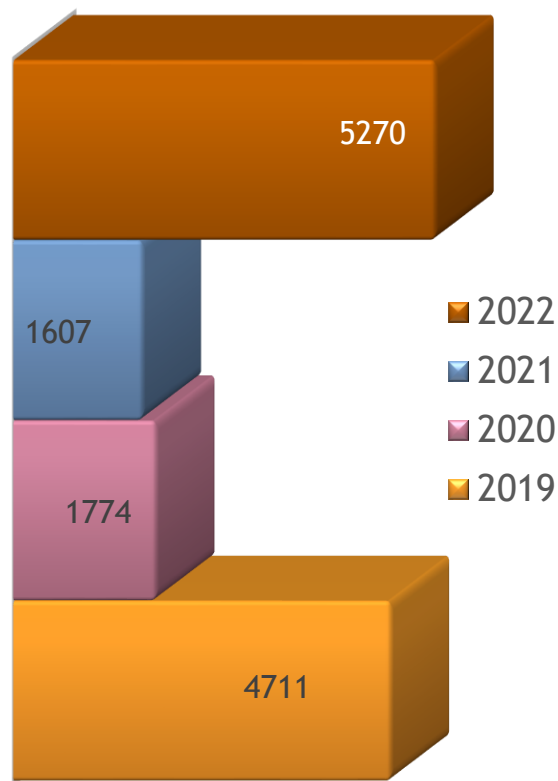


Accions preventives

Aquesta temporada la platja del Prat s'ha vist afectada durant un mes i mig pels treballs d'aportació de sorra i en conseqüència es tancaven diversos accessos a la mateixa depenent de la zona de treball. Aquest fet ha promogut que els usuaris/es procedents del pàrquing de no residents accedissin a les zones amb pedres i canonades provocant una major actuació per part dels socorristes preventivament parlant.

Afegint-hi una major afluència d'usuaris/es a la platja i amb diversitat de prevencions tot plegat ha derivat en un augment de l'acció preventiva situant la temporada actual en valors d'entre la temporada 2018 i 2019 (6063 prevencions en 2018 i 4711 en 2019), tenim doncs 5270 prevencions que s'han dut a terme directament a les persones assídues de la platja del Prat augmentant l'activitat en +3663 respecte a la temporada anterior (1607 prevencions).

Com es pot observar en la gràfica de sota la major activitat s'ha centrat en el mes d'agost seguida del mes de juliol. Tan mateix en el mes de juny s'ha doblat l'activitat preventiva (607 sobre 323 de la temporada passada) i al setembre es computa +445 prevencions (622 sobre 177).



Activitats

Els tallers oberts al públic realitzats van permetre un millor acostament cap els usuaris/es, avançant en la presa de consciència sobre els riscos del mar i la importància de la prevenció d'ofegaments, al mateix temps que també van ocupar un lloc la cura de la pell i el medi ambient.

Es van realitzar dos tallers orientats a nens i nenes de dues hores cadascun, "Socorrista per un dia", els dies 06 de juliol (no va venir ningú per les inclemències del temps) i el 19 de juliol (amb la participació de 30 persones aproximadament).

Un taller de temàtica similar, però amb una durada i assistència més acotada a petició dels participants, va tenir lloc el 8 de juliol, per a aproximadament 25 treballadors/es de l'Ajuntament del Prat de Llobregat.



Resum estat de la mar

El Prat de Llobregat

Platja	Temporada	Verda	Groga	Vermella	TOTAL	% Verda	% Groga	% Vermella
Remolar-El Prat	2022	60	31	2	93	64,52	33,33	2,15
La Roberta	2022	60	31	2	93	64,52	33,33	2,15
Can Camins	2022	60	31	2	93	64,52	33,33	2,15
Naturista	2022	60	31	2	93	64,52	33,33	2,15
TOTAL El Prat de Llobregat		240	124	8	372	64,52	33,33	2,15

El Prat de Llobregat juny

Platja	Temporada	Verda	Groga	Vermella	TOTAL	% Verda	% Groga	% Vermella
Remolar-El Prat	2022	12	8	0	20	60	40	0
La Roberta	2022	12	8	0	20	60	40	0
Can Camins	2022	12	8	0	20	60	40	0
Naturista	2022	12	8	0	20	60	40	0
TOTAL El Prat de Llobregat		48	32	0	80	60	40	0

El Prat de Llobregat juliol

Platja	Temporada	Verda	Groga	Vermella	TOTAL	% Verda	% Groga	% Vermella
Remolar-El Prat	2022	23	8	0	31	74,19	25,81	0
La Roberta	2022	23	8	0	31	74,19	25,81	0
Can Camins	2022	23	8	0	31	74,19	25,81	0
Naturista	2022	23	8	0	31	74,19	25,81	0
TOTAL El Prat de Llobregat		92	32	0	124	74,19	25,81	0

El Prat de Llobregat agost

Platja	Temporada	Verda	Groga	Vermella	TOTAL	% Verda	% Groga	% Vermella
Remolar-El Prat	2022	18	11	2	31	58,06	35,48	6,45
La Roberta	2022	18	11	2	31	58,06	35,48	6,45
Can Camins	2022	18	11	2	31	58,06	35,48	6,45
Naturista	2022	18	11	2	31	58,06	35,48	6,45
TOTAL El Prat de Llobregat		72	44	8	124	58,06	35,48	6,46

El Prat de Llobregat setembre

Platja	Temporada	Verda	Groga	Vermella	TOTAL	% Verda	% Groga	% Vermella
Remolar-El Prat	2022	7	4	0	11	63,64	36,36	0
La Roberta	2022	7	4	0	11	63,64	36,36	0
Can Camins	2022	7	4	0	11	63,64	36,36	0
Naturista	2022	7	4	0	11	63,64	36,36	0
TOTAL El Prat de Llobregat		28	16	0	44	63,64	36,36	0

Resum d'assistències

El Prat de Llobregat 11/06/2022 a 11/09/2022

Resum 1									
Platja	Assistències	Assistències aquàtiques	Rescats	Evacuats	Bany discapacitats	Material assistència PMR	Previsions	Persones perdudes	TOTAL
La Roberta	0	0	0	0	0	0	2205	0	2205
Can Camins	492	33	6	4	55	0	3065	3	3615
TOTAL	492	33	6	4	55	0	5270	3	5820

Resum 2				
Platja	Picades	Ferides	Altres	TOTAL
La Roberta	0	0	0	0
Can Camins	291	148	9	448
TOTAL	291	148	9	448
	64.96%	33.04%	2.01%	

El Prat de Llobregat 11/06/2022 a 30/06/2022

Resum 1									
Platja	Assistències	Assistències aquàtiques	Rescats	Evacuats	Bany discapacitats	Material assistència PMR	Previsions	Persones perdudes	TOTAL
La Roberta	0	0	0	0	0	0	217	0	217
Can Camins	48	0	1	2	4	0	390	1	443
TOTAL	48	0	1	2	4	0	607	1	660

Resum 2				
Platja	Picades	Ferides	Altres	TOTAL
La Roberta	0	0	0	0
Can Camins	21	22	2	45
TOTAL	21	22	2	45
	46.67%	48.89%	4.44%	

El Prat de Llobregat 01/07/2022 a 31/07/2022

Resum 1									
Platja	Assistències	Assistències aquàtiques	Rescats	Evacuats	Bany discapacitats	Material assistència PMR	Previsions	Persones perdudes	TOTAL
La Roberta	0	0	0	0	0	0	790	0	790
Can Camins	249	11	1	1	32	0	1029	1	1311
TOTAL	249	11	1	1	32	0	1819	1	2101

Resum 2				
Platja	Picades	Ferides	Altres	TOTAL
La Roberta	0	0	0	0
Can Camins	174	59	2	235
TOTAL	174	59	2	235
	74.04%	25.11%	0.85%	

Resum d'assistències

El Prat de Llobregat 01/08/2022 a 31/08/2022

Resum 1									
Platja	Assistències	Assistències aquàtiques	Rescats	Evacuats	Bany discapacitats	Material assistència PMR	Previsions	Persones perdudes	TOTAL
La Roberta	0	0	0	0	0	0	916	0	916
Can Camins	160	11	1	1	19	0	1306	1	1486
TOTAL	160	11	1	1	19	0	2222	1	2402

Resum 2				
Platja	Picades	Ferides	Altres	TOTAL
La Roberta	0	0	0	0
Can Camins	88	54	5	147
TOTAL	88	54	5	147
	59.86%	36.73%	3.40%	

El Prat de Llobregat 01/09/2022 a 11/09/2022

Resum 1									
Platja	Assistències	Assistències aquàtiques	Rescats	Evacuats	Bany discapacitats	Material assistència PMR	Previsions	Persones perdudes	TOTAL
La Roberta	0	0	0	0	0	0	282	0	282
Can Camins	35	11	3	0	0	0	340	0	375
TOTAL	35	11	3	0	0	0	622	0	657

Resum 2				
Platja	Picades	Ferides	Altres	TOTAL
La Roberta	0	0	0	0
Can Camins	8	13	0	21
TOTAL	8	13	0	21
	38.10%	61.90%	0.00%	



PRO-ACTIVA SERVEIS AQUÀTICS S.L.
Juan de La Cierva, 8
08339 - VILASSAR DE DALT
Telf.: 934 644 878
E-mail: pro-activa@pro-activa.es
www.pro-activa.es

