



Ajuntament del Prat de Llobregat

Dades estadístiques de població
en data 1 de gener de 2026
(gestionades fins el 16 de març de 2026)

SUMARI

1	Presentació	2
2	Distribució de la població per districtes, seccions i sexe	3
3	Distribució d'habitants, habitatges i edificis habitats, per districtes i seccions	5
4	Habitatges segons el nombre de persones	7
5	Distribució de la població per edat i sexe	8
6	Distribució de la població de 15 anys i més, per nivell d'instrucció i sexe	11
7	Distribució de la població per lloc de naixement i sexe	12
8	Distribució de la població per grans grups d'edat i lloc de naixement	13
9	Distribució de la població segons nacionalitat	14
10	Distribució dels estrangers per nacionalitat i sexe	14
11	Comparació de la població estrangera en data 1.01.2025 i en data 1.01.2026	15
12	Distribució dels estrangers per grans grups d'edat	15
13	Comparació població en data 1.01.2025 i 1.01.2026, per districtes i seccions	16
14	Moviments de la població entre l'1 de gener i el 31 de desembre de 2025	18
15	Procedència i destinació en el decurs de l'any 2025	19
16	Altes i canvis de domicili durant l'any 2025, per districtes i seccions	20
17	Baixes i canvis de domicili durant l'any 2025, per districtes i seccions	21
18	Dades sobre població del districte 1	22
19	Dades sobre població del districte 2	30
20	Dades sobre població del districte 3	38
21	Dades sobre població del districte 4	46
22	Dades sobre població del districte 5	54
23	Dades sobre població de les 3 àrees bàsiques de salut	62
24	Dades sobre població de les 3 zones de proximitat educativa	67
25	Dades sobre població dels 4 equips bàsics d'atenció social	74
26	Evolució de la població 1940 – 2026	80

Annex: Plànol 1:15.000 per districtes i seccions en data 4 d'abril de 2014, vigent avui.

1. PRESENTACIÓ

Les dades que es presenten en aquest dossier corresponen a l'explotació estadística del Padró d'Habitants a data 1 de gener de 2026, tancades el dia 16 de març del mateix any, i que indiquen que el Prat de Llobregat té 66.998 habitants.

Les dades referents a l'any 2025, en la mateixa data de tancament, donaven una xifra de 66.394 habitants. La població ha augmentat en 604 habitants. Tot i així, es pot observar que la població està consolidada per sobre dels 65.000 habitants.

Segons la finalització de la tramitació dels diferents expedients de caducitat de la inscripció dels estrangers no comunitaris i els expedients de baixes d'ofici a petició de particulars, fluctua la xifra de població. En aquest any 2025 s'han tramitat 3 expedients de baixes d'ofici i 4 expedients de caducitat.

La Llei 4/1996, per la qual es va aprovar la reforma de la Llei de bases de règim local, en aspectes del Padró d'Habitants, va implementar el que s'ha anomenat padró continu: se suprimeixen les renovacions quinquennals del Padró d'Habitants i aquest es converteix en un arxiu administratiu *viu*. Pel que fa a les xifres de població, això afecta en el fet que, tancades un dia o un altre, poden variar. Per això és important tenir en compte que les xifres que ara presentem han estat el resultat de les dades del padró segons la gestió realitzada fins el dia 16 de març de 2026.

Els dossiers estadístics anteriors al 2001 es tancaven l'1 de gener de cada any, però en lloc de tenir en compte els moviments del Padró d'Habitants que afectessin a l'any de referència, el que es tenia en compte eren tots els moviments que s'havien gestionat en el padró fins a l'1 de gener corresponent.

El dossier recull la divisió del terme municipal del Prat segons diferents àmbits de treball:

1. Per districtes i seccions

Hi ha un total de 5 districtes i cada districte es divideix en diferents seccions. Els límits de les seccions va en funció del nombre d'electors, que no pot superar els 2000:

5 seccions formen el districte primer

7 seccions el segon

13 seccions el tercer

6 seccions el quart i

9 seccions el cinquè.

2. Per àrees bàsiques de salut

La divisió de les àrees bàsiques de salut té com a finalitat la distribució de la població del Prat per tal que sigui atesa en un dels tres centres d'atenció primària de la ciutat.

3. Per zones d'educació infantil i primària

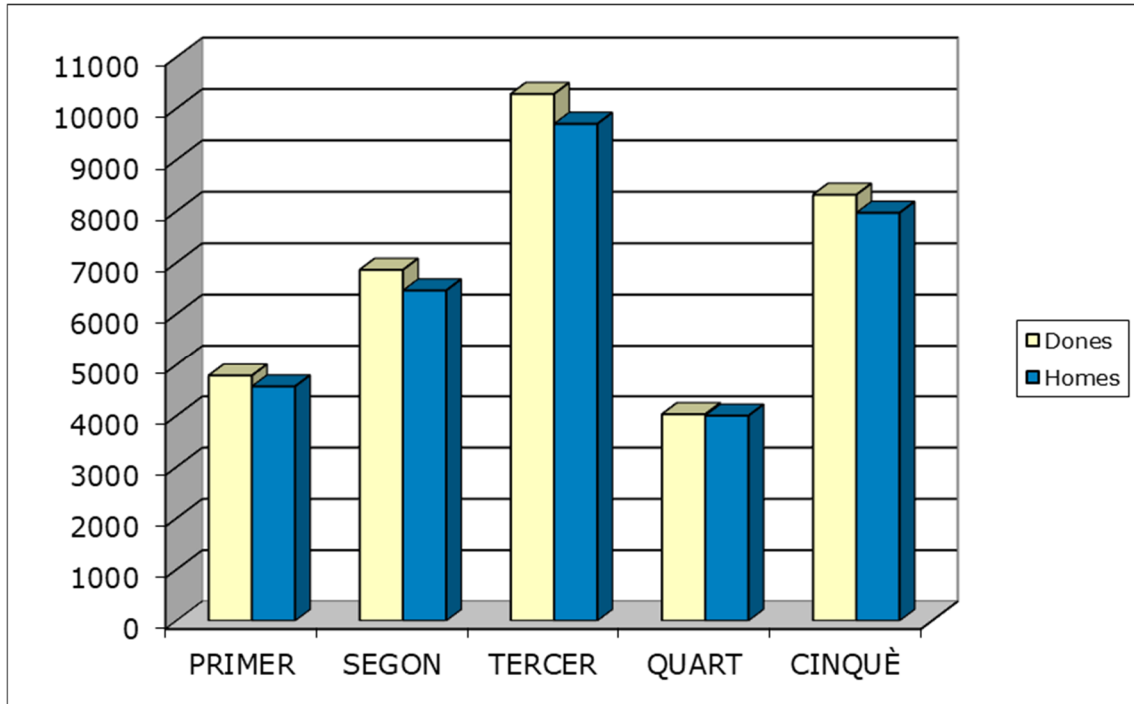
El Prat té 12 centres públics d'educació infantil i primària. Per facilitar la tasca de les matriculacions i tenir en compte que l'escola es trobi a la vora del domicili del nen o nena, el terme municipal es divideix en 3 zones. Cada una té dos o més centres assignats.

4. Per equips bàsics d'atenció social

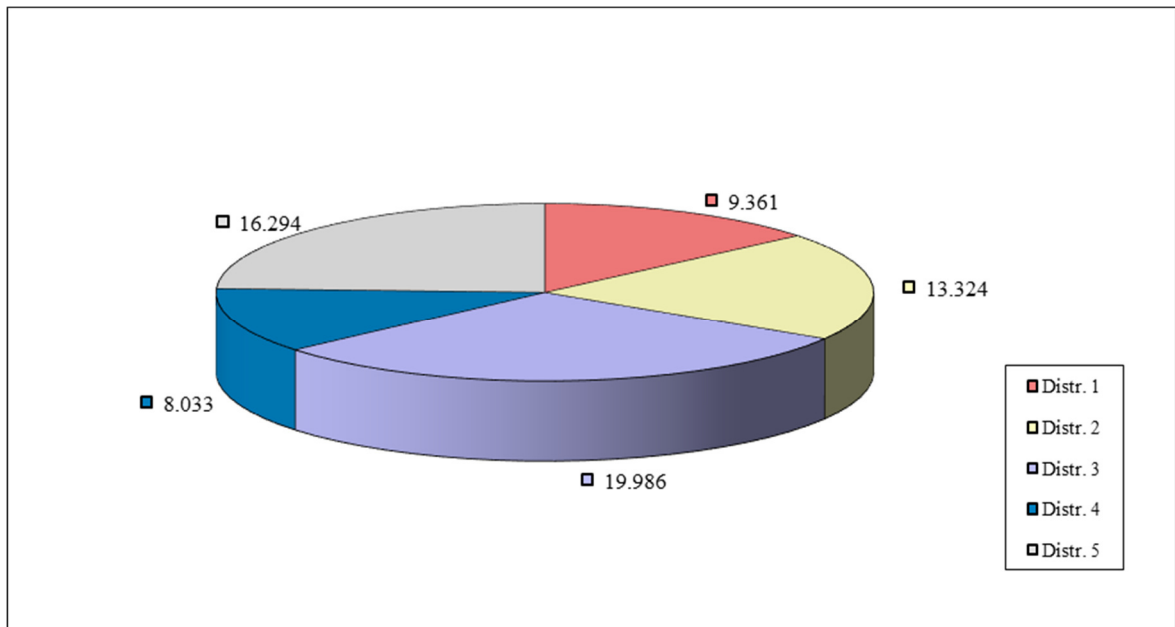
La població del Prat està dividida en quatre equips bàsics d'atenció social (EBAS): Centre, Marina, Ribera Baixa i Sant Cosme.

2. DISTRIBUCIÓ DE LA POBLACIÓ PER DISTRICTES, SECCIONS I SEXE

Districte	Secció	Homes	Dones	Total	% total població
1	1	976	978	1.954	2,92%
	2	1.263	1.224	2.487	3,71%
	3	654	713	1.367	2,04%
	4	894	1.028	1.922	2,87%
	5	787	844	1.631	2,43%
TOTAL DISTRICTE 1		4.574	4.787	9.361	13,97%
2	1	882	931	1.813	2,71%
	2	1.013	1.089	2.102	3,14%
	3	725	783	1.508	2,25%
	4	971	1.095	2.066	3,08%
	5	965	986	1.951	2,91%
	6	1.003	1.030	2.033	3,03%
	7	902	949	1.851	2,76%
TOTAL DISTRICTE 2		6.461	6.863	13.324	19,89%
3	1	761	794	1.555	2,32%
	2	550	553	1.103	1,65%
	3	812	861	1.673	2,50%
	4	834	904	1.738	2,59%
	5	1.032	1.122	2.154	3,22%
	6	638	677	1.315	1,96%
	7	888	890	1.778	2,65%
	8	982	1.106	2.088	3,12%
	9	972	1.046	2.018	3,01%
	10	936	952	1.888	2,82%
	11	557	614	1.171	1,75%
	12	358	360	718	1,07%
	13	382	405	787	1,17%
TOTAL DISTRICTE 3		9.702	10.284	19.986	29,83%
4	1	450	469	919	1,37%
	2	966	1.020	1.986	2,96%
	3	697	698	1.395	2,08%
	4	621	645	1.266	1,89%
	5	763	698	1.461	2,18%
	6	505	501	1.006	1,50%
TOTAL DISTRICTE 4		4.002	4.031	8.033	11,99%
5	1	662	694	1.356	2,02%
	2	595	646	1.241	1,85%
	3	650	714	1.364	2,04%
	4	752	832	1.584	2,36%
	5	819	834	1.653	2,47%
	6	1.016	1.078	2.094	3,13%
	7	974	965	1.939	2,89%
	8	963	993	1.956	2,92%
	9	1.540	1.567	3.107	4,64%
TOTAL DISTRICTE 5		7.971	8.323	16.294	24,32%
TOTAL EL PRAT		32.710	34.288	66.998	100,00%



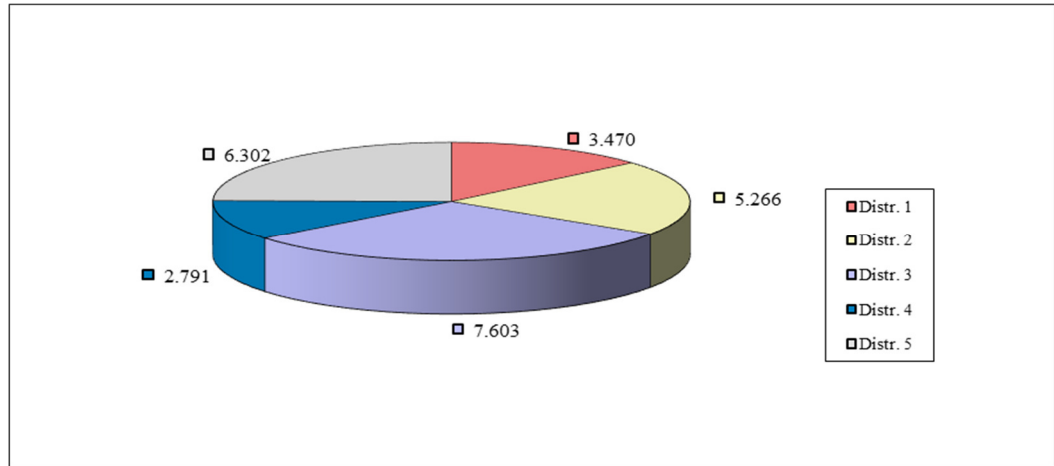
Distribució de la població per districte i sexe



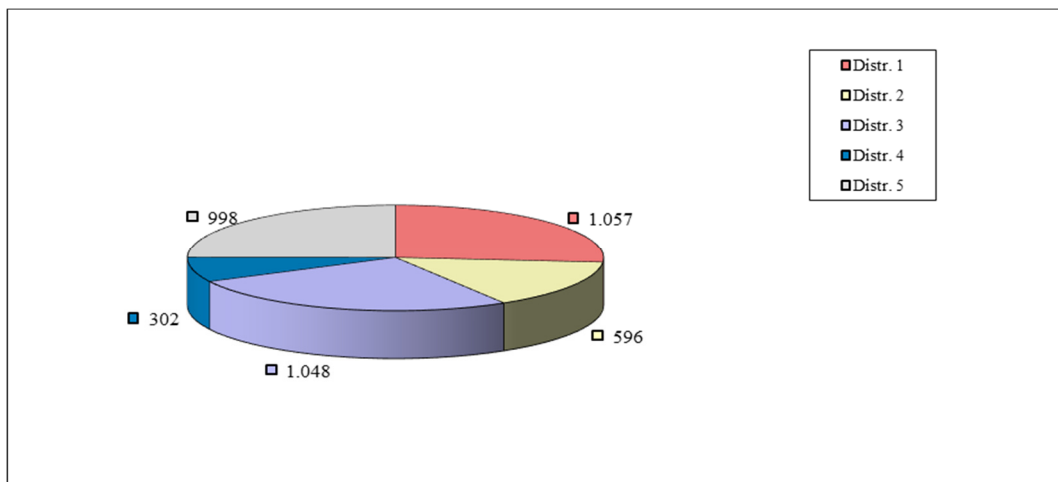
Habitants per districte

3. DISTRIBUCIÓ D'HABITANTS, HABITATGES I EDIFICIS HABITATS, PER DISTRICTES I SECCIONS

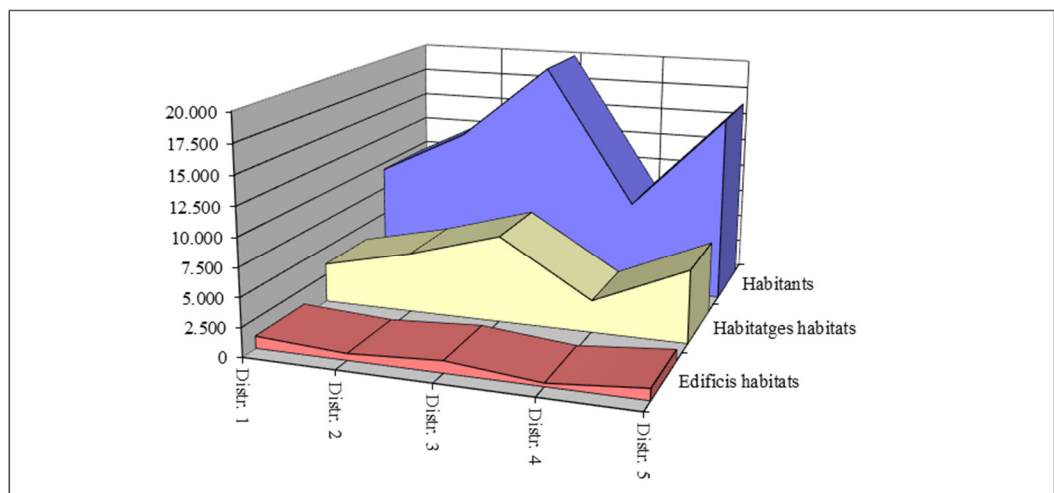
Districte	Secció	Habitants	Habitatges habitats	Edificis habitats	Habitatges/ Edifici	Habitants/ Habitatge
1	1	1.954	732	267	2,74	2,67
	2	2.487	779	300	2,60	3,19
	3	1.367	561	228	2,46	2,44
	4	1.922	759	106	7,16	2,53
	5	1.631	639	156	4,10	2,55
TOTAL DISTRICTE 1		9.361	3.470	1.057	3,28	2,70
2	1	1.813	708	64	11,06	2,56
	2	2.102	848	226	3,75	2,48
	3	1.508	585	30	19,50	2,58
	4	2.066	789	97	8,13	2,62
	5	1.951	816	96	8,50	2,39
	6	2.033	784	38	20,63	2,59
	7	1.851	736	45	16,36	2,51
TOTAL DISTRICTE 2		13.324	5.266	596	8,84	2,53
3	1	1.555	617	264	2,34	2,52
	2	1.103	398	32	12,44	2,77
	3	1.673	641	78	8,22	2,61
	4	1.738	676	122	5,54	2,57
	5	2.154	851	117	7,27	2,53
	6	1.315	511	33	15,48	2,57
	7	1.778	720	43	16,74	2,47
	8	2.088	736	51	14,43	2,84
	9	2.018	789	49	16,10	2,56
	10	1.888	707	136	5,20	2,67
	11	1.171	415	28	14,82	2,82
	12	718	261	21	12,43	2,75
	13	787	281	74	3,80	2,80
TOTAL DISTRICTE 3		19.986	7.603	1.048	7,25	2,63
4	1	919	374	8	46,75	2,46
	2	1.986	720	68	10,59	2,76
	3	1.395	496	68	7,29	2,81
	4	1.266	425	58	7,33	2,98
	5	1.461	487	68	7,16	3,00
	6	1.006	289	32	9,03	3,48
TOTAL DISTRICTE 4		8.033	2.791	302	9,24	2,88
5	1	1.356	542	115	4,71	2,50
	2	1.241	515	47	10,96	2,41
	3	1.364	537	48	11,19	2,54
	4	1.584	623	91	6,85	2,54
	5	1.653	673	37	18,19	2,46
	6	2.094	811	104	7,80	2,58
	7	1.939	754	143	5,27	2,57
	8	1.956	736	172	4,28	2,66
	9	3.107	1.111	241	4,61	2,80
TOTAL DISTRICTE 5		16.294	6.302	998	6,31	2,59
TOTAL EL PRAT		66.998	25.432	4.001	6,36	2,63



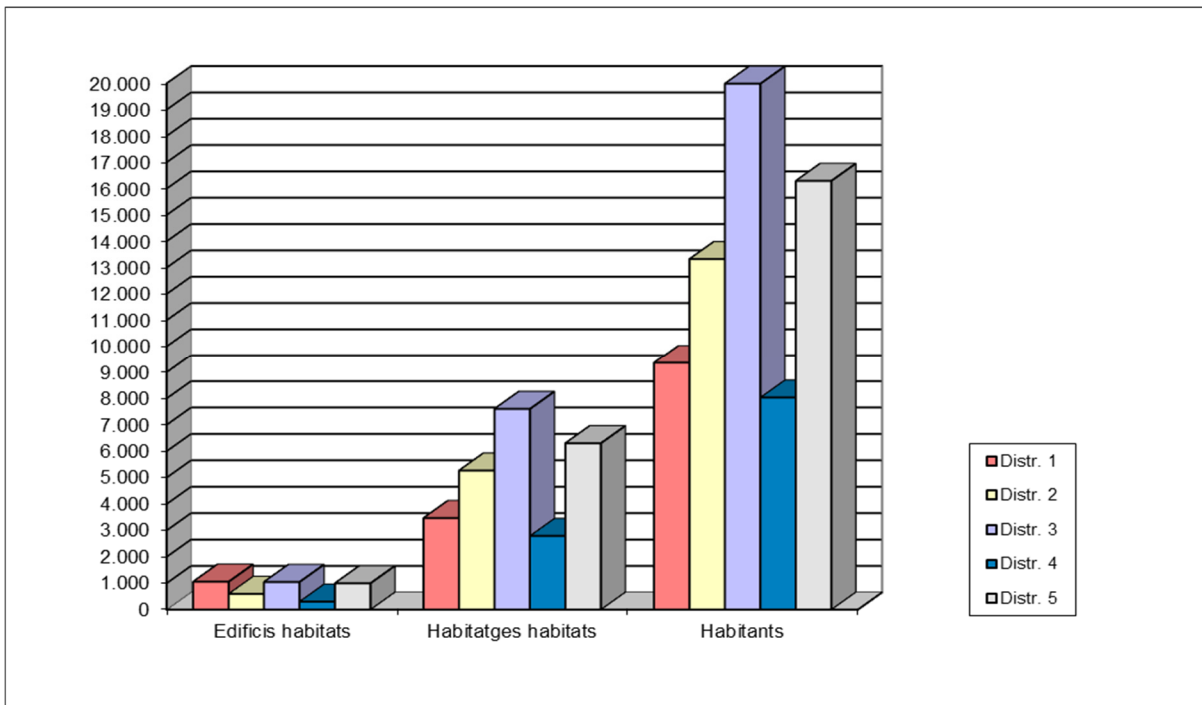
Habitatges habitats per districte



Edificis habitats per districte



Habitants, habitatges i edificis habitats per districte



Habitants, habitatges i edificis habitats per districte

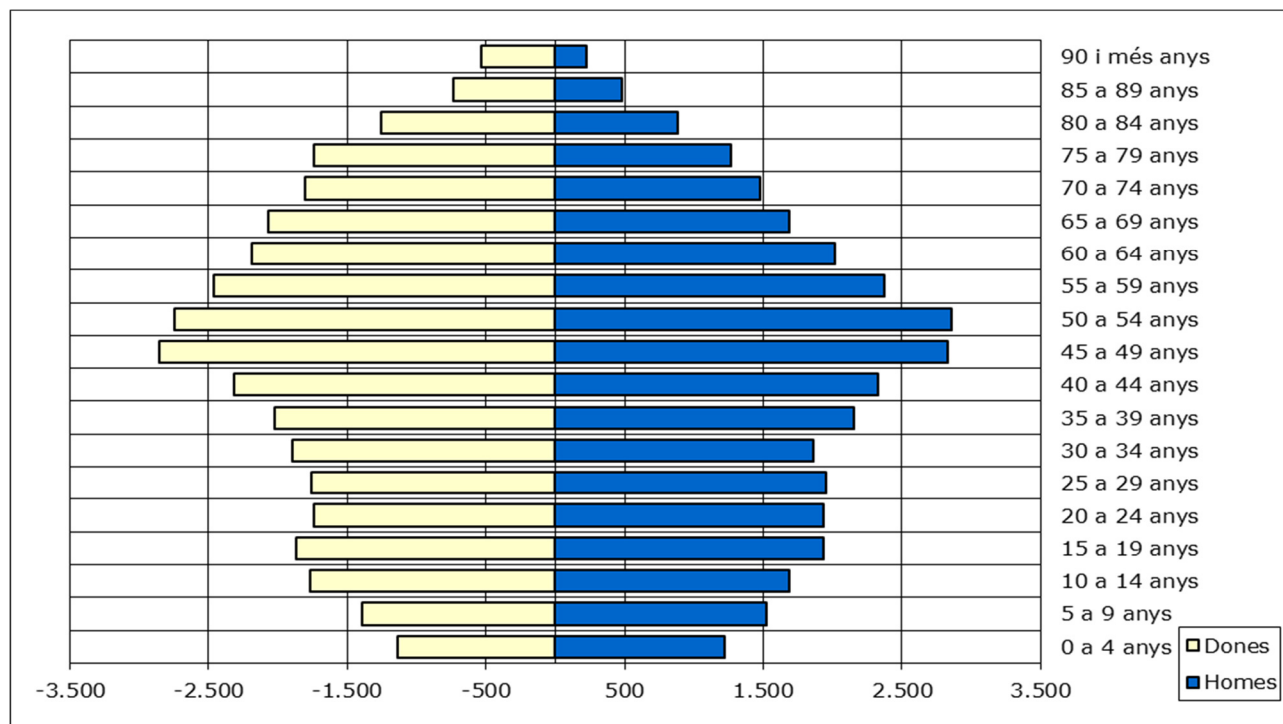
4. HABITATGES SEGONS EL NOMBRE DE PERSONES

Persones Any	1	2	3	4	5	6	7	8	9 i més	TOTAL llars
2025	6.184	7.768	5.308	4.068	1.225	423	216	102	138	25.432
2024	6.037	7.646	5.251	4.136	1.199	463	205	93	118	25.148
2023	5.861	7.623	5.239	4.242	1.175	429	193	102	134	24.998
2022	5.763	7.488	5.250	4.242	1.150	480	186	74	114	24.747
2021	5.643	7.370	5.365	4.291	1.142	414	178	78	106	24.587
2020	5.381	7.258	5.378	4.359	1.152	446	187	105	134	24.400
2019	5.312	7.142	5.374	4.447	1.097	448	197	104	135	24.256
2018	5.254	7.187	5.350	4.443	1.090	421	170	91	102	24.108
2017	5.116	7.104	5.520	4.406	1.066	385	170	81	97	23.945
2016	5.074	7.063	5.564	4.378	1.074	374	154	81	99	23.861
2015	4.997	7.019	5.597	4.282	1.113	353	159	78	97	23.695
2014	4.927	6.950	5.634	4.270	1.064	333	166	93	81	23.518
2013	4.834	6.926	5.584	4.258	1.069	362	169	85	88	23.375
2012	4.737	6.937	5.626	4.281	1.101	375	173	90	100	23.420
2011	4.792	7.021	5.636	4.257	1.071	338	182	82	102	23.481
2010	4.755	7.031	5.683	4.229	1.059	369	172	112	110	23.520
2005	4.057	6.830	5.639	4.261	1.128	381	179	117	122	22.714
2000	3.192	5.258	5.211	5.147	1.553	441	158	90	91	21.141
1996*	2.433	4.602	4.720	5.424	1.971	549	186	61	73	20.019
1991*	1.798	3.944	4.164	5.434	2.303	889	212	90	74	18.908

* Font: Institut d'Estadística de Catalunya

5. DISTRIBUCIÓ DE LA POBLACIÓ PER EDAT I SEXE

5.1. Per grups d'edat i sexe



Grup d'edat	Homes	Dones	TOTAL	% sobre total
0 a 4 anys	1.222	1.140	2.362	3,53%
5 a 9 anys	1.527	1.394	2.921	4,36%
10 a 14 anys	1.685	1.763	3.448	5,15%
15 a 19 anys	1.932	1.870	3.802	5,67%
20 a 24 anys	1.939	1.741	3.680	5,49%
25 a 29 anys	1.952	1.757	3.709	5,54%
30 a 34 anys	1.862	1.891	3.753	5,60%
35 a 39 anys	2.153	2.027	4.180	6,24%
40 a 44 anys	2.330	2.316	4.646	6,93%
45 a 49 anys	2.828	2.858	5.686	8,49%
50 a 54 anys	2.861	2.749	5.610	8,37%
55 a 59 anys	2.377	2.463	4.840	7,22%
60 a 64 anys	2.018	2.188	4.206	6,28%
65 a 69 anys	1.690	2.072	3.762	5,62%
70 a 74 anys	1.475	1.803	3.278	4,89%
75 a 79 anys	1.270	1.737	3.007	4,49%
80 a 84 anys	881	1.252	2.133	3,18%
85 a 89 anys	479	733	1.212	1,81%
90 i més anys	229	534	763	1,14%
TOTAL	32.710	34.288	66.998	100%

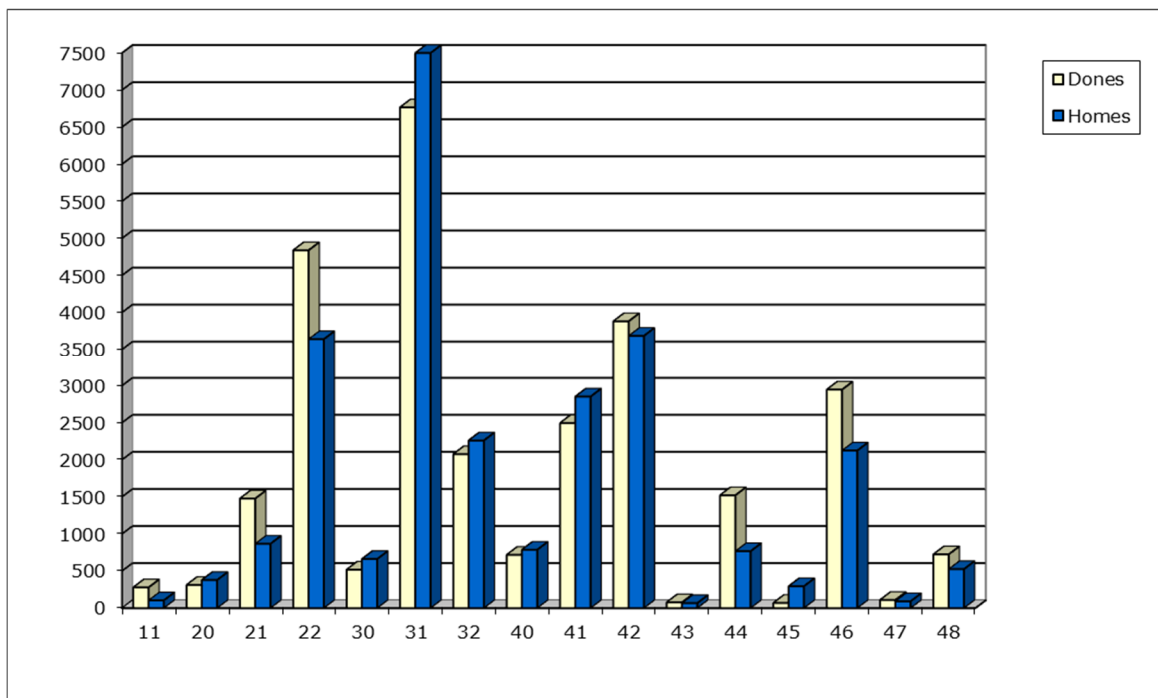
5.2. Distribució de la població per edat i sexe

Edat	Homes	Dones	TOTAL
0	208	220	428
1	236	216	452
2	250	207	457
3	271	253	524
4	257	244	501
5	253	249	502
6	280	272	552
7	310	277	587
8	328	280	608
9	356	316	672
10	311	365	676
11	340	331	671
12	335	344	679
13	358	354	712
14	341	369	710
15	396	378	774
16	375	359	734
17	405	406	811
18	363	365	728
19	393	362	755
20	382	350	732
21	374	341	715
22	405	358	763
23	409	339	748
24	369	353	722
25	382	356	738
26	402	357	759
27	395	347	742
28	397	322	719
29	376	375	751
30	376	359	735
31	333	355	688
32	381	371	752
33	389	390	779
34	383	416	799
35	408	377	785
36	422	392	814
37	421	426	847
38	454	414	868
39	448	418	866
40	415	450	865
41	426	433	859
42	515	436	951
43	475	489	964
44	499	508	1007
45	545	554	1099
46	531	527	1058
47	580	626	1206
48	573	564	1137
49	599	587	1186
50	597	580	1177
Subtotal	20027	19337	39364

Edat	Homes	Dones	TOTAL
51	582	583	1165
52	602	513	1115
53	533	555	1088
54	547	518	1065
55	510	519	1029
56	519	451	970
57	459	489	948
58	451	513	964
59	438	491	929
60	416	481	897
61	440	483	923
62	406	423	829
63	404	410	814
64	352	391	743
65	351	442	793
66	354	420	774
67	339	387	726
68	346	424	770
69	300	399	699
70	292	359	651
71	307	377	684
72	324	352	676
73	315	376	691
74	237	339	576
75	226	353	579
76	284	354	638
77	281	372	653
78	248	333	581
79	231	325	556
80	215	296	511
81	201	282	483
82	186	281	467
83	149	222	371
84	130	171	301
85	156	230	386
86	84	108	192
87	75	122	197
88	91	145	236
89	73	128	201
90	78	126	204
91	49	88	137
92	31	87	118
93	26	58	84
94	17	50	67
95	13	37	50
96	7	28	35
97	2	24	26
98	4	8	12
99	1	7	8
100	1	21	22
TOTAL	32710	34288	66998

6. DISTRIBUCIÓ DE LA POBLACIÓ DE 15 ANYS I MÉS, PER NIVELL D'INSTRUCCIÓ I SEXE

Grup d'edat		15-29	30-44	45-59	60-74	75-89	90 i més	TOTAL	%
Nivell d'instrucció									
11	2.No sap llegir/escriure	11	30	47	103	153	39	383	0,69%
20	3.Inferior graduat escolar	158	125	78	151	161	19	692	1,24%
21	4.Sense estudis	25	227	157	501	1183	253	2.346	4,20%
22	5.PrimIncompleta/Cert Esc	275	558	703	3410	3178	356	8.480	15,19%
30	6.Graduat Escolar o equiv	165	266	375	273	93	9	1.181	2,12%
31	7.Graduat ESO-EGB/B.Elem.	2764	3071	4887	2977	911	41	14.651	26,25%
32	8.FP mitjà/FP1 o similar	804	1144	1486	769	131	3	4.337	7,77%
40	9.Batxiller/FP2 i super	269	534	492	185	22	3	1.505	2,70%
41	a.FP superior/FP2 o simil	956	1234	2329	688	133	9	5.349	9,58%
42	b.Batxillerat/BUP/COU	1977	1779	2499	1129	175	8	7.567	13,56%
43	c.Altra titulació mitjana	26	76	33	10			145	0,26%
44	d.Diplomatura Universitat	79	662	980	422	130	16	2.289	4,10%
45	e.Arquitecte/EnginyerTècn	2	63	238	49	11	2	365	0,65%
46	f.Llicenciat Universitat	968	2032	1511	492	64	5	5.072	9,09%
47	g.Superior No Universitat	51	123	26	2			202	0,36%
48	h.Doctorat i Postgrau	209	655	295	85	7		1.251	2,24%
TOTAL		8.739	12.579	16.136	11.246	6.352	763	55.815	100%



Nivell d'instrucció dels majors de 14 anys, per sexe

7. DISTRIBUCIÓ DE LA POBLACIÓ PER LLOC DE NAIXEMENT I SEXE

Lloc de naixement	Homes	Dones	TOTAL	% sobre total població
El Prat de Llobregat	8.507	8.105	16.612	24,79%
Resta Catalunya	12.419	12.768	25.187	37,59%
Andalusia	2.642	3.386	6.028	9,00%
Aragó	214	255	469	0,70%
Astúries	37	70	107	0,16%
Balears	53	60	113	0,17%
Canàries	25	36	61	0,09%
Cantàbria	28	33	61	0,09%
Castella-La Manxa	645	819	1.464	2,19%
Castella i Lleó	431	600	1.031	1,54%
Ceuta i Melilla	81	75	156	0,23%
Comunitat Valenciana	223	253	476	0,71%
Extremadura	831	1.016	1.847	2,76%
Galícia	222	313	535	0,80%
La Rioja	12	15	27	0,04%
Madrid	182	198	380	0,57%
Múrcia	104	127	231	0,34%
Navarra	18	37	55	0,08%
País Basc	64	66	130	0,19%
TOTAL ESPANYA	26.738	28.232	54.970	82,05%
Romania	223	262	485	0,72%
Resta Europa comunitària	409	377	786	1,17%
Regne Unit Gran Bretanya	21	22	43	0,06%
Europa no comunitària	142	198	340	0,51%
Marroc	1.376	919	2.295	3,43%
Resta Àfrica	185	107	292	0,44%
Amèrica del Nord	12	14	26	0,04%
Amèrica Central	452	714	1.166	1,74%
Argentina	269	281	550	0,82%
Equador	267	334	601	0,90%
Xile	305	321	626	0,93%
Resta Amèrica del Sud	1.426	1.892	3.318	4,95%
Àsia	882	612	1.494	2,23%
Austràlia	2	3	5	0,01%
Altres	1	0	1	0,00%
TOTAL ALTRES PAÏSOS	5.972	6.056	12.028	17,95%
TOTAL	32.710	34.288	66.998	100,00%

8. DISTRIBUCIÓ DE LA POBLACIÓ PER GRUPS D'EDAT I LLOC DE NAIXEMENT

Lloc de naixement	0-14	15-29	30-44	45-59	60-74	75-89	90 i més	TOTAL
El Prat de Llobregat	6.048	6.612	1.128	948	1.105	642	129	16.612
Resta Catalunya	1.887	1.836	6.633	10.363	3.568	792	108	25.187
Andalusia	28	68	212	620	2.627	2.247	226	6.028
Aragó	6	14	26	56	141	198	28	469
Astúries	1	7	18	28	35	16	2	107
Balears	5	17	34	39	10	3	5	113
Canàries	4	12	19	9	9	8		61
Cantàbria		3	11	12	17	16	2	61
Castella-La Manxa	3	16	41	128	648	576	52	1.464
Castella i Lleó	3	21	52	107	394	419	35	1.031
Ceuta i Melilla	6	15	13	16	64	38	4	156
Comunitat Valenciana	16	33	89	81	116	115	26	476
Extremadura	4	10	45	219	818	675	76	1.847
Galícia		21	58	87	177	180	12	535
La Rioja	2	3	1	4	8	6	3	27
Madrid	20	33	66	127	88	40	6	380
Múrcia	4	13	14	21	59	102	18	231
Navarra	1	1	10	10	9	20	4	55
País Basc	1	6	35	55	26	7		130
TOTAL ESPANYA	8.039	8.741	8.505	12.930	9.919	6.100	736	54.970
Romania	8	73	175	184	42	3		485
Resta Europa comunitària	56	120	214	272	91	25	8	786
Regne Unit Gran Bretanya	12	10	10	6	5			43
Europa no comunitària	24	86	91	96	40	3		340
Marroc	102	360	836	659	245	91	2	2.295
Resta Àfrica	21	65	92	78	30	5	1	292
Amèrica del Nord	8	5	8	4	1			26
Amèrica Central	78	279	410	271	94	32	2	1.166
Argentina	26	80	208	145	73	16	2	550
Equador	22	121	198	179	75	5	1	601
Xile	15	76	163	207	138	24	3	626
Resta Amèrica del Sud	229	750	1.150	783	356	43	7	3.318
Àsia	91	422	519	319	137	5	1	1.494
Austràlia		2		3				5
Altres		1						1
TOTAL ALTRES PAÏSOS	692	2.450	4.074	3.206	1.327	252	27	12.028
TOTAL	8.731	11.191	12.579	16.136	11.246	6.352	763	66.998

9. DISTRIBUCIÓ DE LA POBLACIÓ SEGONS NACIONALITAT

Continent nacionalitat País nacionalitat	Nascuts a l'estranger	Nascuts a Espanya	TOTAL
Espanya	4.598	54.441	59.039
Romania	462	93	555
Resta Europa comunitària	759	43	802
Regne Unit Gran Bretanya	37	2	39
Europa no comunitària	212	5	217
Marroc	1.526	129	1.655
Resta Àfrica	183	9	192
Amèrica del Nord	24	0	24
Amèrica Central	584	12	596
Argentina	173	2	175
Equador	143	14	157
Xile	199	3	202
Resta Amèrica del Sud	1.890	25	1.915
Àsia	1.235	192	1.427
Austràlia	2	0	2
Altres	1	0	1
TOTAL	12.028	54.970	66.998

En el decurs de l'any 2025 ha adquirit la nacionalitat espanyola un total de 363 habitants

10. DISTRIBUCIÓ DELS ESTRANGERS PER NACIONALITAT I SEXE

Continent nacionalitat País nacionalitat	Homes	Dones	TOTAL	% sobre total estrangers	% sobre total població
Romania	267	288	555	6,97%	0,83%
Resta Europa comunitària	422	380	802	10,08%	1,20%
Regne Unit Gran Bretanya	22	17	39	0,49%	0,06%
Europa no comunitària	92	125	217	2,73%	0,32%
Marroc	990	665	1.655	20,79%	2,47%
Resta Àfrica	125	67	192	2,41%	0,29%
Amèrica del Nord	9	15	24	0,30%	---
Amèrica Central	217	379	596	7,49%	0,89%
Argentina	90	85	175	2,20%	0,26%
Equador	86	71	157	1,97%	0,23%
Xile	102	100	202	2,54%	0,30%
Resta Amèrica del Sud	848	1.067	1.915	24,06%	2,86%
Àsia	827	600	1.427	17,93%	2,13%
Austràlia	1	1	2	0,03%	---
Altres	1	0	1	0,01%	---
TOTAL	4.099	3.860	7.959	100,00%	11,88%

11. COMPARACIÓ DELS ESTRANGERS EN DATA 1.01.2025 I EN DATA 1.01.2026

Continent nacionalitat País nacionalitat	1.01.2025	1.01.2026	Diferència	% increment
Romania	552	555	3	0,54%
Resta Europa comunitària	731	802	71	9,71%
Regne Unit Gran Bretanya	40	39	-1	-2,50%
Europa no comunitària	203	217	14	6,90%
Marroc	1.600	1.655	55	3,44%
Resta Àfrica	190	192	2	1,05%
Amèrica del Nord	24	24	0	0,00%
Amèrica Central	592	596	4	0,68%
Argentina	173	175	2	1,16%
Equador	152	157	5	3,29%
Xile	202	202	0	---
Resta Amèrica del Sud	1.796	1.915	119	6,63%
Àsia	1.238	1.427	189	15,27%
Austràlia	2	2	0	---
Altres	1	1	0	---
TOTAL	7.496	7.959	463	6,18%

12. DISTRIBUCIÓ DELS ESTRANGERS PER GRANS GRUPS D'EDAT

Nacionalitat estrangera	0-14	15-29	30-44	45-59	60-74	75-89	90 i més	TOTAL
Romania	73	98	167	174	40	3		555
Resta Europa comunitària	56	152	320	179	76	16	3	802
Regne Unit Gran Bretanya	6	8	14	4	7			39
Europa no comunitària	20	48	60	56	30	3		217
Marroc	196	311	648	354	112	32	2	1.655
Resta Àfrica	23	46	67	48	5	2	1	192
Amèrica del Nord	5	3	11	4	1			24
Amèrica Central	71	176	202	99	31	17		596
Argentina	18	33	68	39	14	2	1	175
Equador	16	33	57	38	11	2		157
Xile	13	29	63	52	35	9	1	202
Resta Amèrica del Sud	216	524	652	342	150	29	2	1.915
Àsia	207	386	451	267	112	3	1	1.427
Austràlia				2				2
Altres		1						1
TOTAL	920	1.848	2.780	1.658	624	118	11	7.959

13. COMPARACIÓ DE LA POBLACIÓ EN DATA 1.01.2025 I EN DATA 1.01.2026

Districte	Secció	Població 1.01.2025	Població 1.01.2026	Diferència 2026-2025	% increment
1	1	1.943	1.954	11	0,57%
	2	2.471	2.487	16	0,65%
	3	1.361	1.367	6	0,44%
	4	1.852	1.922	70	3,78%
	5	1.631	1.631	0	0,00%
TOTAL DISTRICTE 1		9.258	9.361	103	1,11%
2	1	1.794	1.813	19	1,06%
	2	2.100	2.102	2	0,10%
	3	1.517	1.508	-9	-0,59%
	4	2.055	2.066	11	0,54%
	5	1.947	1.951	4	0,21%
	6	2.043	2.033	-10	-0,49%
	7	1.841	1.851	10	0,54%
TOTAL DISTRICTE 2		13.297	13.324	27	0,20%
3	1	1.564	1.555	-9	-0,58%
	2	1.093	1.103	10	0,91%
	3	1.672	1.673	1	0,06%
	4	1.683	1.738	55	3,27%
	5	2.148	2.154	6	0,28%
	6	1.315	1.315	0	0,00%
	7	1.786	1.778	-8	-0,45%
	8	2.089	2.088	-1	-0,05%
	9	2.019	2.018	-1	-0,05%
	10	1.835	1.888	53	2,89%
	11	1.155	1.171	16	1,39%
	12	713	718	5	0,70%
	13	788	787	-1	-0,13%
TOTAL DISTRICTE 3		19.860	19.986	126	0,63%
4	1	896	919	23	2,57%
	2	1.987	1.986	-1	-0,05%
	3	1.368	1.395	27	1,97%
	4	1.282	1.266	-16	-1,25%
	5	1.429	1.461	32	2,24%
	6	1.018	1.006	-12	-1,18%
TOTAL DISTRICTE 4		7.980	8.033	53	0,66%
5	1	1.322	1.356	34	2,57%
	2	1.266	1.241	-25	-1,97%
	3	1.367	1.364	-3	-0,22%
	4	1.608	1.584	-24	-1,49%
	5	1.636	1.653	17	1,04%
	6	2.123	2.094	-29	-1,37%
	7	1.930	1.939	9	0,47%
	8	1.971	1.956	-15	-0,76%
	9	2.776	3.107	331	100,00%
TOTAL DISTRICTE 5		15.999	16.294	295	1,84%
TOTAL EL PRAT		66.394	66.998	604	0,91%

14. MOVIMENTS DE LA POBLACIÓ: ENTRE L'1 DE GENER I EL 31 DESEMBRE DE 2025

14.1. Altes d'empadronament

Tipus d'alta	TOTAL	% sobre total altes
Procedents d'un municipi espanyol	2.247	57,79%
Procedents de l'estranger	1.054	27,11%
Sense procedència (omissions)	162	4,17%
Naixements	425	10,93%
TOTAL ALTES	3.888	100%

14.2. Baixes d'empadronament

Tipus de baixa	TOTAL	% sobre total baixes
Canvi a un altre municipi espanyol	2.033	61,90%
Canvi a l'estranger	105	3,20%
Acord Consell Empadronament (exp. baixa ofici)	422	12,85%
Caducitat Estrangers	154	4,69%
Defunció	570	17,36%
TOTAL BAIXES	3.284	100%

En la taula de l'apartat 15 es detallen els municipis, comunitats autònomes, països i/o continents que han estat la procedència i la destinació de les persones que han arribat o han marxat del Prat durant l'any 2025.

14.3. Canvis de domicili

Durant l'any 2025 han canviat de domicili en el terme municipal del Prat **2.373 persones**.

En les taules 16 i 17 es recullen els canvis de domicili de cada secció.

15. PROCEDÈNCIA I DESTINACIÓ EN EL DECURS DE L'ANY 2025

Comunitat Autònoma	Municipi País	Procedència -altes-	Destinació -baixes-	Diferència altes i baixes
	Barcelona	635	352	283
	Badalona	37	39	-2
	Calafell	14	16	-2
	Castelldefels	42	43	-1
	Corbera de Llobregat	5	7	-2
	Cornellà de Llobregat	69	57	12
	Cunit	5	11	-6
	Cubelles	9	16	-7
	Gavà	35	27	8
	L'Hospitalet de Llobregat	282	168	114
	Olesa de Montserrat	9	10	-1
	Sant Boi de Llobregat	92	55	37
	Sant Pere de Ribes	15	13	2
	Santa Coloma de Gramanet	35	15	20
	Viladecans	59	72	-13
	Vilanova i La Geltrú	8	14	-6
	Resta Catalunya	530	641	-111
	Andalusia	79	111	-32
	Aragó	10	25	-15
	Astúries	2	12	-10
	Balears	17	24	-7
	Canàries	20	9	11
	Cantàbria	4	5	-1
	Castella-La Manxa	21	35	-14
	Castella i Lleó	23	41	-18
	Ceuta i Melilla	5	2	3
	Comunitat Valenciana	59	84	-25
	Extremadura	6	15	-9
	Galícia	18	27	-9
	La Rioja	8	3	5
	Madrid	57	63	-6
	Múrcia	18	10	8
	Navarra	2	1	1
	País Basc	17	10	7
	TOTAL ESPANYA	2.247	2.033	214
	Romania	18	1	17
	Resta Europa comunitària	100	30	70
	Regne Unit Gran Bretanya	19	4	15
	Europa no comunitària	24	11	13
	Marroc	112	5	107
	Resta Àfrica	24	0	24
	Amèrica del Nord	12	13	-1
	Amèrica Central	106	6	100
	Argentina	39	5	34
	Equador	27	2	25
	Xile	27	0	27
	Resta Amèrica del Sud	343	16	327
	Àsia	203	10	193
	Austràlia	0	2	-2
	TOTAL ALTRES PAÏSOS	1.054	105	949
	TOTAL ALTES/BAIXES	3.301	2.138	1.163

16. ALTES I CANVIS DE DOMICILI ANY 2025, PER DISTRICTES I SECCIONS

Districte	Secció	Altes padró d'habitants				Altes per canvi de domicili	TOTAL
		Naixement	D'un altre municipi	De l'estranger	Altres		
1	1	15	50	34	3	82	184
	2	15	86	68	11	91	271
	3	7	34	28	2	67	138
	4	6	92	48	5	100	251
	5	11	60	27	0	53	151
TOTAL D 1		54	322	205	21	393	995
2	1	15	86	50	7	79	237
	2	9	52	23	8	61	153
	3	10	63	22	3	53	151
	4	13	67	54	8	95	237
	5	9	65	31	4	75	184
	6	10	50	22	2	48	132
	7	7	55	20	2	46	130
TOTAL D 2		73	438	222	34	457	1.224
3	1	6	48	32	2	66	154
	2	7	24	28	0	20	79
	3	8	58	28	3	66	163
	4	10	86	34	5	105	240
	5	15	101	46	3	77	242
	6	7	35	26	5	40	113
	7	16	48	47	3	49	163
	8	11	79	24	4	74	192
	9	13	77	15	7	58	170
	10	11	82	36	9	61	199
	11	2	35	12	1	25	75
	12	1	7	7	0	18	33
	13	1	14	2	1	19	37
TOTAL D 3		108	694	337	43	678	1.860
4	1	4	58	4	3	23	92
	2	17	40	8	8	74	147
	3	20	40	32	7	45	144
	4	12	36	16	5	34	103
	5	16	41	40	6	59	162
	6	15	29	4	6	17	71
TOTAL D 4		84	244	104	35	252	719
5	1	14	51	26	8	62	161
	2	6	45	18	2	18	89
	3	7	46	24	4	32	113
	4	6	36	10	1	58	111
	5	5	48	14	0	52	119
	6	19	40	18	5	41	123
	7	8	59	18	6	60	151
	8	7	36	18	1	59	121
	9	34	188	40	2	211	475
TOTAL D 5		106	549	186	29	593	1.463
TOTAL		425	2.247	1.054	162	2.373	6.261

17. BAIXES I CANVIS DE DOMICILI ANY 2025, PER DISTRICTES I SECCIONS

Districte	Secció	Baixes padró d'habitants				Baixes per canvi domicili	TOTAL
		Defunció	A un altre municipi	A l'estranger	Altres		
1	1	12	71	1	12	77	173
	2	22	85	5	35	103	250
	3	21	43	4	5	58	131
	4	17	70	7	15	73	182
	5	10	55	4	21	62	152
TOTAL D 1		82	324	21	88	373	888
2	1	18	67	4	34	95	218
	2	24	55	1	13	57	150
	3	19	64	4	14	59	160
	4	26	84	2	29	87	228
	5	12	72	5	16	76	181
	6	10	36	1	16	78	141
	7	16	48	1	9	45	119
TOTAL D 2		125	426	18	131	497	1.197
3	1	24	60	2	13	64	163
	2	6	16	13	1	33	69
	3	12	62	1	11	76	162
	4	10	61	4	11	99	185
	5	26	87	2	33	87	235
	6	7	43	4	14	45	113
	7	16	68	2	17	69	172
	8	36	69	0	17	72	194
	9	13	70	1	7	77	168
	10	4	54	2	24	62	146
	11	8	23	2	4	21	58
	12	5	9	0	0	14	28
	13	3	8	0	4	23	38
TOTAL D 3		170	630	33	156	742	1.731
4	1	5	34	0	8	22	69
	2	24	50	0	10	64	148
	3	9	35	0	23	50	117
	4	15	42	1	15	47	120
	5	6	57	3	17	49	132
	6	4	32	3	4	40	83
TOTAL D 4		63	250	7	77	272	669
5	1	11	34	7	22	53	127
	2	11	45	4	9	45	114
	3	11	45	4	20	35	115
	4	19	37	1	5	74	136
	5	12	37	0	10	44	103
	6	12	60	1	19	57	149
	7	18	51	4	12	61	146
	8	17	53	1	12	55	138
	9	19	41	4	15	65	144
TOTAL D 5		130	403	26	124	489	1.172
TOTAL		570	2.033	105	576	2.373	5.657


Increment i disminució de la població a 1 de gener de 2026

Increment i disminució de la població:

- de -40 a -20 habitants
- de -19 a -10 habitants
- de -9 a -1 habitants
- Increment 0
- de 1 a 5 habitants
- de 6 a 15 habitants
- de 16 a 30 habitants
- de 31 a 50 habitants
- de 51 a 100 habitants

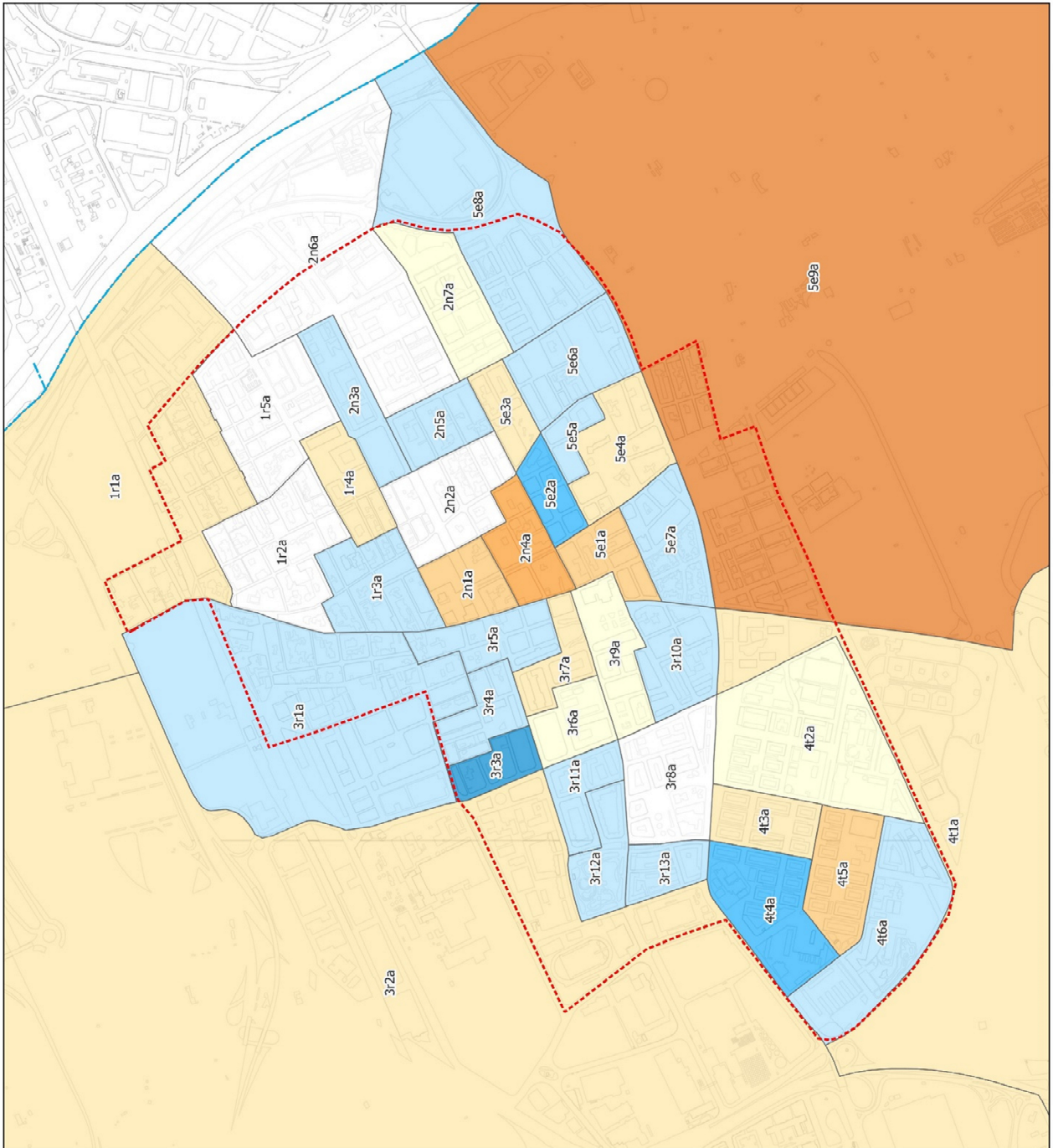
 Zona residencial

Terme Municipal del Prat de Llobregat



Ajuntament del
Prat de Llobregat

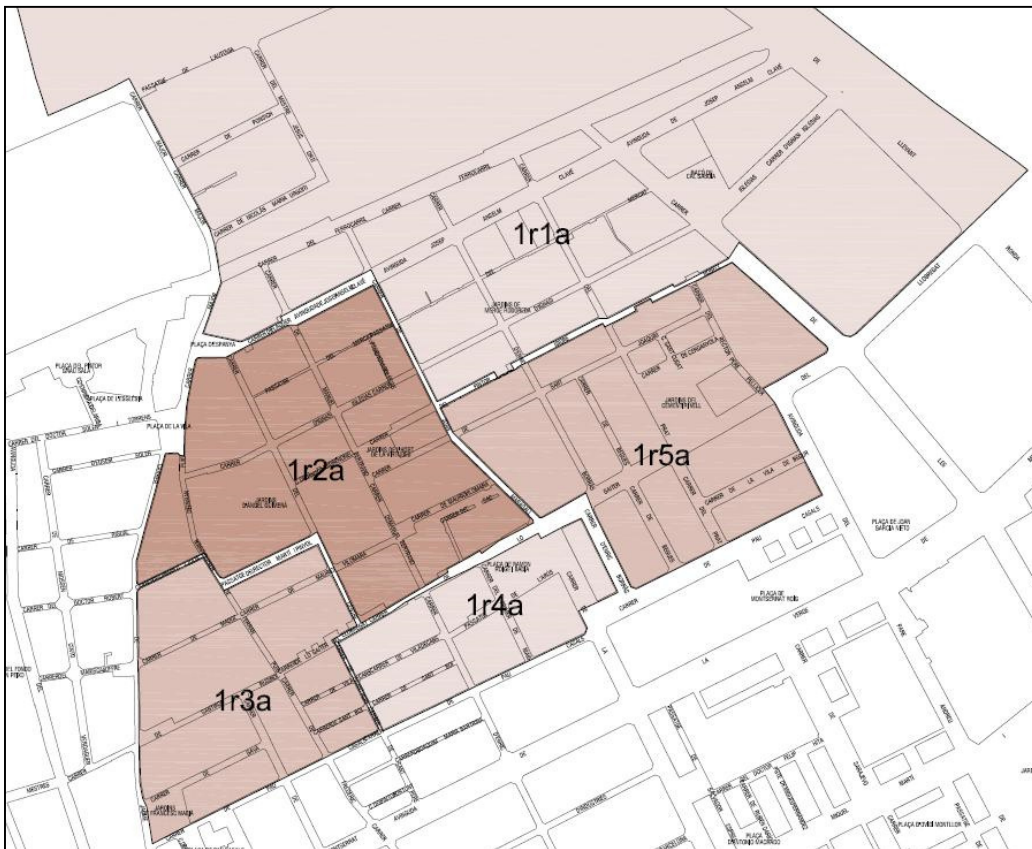
Elaboració: SNTIC_GIS
Data: 07/04/2026



18. DADES SOBRE POBLACIÓ DEL DISTRICTE PRIMER

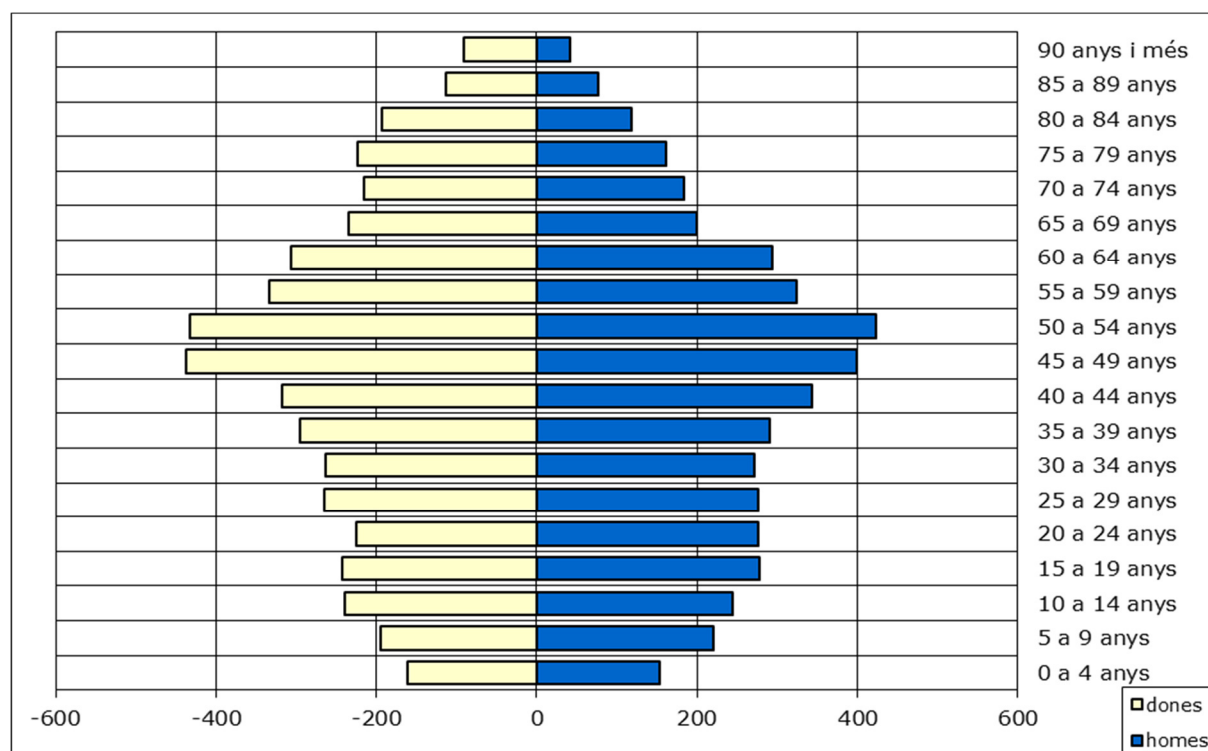


Ubicació del districte al municipi



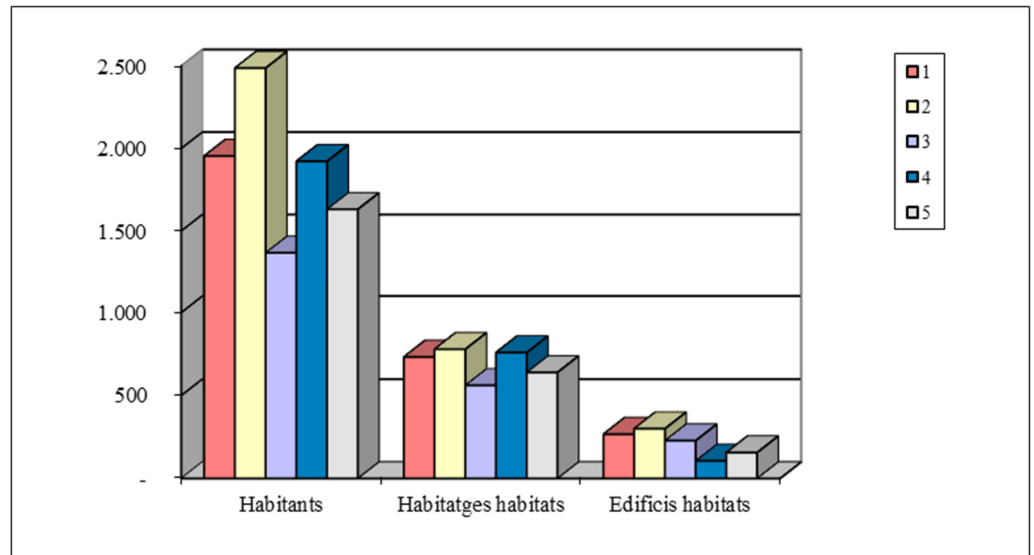
Ubicació de les seccions al districte primer

18.1 DISTRIBUCIÓ DE LA POBLACIÓ DEL DISTRICTE 1, PER EDAT I SEXE

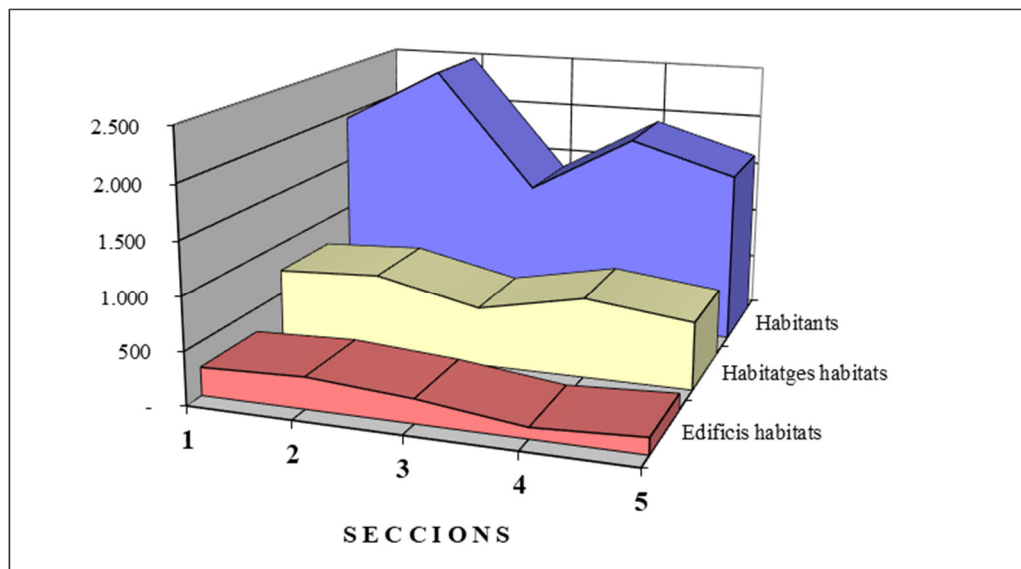


Grup d'edat	homes	dones	TOTAL	% sobre total
0 a 4 anys	153	161	314	3,35%
5 a 9 anys	221	194	415	4,43%
10 a 14 anys	244	240	484	5,17%
15 a 19 anys	278	243	521	5,57%
20 a 24 anys	276	225	501	5,35%
25 a 29 anys	276	265	541	5,78%
30 a 34 anys	272	264	536	5,73%
35 a 39 anys	290	296	586	6,26%
40 a 44 anys	344	317	661	7,06%
45 a 49 anys	399	437	836	8,93%
50 a 54 anys	424	433	857	9,16%
55 a 59 anys	324	333	657	7,02%
60 a 64 anys	294	307	601	6,42%
65 a 69 anys	199	235	434	4,64%
70 a 74 anys	183	216	399	4,26%
75 a 79 anys	162	224	386	4,12%
80 a 84 anys	118	193	311	3,32%
85 a 89 anys	76	113	189	2,02%
90 anys i més	41	91	132	1,41%
TOTAL	4.574	4.787	9.361	100%

18.2 GRÀFICS SOBRE HABITANTS, HABITATGES I EDIFICIS HABITATS DEL DISTRICTE 1



Habitants, habitatges i edificis habitats per seccions del districte 1.



18.3 DISTRIBUCIÓ DE LA POBLACIÓ DEL D. 1, PER SECCIONS, EDAT I SEXE

Edat	Sexe	Secció 1	Secció 2	Secció 3	Secció 4	Secció 5	TOTAL D1
0	Homes	9	7	4	6	6	32
	Dones	6	9	4	2	7	28
TOTAL		15	16	8	8	13	60
1	Homes	2	8	3	8	8	29
	Dones	5	8	4	11	7	35
TOTAL		7	16	7	19	15	64
2	Homes	3	9	6	7	9	34
	Dones	4	6	2	8	5	25
TOTAL		7	15	8	15	14	59
3	Homes	4	3	1	8	8	24
	Dones	5	11	5	8	12	41
TOTAL		9	14	6	16	20	65
4	Homes	5	10	3	9	7	34
	Dones	5	9	3	10	5	32
TOTAL		10	19	6	19	12	66
5	Homes	7	9	3	7	6	32
	Dones	4	12	6	5	6	33
TOTAL		11	21	9	12	12	65
6	Homes	8	11	5	10	5	39
	Dones	8	5	4	9	11	37
TOTAL		16	16	9	19	16	76
7	Homes	11	10	6	7	17	51
	Dones	9	10	6	8	8	41
TOTAL		20	20	12	15	25	92
8	Homes	6	20	6	8	9	49
	Dones	2	7	7	9	4	29
TOTAL		8	27	13	17	13	78
9	Homes	15	13	7	11	4	50
	Dones	15	12	10	8	9	54
TOTAL		30	25	17	19	13	104
10	Homes	8	16	6	10	3	43
	Dones	13	10	6	14	7	50
TOTAL		21	26	12	24	10	93
11	Homes	12	12	4	9	11	48
	Dones	9	9	3	12	11	44
TOTAL		21	21	7	21	22	92
12	Homes	12	15	10	8	7	52
	Dones	11	10	7	22	7	57
TOTAL		23	25	17	30	14	109
13	Homes	16	13	3	16	6	54
	Dones	7	13	7	7	5	39
TOTAL		23	26	10	23	11	93
14	Homes	9	14	8	6	10	47
	Dones	10	10	9	12	9	50
TOTAL		19	24	17	18	19	97
15	Homes	10	12	9	16	9	56
	Dones	10	12	7	12	12	53
TOTAL		20	24	16	28	21	109
16	Homes	13	17	9	6	3	48
	Dones	11	16	6	12	9	54
TOTAL		24	33	15	18	12	102
17	Homes	10	9	10	10	15	54
	Dones	6	22	6	4	5	43
TOTAL		16	31	16	14	20	97
18	Homes	22	15	3	10	8	58
	Dones	11	15	7	14	7	54
TOTAL		33	30	10	24	15	112
19	Homes	13	19	7	14	9	62
	Dones	7	9	6	10	7	39
TOTAL		20	28	13	24	16	101
20	Homes	8	24	6	9	9	56
	Dones	7	12	6	14	10	49
TOTAL		15	36	12	23	19	105
21	Homes	12	18	10	12	6	58
	Dones	11	11	7	8	5	42
TOTAL		23	29	17	20	11	100
22	Homes	8	16	5	7	9	45
	Dones	10	18	9	10	11	58
TOTAL		18	34	14	17	20	103
23	Homes	14	13	8	10	8	53
	Dones	8	9	7	6	7	37
TOTAL		22	22	15	16	15	90
24	Homes	10	21	12	11	10	64
	Dones	8	11	2	7	11	39
TOTAL		18	32	14	18	21	103
25	Homes	10	17	6	8	8	49
	Dones	13	17	6	6	7	49
TOTAL		23	34	12	14	15	98
Subtotal	Homes	257	351	160	243	210	1221
	Dones	215	293	152	248	204	1112
SUBTOTAL		472	644	312	491	414	2333

Edat	Sexe	Secció 1	Secció 2	Secció 3	Secció 4	Secció 5	TOTAL D1
26	Homes	10	21	11	12	11	65
	Dones	15	14	10	10	8	57
TOTAL		25	35	21	22	19	122
27	Homes	9	19	4	9	10	51
	Dones	9	14	8	8	11	50
TOTAL		18	33	12	17	21	101
28	Homes	14	17	7	6	10	54
	Dones	15	9	7	7	12	50
TOTAL		29	26	14	13	22	104
29	Homes	13	19	8	11	6	57
	Dones	10	18	11	14	6	59
TOTAL		23	37	19	25	12	116
30	Homes	12	16	10	9	7	54
	Dones	10	10	7	15	9	51
TOTAL		22	26	17	24	16	105
31	Homes	9	14	6	12	11	52
	Dones	11	7	12	12	9	51
TOTAL		20	21	18	24	20	103
32	Homes	14	15	5	9	17	60
	Dones	11	16	6	10	7	50
TOTAL		25	31	11	19	24	110
33	Homes	6	20	7	14	7	54
	Dones	7	27	6	11	12	63
TOTAL		13	47	13	25	19	117
34	Homes	3	19	10	13	7	52
	Dones	8	14	7	7	13	49
TOTAL		11	33	17	20	20	101
35	Homes	16	13	7	9	7	52
	Dones	8	16	2	16	10	52
TOTAL		24	29	9	25	17	104
36	Homes	8	15	10	14	21	68
	Dones	11	14	10	8	6	49
TOTAL		19	29	20	22	27	117
37	Homes	6	20	5	12	12	55
	Dones	17	15	11	13	14	70
TOTAL		23	35	16	25	26	125
38	Homes	14	18	10	9	11	62
	Dones	17	13	14	9	8	61
TOTAL		31	31	24	18	19	123
39	Homes	14	11	4	15	9	53
	Dones	10	19	7	19	9	64
TOTAL		24	30	11	34	18	117
40	Homes	10	21	13	10	9	63
	Dones	16	19	4	11	9	59
TOTAL		26	40	17	21	18	122
41	Homes	16	18	4	13	10	61
	Dones	18	9	9	13	10	59
TOTAL		34	27	13	26	20	120
42	Homes	23	20	11	16	10	80
	Dones	11	18	6	15	8	58
TOTAL		34	38	17	31	18	138
43	Homes	8	17	13	14	7	59
	Dones	11	27	10	15	7	70
TOTAL		19	44	23	29	14	129
44	Homes	19	21	6	16	19	81
	Dones	18	20	6	16	11	71
TOTAL		37	41	12	32	30	152
45	Homes	20	27	13	11	12	83
	Dones	23	16	11	16	10	76
TOTAL		43	43	24	27	22	159
46	Homes	18	17	5	18	10	68
	Dones	15	22	10	19	17	83
TOTAL		33	39	15	37	27	151
47	Homes	15	25	11	13	19	83
	Dones	21	24	16	18	16	95
TOTAL		36	49	27	31	35	178
48	Homes	17	19	10	18	12	76
	Dones	18	33	13	22	14	100
TOTAL		35	52	23	40	26	176
49	Homes	21	28	8	22	10	89
	Dones	14	19	15	20	15	83
TOTAL		35	47	23	42	25	172
50	Homes	15	24	17	17	15	88
	Dones	16	28	15	25	13	97
TOTAL		31	52	32	42	28	185
51	Homes	15	30	16	22	13	96
	Dones	21	20	18	20	21	100
TOTAL		36	50	34	42	34	196
Subtotal	Homes	602	855	391	587	502	2937
	Dones	576	754	403	617	489	2839
SUBTOTAL		1178	1609	794	1204	991	5776

Edat	Sexe	Secció 1	Secció 2	Secció 3	Secció 4	Secció 5	TOTAL D1
52	Homes	19	19	13	19	11	81
	Dones	11	16	12	19	16	74
TOTAL		30	35	25	38	27	155
53	Homes	10	22	9	13	13	67
	Dones	19	25	12	17	13	86
TOTAL		29	47	21	30	26	153
54	Homes	19	19	14	20	20	92
	Dones	17	23	12	12	12	76
TOTAL		36	42	26	32	32	168
55	Homes	16	14	9	15	7	61
	Dones	11	12	13	14	17	67
TOTAL		27	26	22	29	24	128
56	Homes	24	17	11	11	16	79
	Dones	13	18	10	8	12	61
TOTAL		37	35	21	19	28	140
57	Homes	16	16	8	8	16	64
	Dones	13	16	11	23	16	79
TOTAL		29	32	19	31	32	143
58	Homes	16	14	6	13	12	61
	Dones	21	14	5	12	9	61
TOTAL		37	28	11	25	21	122
59	Homes	14	15	12	9	9	59
	Dones	12	13	10	14	16	65
TOTAL		26	28	22	23	25	124
60	Homes	7	14	14	7	16	58
	Dones	18	19	13	6	8	64
TOTAL		25	33	27	13	24	122
61	Homes	6	19	5	11	16	57
	Dones	16	15	10	9	17	67
TOTAL		22	34	15	20	33	124
62	Homes	18	11	13	8	8	58
	Dones	11	14	13	12	7	57
TOTAL		29	25	26	20	15	115
63	Homes	15	21	14	6	13	69
	Dones	13	18	9	12	11	63
TOTAL		28	39	23	18	24	132
64	Homes	12	14	9	8	9	52
	Dones	17	13	10	6	10	56
TOTAL		29	27	19	14	19	108
65	Homes	13	10	5	5	5	38
	Dones	6	10	10	5	11	42
TOTAL		19	20	15	10	16	80
66	Homes	11	12	5	6	8	42
	Dones	12	21	7	9	4	53
TOTAL		23	33	12	15	12	95
67	Homes	11	17	6	8	2	44
	Dones	7	12	7	10	7	43
TOTAL		18	29	13	18	9	87
68	Homes	17	11	9	4	3	44
	Dones	8	18	8	11	7	52
TOTAL		25	29	17	15	10	96
69	Homes	8	9	7	4	3	31
	Dones	12	10	3	9	11	45
TOTAL		20	19	10	13	14	76
70	Homes	9	8	6	6	8	37
	Dones	6	14	9	7	9	45
TOTAL		15	22	15	13	17	82
71	Homes	6	11	3	9	5	34
	Dones	12	8	8	10	10	48
TOTAL		18	19	11	19	15	82
72	Homes	11	8	8	10	6	43
	Dones	14	4	5	10	6	39
TOTAL		25	12	13	20	12	82
73	Homes	7	13	7	3	6	36
	Dones	5	12	6	4	14	41
TOTAL		12	25	13	7	20	77
74	Homes	6	12	5	5	5	33
	Dones	10	6	7	10	10	43
TOTAL		16	18	12	15	15	76
75	Homes	6	8	2	6	7	29
	Dones	9	7	8	12	7	43
TOTAL		15	15	10	18	14	72
76	Homes	11	7	4	2	5	29
	Dones	5	12	9	9	4	39
TOTAL		16	19	13	11	9	68
77	Homes	8	7	10	14	4	43
	Dones	7	14	6	8	20	55
TOTAL		15	21	16	22	24	98
Subtotal	Homes	918	1203	605	817	735	4278
	Dones	881	1118	636	895	773	4303
SUBTOTAL		1799	2321	1241	1712	1508	8581

Edat	Sexe	Secció 1	Secció 2	Secció 3	Secció 4	Secció 5	TOTAL D1
78	Homes	7	5	5	2	10	29
	Dones	13	13	5	12	6	49
TOTAL		20	18	10	14	16	78
79	Homes	7	11	5	6	3	32
	Dones	13	6	5	8	6	38
TOTAL		20	17	10	14	9	70
80	Homes	5	7	3	7	6	28
	Dones	12	9	9	12	8	50
TOTAL		17	16	12	19	14	78
81	Homes	5	3	1	7	8	24
	Dones	7	7	6	10	7	37
TOTAL		12	10	7	17	15	61
82	Homes	3	8	5	7	3	26
	Dones	11	12	7	8	2	40
TOTAL		14	20	12	15	5	66
83	Homes	5	2	5	4	1	17
	Dones	4	8	6	11	5	34
TOTAL		9	10	11	15	6	51
84	Homes	4	4	5	8	2	23
	Dones	7	9	3	8	5	32
TOTAL		11	13	8	16	7	55
85	Homes	3	4	6	7	6	26
	Dones	6	6	10	13	8	43
TOTAL		9	10	16	20	14	69
86	Homes	2	2	1	3	3	11
	Dones	2	3	1	8	2	16
TOTAL		4	5	2	11	5	27
87	Homes	4	1	1	4	2	12
	Dones	4	3	4	2	0	13
TOTAL		8	4	5	6	2	25
88	Homes	0	4	2	6	1	13
	Dones	1	2	4	7	8	22
TOTAL		1	6	6	13	9	35
89	Homes	4	2	2	4	2	14
	Dones	4	5	3	6	1	19
TOTAL		8	7	5	10	3	33
90	Homes	2	4	2	6	2	16
	Dones	2	4	4	5	3	18
TOTAL		4	8	6	11	5	34
91	Homes	0	2	2	2	1	7
	Dones	2	7	3	3	1	16
TOTAL		2	9	5	5	2	23
92	Homes	2	0	2	1	1	6
	Dones	2	4	1	4	2	13
TOTAL		4	4	3	5	3	19
93	Homes	2	0	0	0	0	2
	Dones	2	0	0	3	2	7
TOTAL		4	0	0	3	2	9
94	Homes	3	0	0	1	1	5
	Dones	2	3	3	4	3	15
TOTAL		5	3	3	5	4	20
95	Homes	0	0	0	2	0	2
	Dones	1	0	1	2	0	4
TOTAL		1	0	1	4	0	6
96 i més	Homes	0	1	2	0	0	3
	Dones	2	5	2	7	2	18
TOTAL		2	6	4	7	2	21
TOTAL	Homes	976	1263	654	894	787	4574
	Dones	978	1224	713	1028	844	4787
TOTAL		1954	2487	1367	1922	1631	9361

18.4 MOVIMENTS, PER SECCIONS, DEL DISTRICTE PRIMER DURANT EL 2025

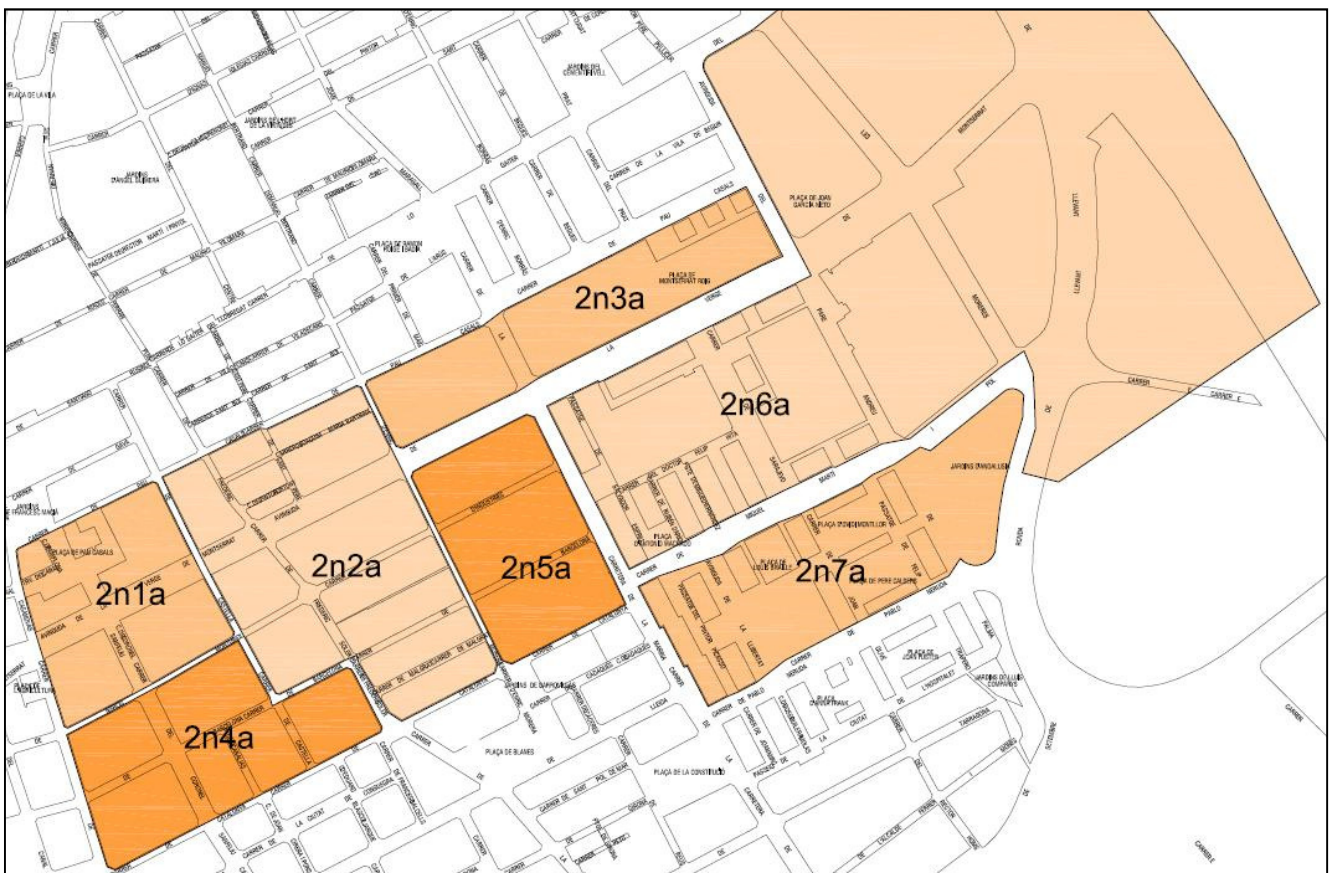
ALTES													
SECCIÓ	EN LA SECCIÓ I AL MUNICIPI									PER CANVI DE DOMICILI			TOTAL
	Per naixement		Per canvi de residència		De l'estranger i omissions		Total Homes	Total Dones	TOTAL	Homes	Dones	TOTAL	
	Homes	Dones	Homes	Dones	Homes	Dones							
1-1	9	6	25	25	25	12	59	43	102	40	42	82	184
1-2	6	9	50	36	50	29	106	74	180	42	49	91	271
1-3	3	4	17	17	18	12	38	33	71	30	37	67	138
1-4	4	2	49	43	16	37	69	82	151	51	49	100	251
1-5	5	6	32	28	19	8	56	42	98	30	23	53	151
TOTAL	27	27	173	149	128	98	328	274	602	193	200	393	995

BAIXES													
SECCIÓ	EN LA SECCIÓ I AL MUNICIPI									PER CANVI DE DOMICILI			TOTAL
	Defuncions		Per canvi de residència		Altres		Total Homes	Total Dones	TOTAL	Homes	Dones	TOTAL	
	Homes	Dones	Homes	Dones	Homes	Dones							
1-1	3	9	39	32	8	5	50	46	96	33	44	77	173
1-2	16	6	42	44	22	17	80	67	147	53	50	103	250
1-3	8	13	19	24	4	5	31	42	73	28	30	58	131
1-4	14	3	37	33	10	12	61	48	109	32	41	73	182
1-5	8	2	31	25	17	7	56	34	90	39	23	62	152
TOTAL	49	33	168	158	61	46	278	237	515	185	188	373	888

19. DADES SOBRE POBLACIÓ DEL DISTRICTE SEGON

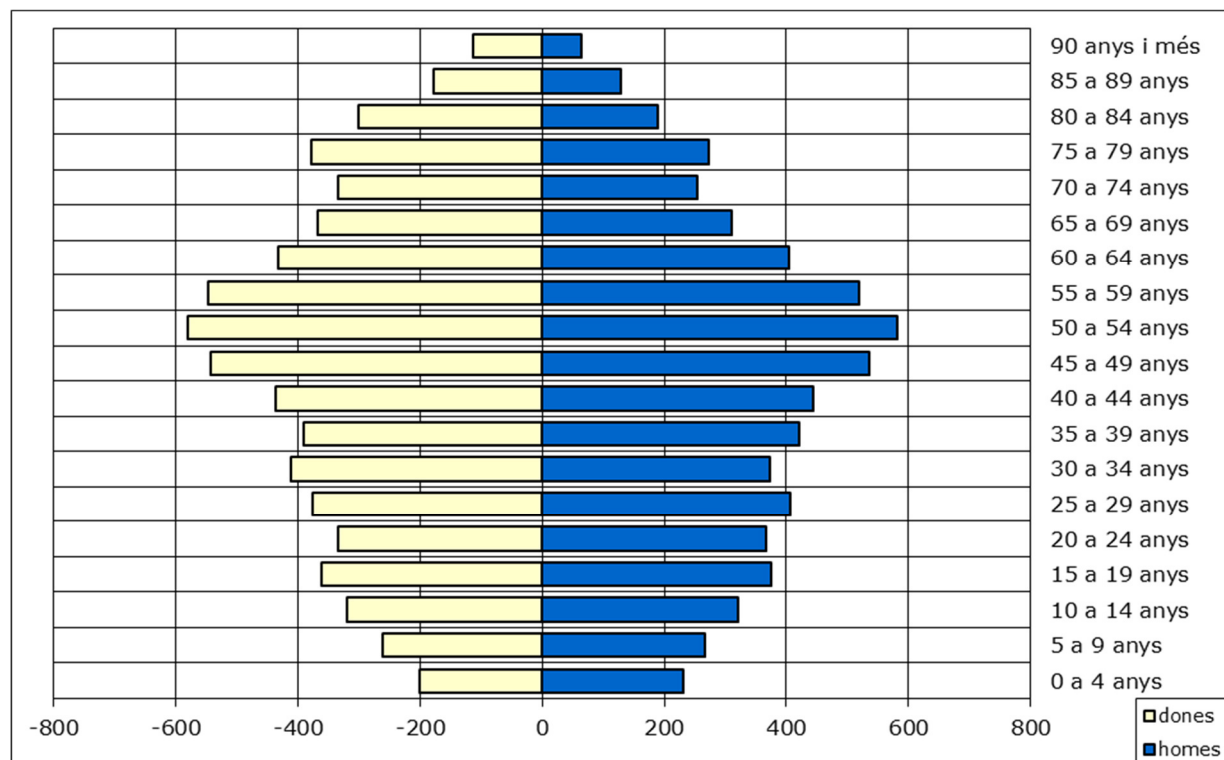


Ubicació del districte segon al municipi



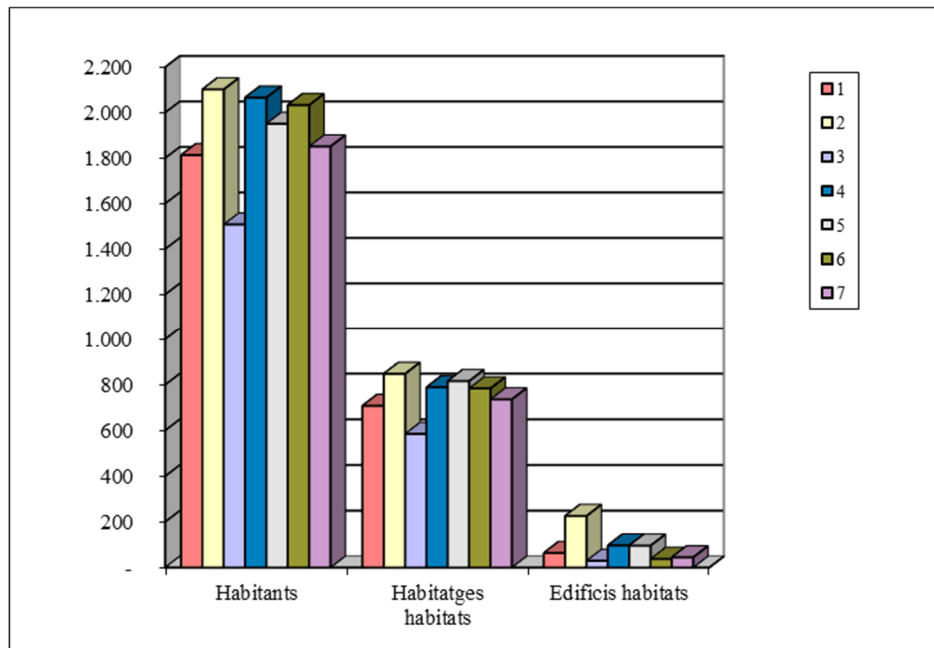
Ubicació de les seccions al districte segon

19.1 DISTRIBUCIÓ DE LA POBLACIÓ DEL DISTRICTE 2, PER EDAT I SEXE

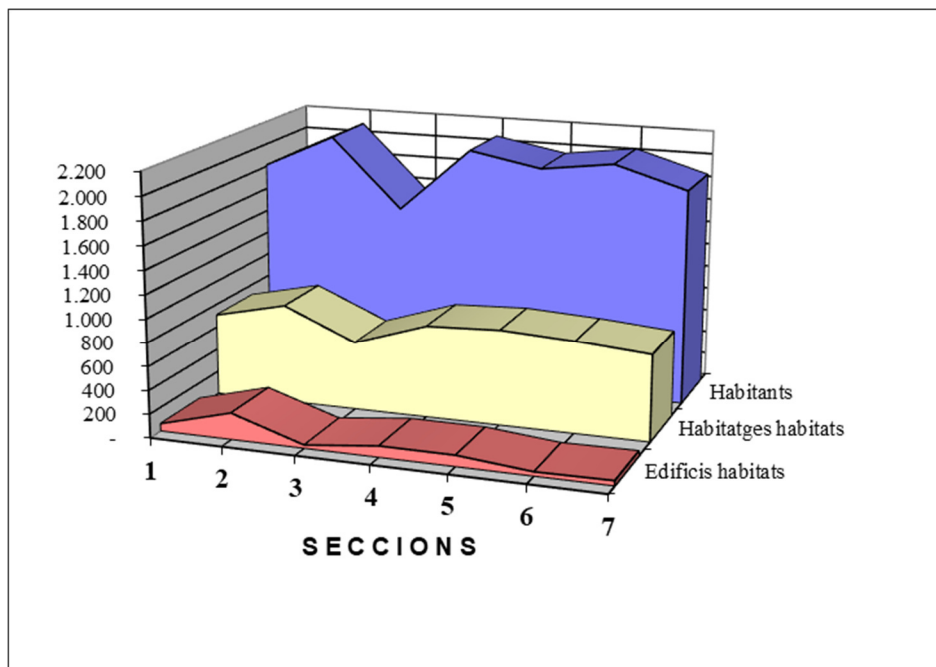


Grup d'edat	homes	dones	TOTAL	% sobre total
0 a 4 anys	231	201	432	3,24%
5 a 9 anys	266	262	528	3,96%
10 a 14 anys	321	320	641	4,81%
15 a 19 anys	375	361	736	5,52%
20 a 24 anys	366	333	699	5,25%
25 a 29 anys	407	375	782	5,87%
30 a 34 anys	373	411	784	5,88%
35 a 39 anys	421	390	811	6,09%
40 a 44 anys	443	437	880	6,60%
45 a 49 anys	536	543	1.079	8,10%
50 a 54 anys	581	580	1.161	8,71%
55 a 59 anys	518	547	1.065	7,99%
60 a 64 anys	404	432	836	6,27%
65 a 69 anys	311	368	679	5,10%
70 a 74 anys	254	334	588	4,41%
75 a 79 anys	272	378	650	4,88%
80 a 84 anys	190	301	491	3,69%
85 a 89 anys	128	177	305	2,29%
90 anys i més	64	113	177	1,33%
TOTAL	6.461	6.863	13.324	100%

19.2 GRÀFICS SOBRE HABITANTS, HABITATGES I EDIFICIS HABITATS DEL DISTRICTE 2



Habitants, habitatges i edificis habitats per seccions del districte 2.



Habitants, habitatges i edificis habitats per seccions del districte 2.

19.3 DISTRIBUCIÓ DE LA POBLACIÓ DEL D. 2, PER SECCIONS, EDAT I SEXE

Edat	Sexe	Secció 1	Secció 2	Secció 3	Secció 4	Secció 5	Secció 6	Secció 7	TOTAL D2
0	Homes	10	5	8	7	3	4	3	40
	Dones	5	5	3	7	4	6	3	33
TOTAL		15	10	11	14	7	10	6	73
1	Homes	6	6	2	10	5	5	7	41
	Dones	8	4	2	6	6	3	3	32
TOTAL		14	10	4	16	11	8	10	73
2	Homes	9	9	9	10	9	3	4	53
	Dones	9	6	5	7	3	2	5	37
TOTAL		18	15	14	17	12	5	9	90
3	Homes	5	10	5	13	5	9	3	50
	Dones	7	8	7	13	7	6	4	52
TOTAL		12	18	12	26	12	15	7	102
4	Homes	8	7	6	7	8	5	6	47
	Dones	10	11	8	6	3	4	5	47
TOTAL		18	18	14	13	11	9	11	94
5	Homes	6	8	8	4	10	6	8	50
	Dones	5	5	9	8	8	6	5	46
TOTAL		11	13	17	12	18	12	13	96
6	Homes	8	7	5	9	8	5	7	49
	Dones	9	8	12	6	6	8	4	53
TOTAL		17	15	17	15	14	13	11	102
7	Homes	4	9	10	9	5	4	3	44
	Dones	3	8	10	10	10	6	3	50
TOTAL		7	17	20	19	15	10	6	94
8	Homes	12	12	11	6	10	7	5	63
	Dones	8	7	7	7	5	8	9	51
TOTAL		20	19	18	13	15	15	14	114
9	Homes	8	8	9	12	9	11	3	60
	Dones	4	5	12	9	12	9	11	62
TOTAL		12	13	21	21	21	20	14	122
10	Homes	5	13	8	10	8	2	5	51
	Dones	14	15	7	9	10	11	5	71
TOTAL		19	28	15	19	18	13	10	122
11	Homes	7	12	8	9	16	9	14	75
	Dones	3	16	5	10	11	6	9	60
TOTAL		10	28	13	19	27	15	23	135
12	Homes	13	10	8	7	8	7	8	61
	Dones	5	9	9	3	7	9	9	51
TOTAL		18	19	17	10	15	16	17	112
13	Homes	6	11	7	13	10	9	13	69
	Dones	6	7	8	9	17	9	9	65
TOTAL		12	18	15	22	27	18	22	134
14	Homes	8	10	5	7	10	9	16	65
	Dones	11	11	4	10	13	8	16	73
TOTAL		19	21	9	17	23	17	32	138
15	Homes	5	9	10	8	24	14	18	88
	Dones	5	17	12	14	8	13	13	82
TOTAL		10	26	22	22	32	27	31	170
16	Homes	9	13	10	11	13	5	7	68
	Dones	5	12	8	9	4	9	11	58
TOTAL		14	25	18	20	17	14	18	126
17	Homes	10	16	6	15	11	16	14	88
	Dones	6	12	12	14	11	8	11	74
TOTAL		16	28	18	29	22	24	25	162
18	Homes	8	8	5	11	10	15	6	63
	Dones	6	10	7	11	10	15	10	69
TOTAL		14	18	12	22	20	30	16	132
19	Homes	9	12	6	11	8	8	14	68
	Dones	11	16	9	11	9	6	16	78
TOTAL		20	28	15	22	17	14	30	146
20	Homes	9	14	6	15	6	8	10	68
	Dones	13	10	9	9	5	13	11	70
TOTAL		22	24	15	24	11	21	21	138
21	Homes	7	12	5	7	10	12	11	64
	Dones	2	13	7	15	11	9	15	72
TOTAL		9	25	12	22	21	21	26	136
22	Homes	8	7	7	13	13	14	16	78
	Dones	6	6	5	10	10	11	11	59
TOTAL		14	13	12	23	23	25	27	137
23	Homes	9	16	9	14	8	20	15	91
	Dones	12	8	8	11	6	8	6	59
TOTAL		21	24	17	25	14	28	21	150
24	Homes	9	6	6	10	5	18	11	65
	Dones	11	8	6	13	17	11	7	73
TOTAL		20	14	12	23	22	29	18	138
25	Homes	8	15	13	11	12	13	11	83
	Dones	5	12	8	20	6	6	11	68
TOTAL		13	27	21	31	18	19	22	151
Subtotal	Homes	206	265	192	259	244	238	238	1642
	Dones	189	249	199	257	219	210	222	1545
SUBTOTAL		395	514	391	516	463	448	460	3187

Edat	Sexe	Secció 1	Secció 2	Secció 3	Secció 4	Secció 5	Secció 6	Secció 7	TOTAL D2
26	Homes	15	12	5	13	10	17	10	82
	Dones	14	9	12	17	6	12	12	82
TOTAL		29	21	17	30	16	29	22	164
27	Homes	14	10	9	12	13	16	14	88
	Dones	15	10	8	10	15	11	7	76
TOTAL		29	20	17	22	28	27	21	164
28	Homes	8	9	9	21	12	10	12	81
	Dones	14	8	7	15	10	10	7	71
TOTAL		22	17	16	36	22	20	19	152
29	Homes	15	8	7	11	10	14	8	73
	Dones	8	11	5	18	13	11	12	78
TOTAL		23	19	12	29	23	25	20	151
30	Homes	9	5	11	6	20	17	6	74
	Dones	17	13	13	25	13	7	10	98
TOTAL		26	18	24	31	33	24	16	172
31	Homes	23	10	11	13	13	12	8	90
	Dones	7	13	10	16	15	9	12	82
TOTAL		30	23	21	29	28	21	20	172
32	Homes	14	12	11	11	12	10	8	78
	Dones	15	8	9	19	7	11	9	78
TOTAL		29	20	20	30	19	21	17	156
33	Homes	9	16	12	12	10	3	9	71
	Dones	12	9	14	11	12	3	7	68
TOTAL		21	25	26	23	22	6	16	139
34	Homes	7	11	7	9	11	10	5	60
	Dones	11	14	10	20	15	10	5	85
TOTAL		18	25	17	29	26	20	10	145
35	Homes	10	18	11	12	14	7	8	80
	Dones	11	15	17	11	10	5	5	74
TOTAL		21	33	28	23	24	12	13	154
36	Homes	10	17	10	15	20	12	6	90
	Dones	9	17	8	12	8	11	10	75
TOTAL		19	34	18	27	28	23	16	165
37	Homes	16	8	8	16	16	7	8	79
	Dones	15	13	11	15	9	10	8	81
TOTAL		31	21	19	31	25	17	16	160
38	Homes	21	8	11	15	11	8	12	86
	Dones	18	8	13	12	18	11	10	90
TOTAL		39	16	24	27	29	19	22	176
39	Homes	15	12	10	17	9	13	10	86
	Dones	4	10	18	7	9	11	11	70
TOTAL		19	22	28	24	18	24	21	156
40	Homes	13	15	11	9	10	11	6	75
	Dones	14	12	11	11	11	8	6	73
TOTAL		27	27	22	20	21	19	12	148
41	Homes	12	12	9	15	6	6	16	76
	Dones	14	12	11	14	9	8	10	78
TOTAL		26	24	20	29	15	14	26	154
42	Homes	14	17	15	11	15	12	14	98
	Dones	11	14	15	12	16	11	9	88
TOTAL		25	31	30	23	31	23	23	186
43	Homes	12	12	11	16	14	11	11	87
	Dones	19	18	10	14	11	10	13	95
TOTAL		31	30	21	30	25	21	24	182
44	Homes	13	15	13	15	21	14	16	107
	Dones	8	17	13	17	18	16	14	103
TOTAL		21	32	26	32	39	30	30	210
45	Homes	16	15	13	9	16	13	10	92
	Dones	11	15	14	19	8	13	16	96
TOTAL		27	30	27	28	24	26	26	188
46	Homes	11	13	9	19	14	12	17	95
	Dones	17	21	9	13	14	14	8	96
TOTAL		28	34	18	32	28	26	25	191
47	Homes	20	20	16	22	27	11	21	137
	Dones	11	19	16	21	27	12	20	126
TOTAL		31	39	32	43	54	23	41	263
48	Homes	10	16	12	17	16	8	10	89
	Dones	13	14	15	23	16	13	14	108
TOTAL		23	30	27	40	32	21	24	197
49	Homes	10	26	17	15	25	17	13	123
	Dones	13	25	11	22	13	9	24	117
TOTAL		23	51	28	37	38	26	37	240
50	Homes	11	32	18	14	18	17	16	126
	Dones	12	21	9	18	23	12	19	114
TOTAL		23	53	27	32	41	29	35	240
51	Homes	22	24	11	16	16	11	20	120
	Dones	19	15	14	20	16	8	22	114
TOTAL		41	39	25	36	32	19	42	234
Subtotal	Homes	556	638	479	620	623	537	532	3985
	Dones	521	610	502	669	561	476	522	3861
SUBTOTAL		1077	1248	981	1289	1184	1013	1054	7846

Edat	Sexe	Secció 1	Secció 2	Secció 3	Secció 4	Secció 5	Secció 6	Secció 7	TOTAL D2
52	Homes	16	17	21	14	26	11	18	123
	Dones	17	13	6	14	23	13	20	106
TOTAL		33	30	27	28	49	24	38	229
53	Homes	13	12	11	17	13	15	23	104
	Dones	15	23	13	13	18	24	21	127
TOTAL		28	35	24	30	31	39	44	231
54	Homes	15	22	6	10	17	17	21	108
	Dones	19	14	12	15	22	21	16	119
TOTAL		34	36	18	25	39	38	37	227
55	Homes	13	11	8	14	19	22	22	109
	Dones	18	16	14	19	20	20	23	130
TOTAL		31	27	22	33	39	42	45	239
56	Homes	27	16	16	18	12	14	22	125
	Dones	12	19	8	13	15	24	12	103
TOTAL		39	35	24	31	27	38	34	228
57	Homes	7	8	6	11	16	19	20	87
	Dones	14	14	6	17	12	18	11	92
TOTAL		21	22	12	28	28	37	31	179
58	Homes	14	21	16	12	5	22	18	108
	Dones	6	17	13	19	14	25	22	116
TOTAL		20	38	29	31	19	47	40	224
59	Homes	6	10	8	10	14	27	14	89
	Dones	9	13	12	18	17	19	18	106
TOTAL		15	23	20	28	31	46	32	195
60	Homes	8	18	10	18	16	21	7	98
	Dones	17	13	5	17	9	29	13	103
TOTAL		25	31	15	35	25	50	20	201
61	Homes	9	15	16	17	9	13	12	91
	Dones	9	16	8	21	18	19	12	103
TOTAL		18	31	24	38	27	32	24	194
62	Homes	12	10	14	16	5	15	7	79
	Dones	10	16	12	5	10	13	11	77
TOTAL		22	26	26	21	15	28	18	156
63	Homes	9	7	9	9	16	13	8	71
	Dones	11	17	7	4	10	14	9	72
TOTAL		20	24	16	13	26	27	17	143
64	Homes	8	7	5	11	14	12	8	65
	Dones	10	13	13	4	10	20	7	77
TOTAL		18	20	18	15	24	32	15	142
65	Homes	7	9	8	12	13	15	10	74
	Dones	12	19	2	11	7	24	11	86
TOTAL		19	28	10	23	20	39	21	160
66	Homes	10	10	10	10	7	18	6	71
	Dones	10	16	4	9	9	16	6	70
TOTAL		20	26	14	19	16	34	12	141
67	Homes	7	7	7	2	8	13	7	51
	Dones	7	9	8	6	11	14	8	63
TOTAL		14	16	15	8	19	27	15	114
68	Homes	8	13	4	6	5	17	9	62
	Dones	7	10	9	9	16	17	8	76
TOTAL		15	23	13	15	21	34	17	138
69	Homes	2	14	6	8	8	9	6	53
	Dones	2	16	5	15	10	13	12	73
TOTAL		4	30	11	23	18	22	18	126
70	Homes	7	9	2	7	8	14	12	59
	Dones	9	11	9	6	9	14	12	70
TOTAL		16	20	11	13	17	28	24	129
71	Homes	4	11	5	10	3	11	2	46
	Dones	10	14	5	11	6	13	6	65
TOTAL		14	25	10	21	9	24	8	111
72	Homes	8	8	2	8	9	9	5	49
	Dones	4	15	11	12	10	11	4	67
TOTAL		12	23	13	20	19	20	9	116
73	Homes	3	11	4	9	8	17	5	57
	Dones	11	10	6	11	11	11	10	70
TOTAL		14	21	10	20	19	28	15	127
74	Homes	6	4	5	3	4	14	7	43
	Dones	4	9	1	14	10	14	10	62
TOTAL		10	13	6	17	14	28	17	105
75	Homes	8	10	7	4	9	6	5	49
	Dones	7	13	5	6	12	19	14	76
TOTAL		15	23	12	10	21	25	19	125
76	Homes	5	13	2	7	7	10	3	47
	Dones	15	13	5	14	11	14	11	83
TOTAL		20	26	7	21	18	24	14	130
77	Homes	7	12	1	18	4	14	9	65
	Dones	12	10	5	11	8	14	14	74
TOTAL		19	22	6	29	12	28	23	139
Subtotal	Homes	795	943	688	901	898	925	818	5968
	Dones	798	979	706	983	889	929	843	6127
SUBTOTAL		1593	1922	1394	1884	1787	1854	1661	12095

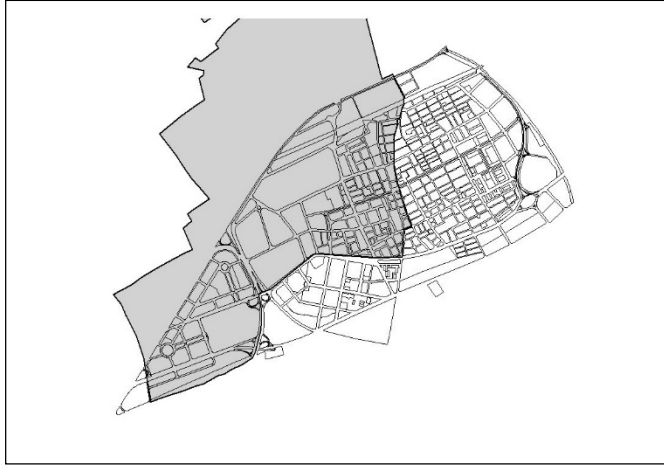
Edat	Sexe	Secció 1	Secció 2	Secció 3	Secció 4	Secció 5	Secció 6	Secció 7	TOTAL D2
78	Homes	7	10	4	12	6	11	14	64
	Dones	9	13	5	10	7	13	12	69
	TOTAL	16	23	9	22	13	24	26	133
79	Homes	6	6	2	5	10	13	5	47
	Dones	13	9	6	10	20	7	11	76
	TOTAL	19	15	8	15	30	20	16	123
80	Homes	4	5	3	1	5	4	9	31
	Dones	10	7	7	12	9	12	14	71
	TOTAL	14	12	10	13	14	16	23	102
81	Homes	6	5	3	8	5	6	12	45
	Dones	10	11	4	11	11	11	8	66
	TOTAL	16	16	7	19	16	17	20	111
82	Homes	10	8	7	7	8	7	6	53
	Dones	18	11	2	7	11	10	9	68
	TOTAL	28	19	9	14	19	17	15	121
83	Homes	4	6	2	4	8	6	6	36
	Dones	9	6	6	9	7	7	10	54
	TOTAL	13	12	8	13	15	13	16	90
84	Homes	6	3	1	1	6	5	3	25
	Dones	9	7	6	6	4	4	6	42
	TOTAL	15	10	7	7	10	9	9	67
85	Homes	10	5	1	8	4	5	7	40
	Dones	12	4	8	10	5	9	3	51
	TOTAL	22	9	9	18	9	14	10	91
86	Homes	2	4	0	4	3	4	6	23
	Dones	8	3	1	3	2	5	3	25
	TOTAL	10	7	1	7	5	9	9	48
87	Homes	6	2	3	4	2	0	2	19
	Dones	4	5	3	8	4	2	7	33
	TOTAL	10	7	6	12	6	2	9	52
88	Homes	5	3	2	4	3	3	4	24
	Dones	7	4	4	10	4	6	7	42
	TOTAL	12	7	6	14	7	9	11	66
89	Homes	5	5	3	3	2	3	1	22
	Dones	5	4	5	3	2	5	2	26
	TOTAL	10	9	8	6	4	8	3	48
90	Homes	7	2	2	2	1	7	4	25
	Dones	6	7	4	2	4	5	3	31
	TOTAL	13	9	6	4	5	12	7	56
91	Homes	4	2	2	0	3	3	0	14
	Dones	2	3	1	3	4	0	3	16
	TOTAL	6	5	3	3	7	3	3	30
92	Homes	1	2	0	1	1	0	1	6
	Dones	5	6	7	2	0	0	1	21
	TOTAL	6	8	7	3	1	0	2	27
93	Homes	3	0	1	2	0	0	3	9
	Dones	1	3	2	2	2	1	2	13
	TOTAL	4	3	3	4	2	1	5	22
94	Homes	0	0	1	2	0	0	0	3
	Dones	0	1	1	2	1	0	3	8
	TOTAL	0	1	2	4	1	0	3	11
95	Homes	1	0	0	2	0	1	0	4
	Dones	2	2	0	0	0	0	0	4
	TOTAL	3	2	0	2	0	1	0	8
96 i més	Homes	0	2	0	0	0	0	1	3
	Dones	3	4	5	2	0	4	2	20
	TOTAL	3	6	5	2	0	4	3	23
TOTAL	Homes	882	1013	725	971	965	1003	902	6461
	Dones	931	1089	783	1095	986	1030	949	6863
	TOTAL	1813	2102	1508	2066	1951	2033	1851	13324

19.4 MOVIMENTS, PER SECCIONS, DEL DISTRICTE SEGON DURANT EL 2025

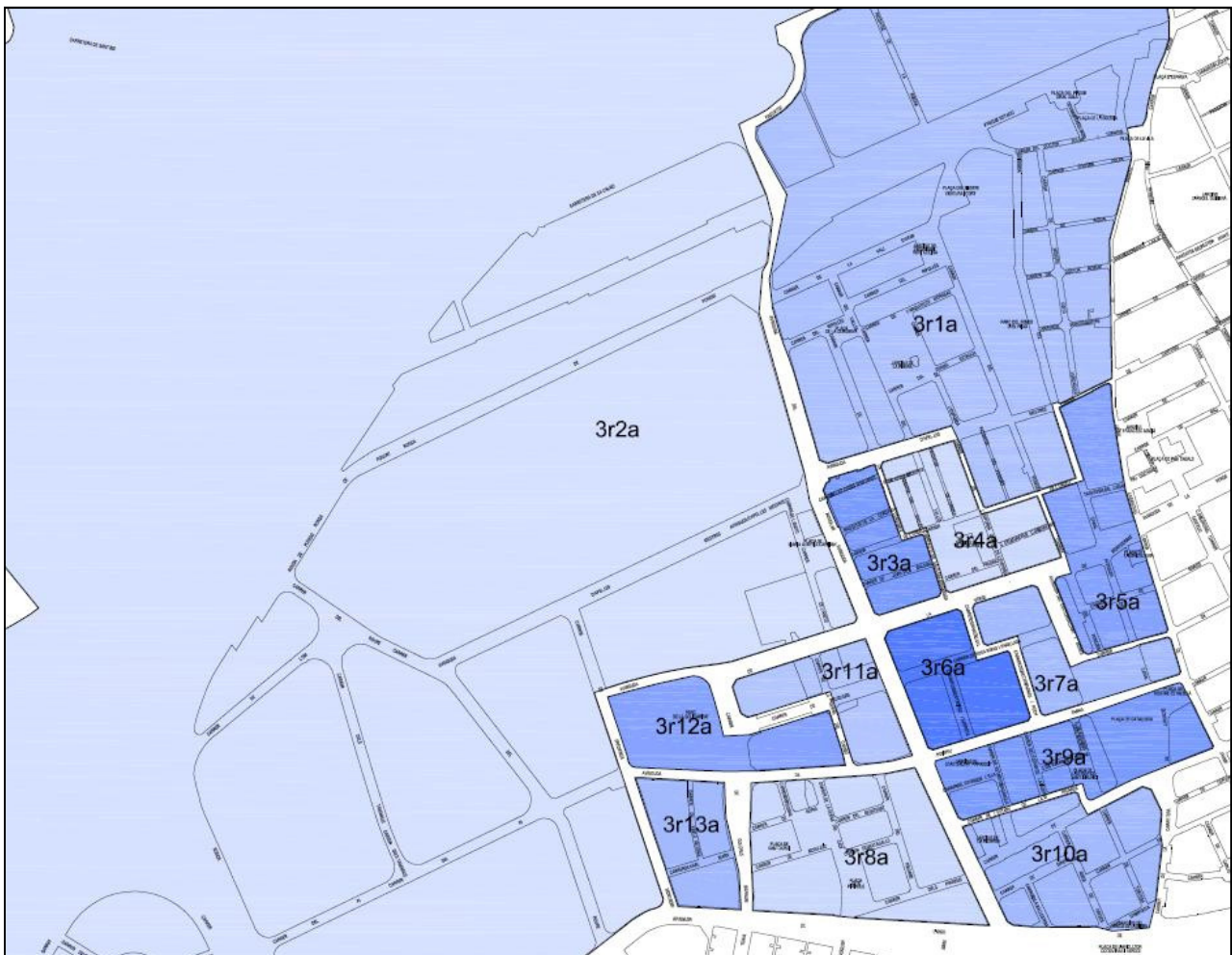
ALTES													
SECCIÓ	EN LA SECCIÓ I AL MUNICIPI									PER CANVI DE DOMICILI			TOTAL
	Per naixement		Per canvi de residència		De l'estranger i omissions		Total Homes	Total Dones	TOTAL	Homes	Dones	TOTAL	
	Homes	Dones	Homes	Dones	Homes	Dones							
2-1	10	5	42	44	34	23	86	72	158	35	44	79	237
2-2	5	4	31	21	12	19	48	44	92	28	33	61	153
2-3	7	3	32	31	14	11	53	45	98	19	34	53	151
2-4	7	6	33	34	34	28	74	68	142	45	50	95	237
2-5	5	4	30	35	15	20	50	59	109	40	35	75	184
2-6	4	6	22	28	15	9	41	43	84	25	23	48	132
2-7	3	4	30	25	13	9	46	38	84	24	22	46	130
TOTAL	41	32	220	218	137	119	398	369	767	216	241	457	1224

BAIXES													
SECCIÓ	EN LA SECCIÓ I AL MUNICIPI									PER CANVI DE DOMICILI			TOTAL
	Defuncions		Per canvi de residència		Altres		Total Homes	Total Dones	TOTAL	Homes	Dones	TOTAL	
	Homes	Dones	Homes	Dones	Homes	Dones							
2-1	11	7	35	33	21	16	67	56	123	50	45	95	218
2-2	10	14	26	29	4	10	40	53	93	28	29	57	150
2-3	9	10	29	35	7	11	45	56	101	24	35	59	160
2-4	16	10	42	42	16	15	74	67	141	43	44	87	228
2-5	8	4	39	33	13	8	60	45	105	40	36	76	181
2-6	6	4	22	14	10	7	38	25	63	35	43	78	141
2-7	11	5	24	24	5	5	40	34	74	22	23	45	119
TOTAL	71	54	217	210	76	72	364	336	700	242	255	497	1197

20. DADES SOBRE POBLACIÓ DEL DISTRICTE TERCER

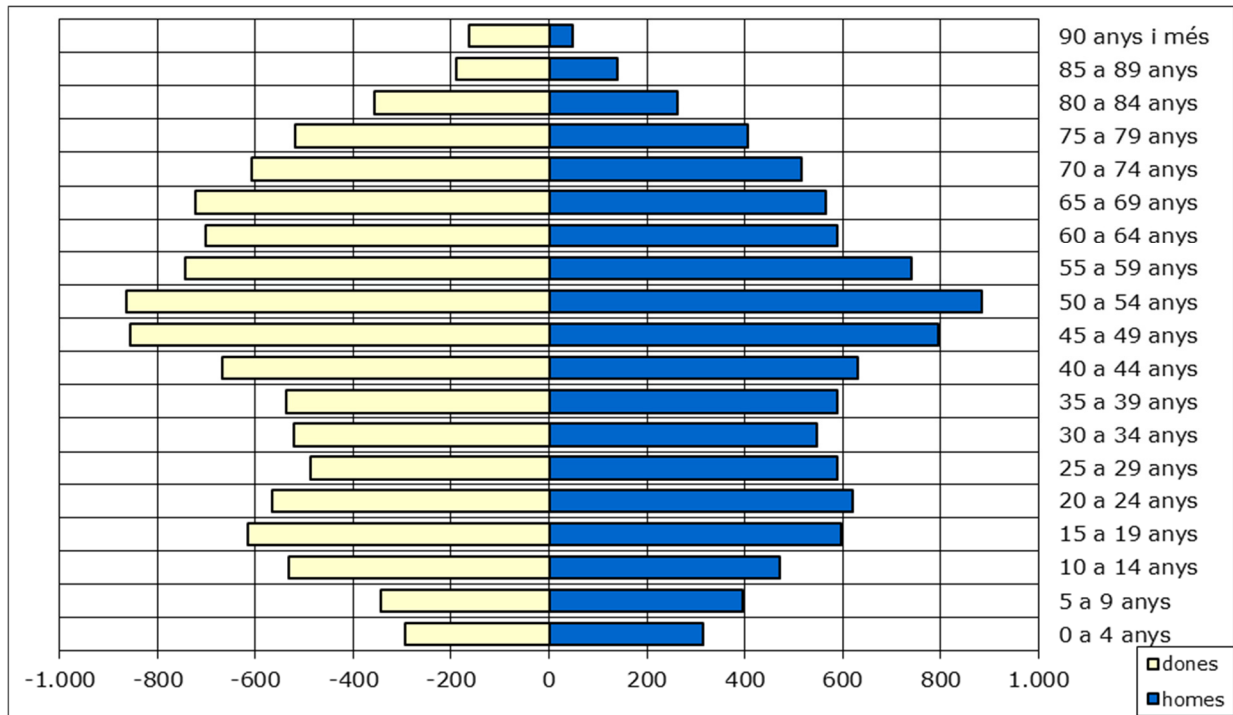


Ubicació del districte tercer al municipi



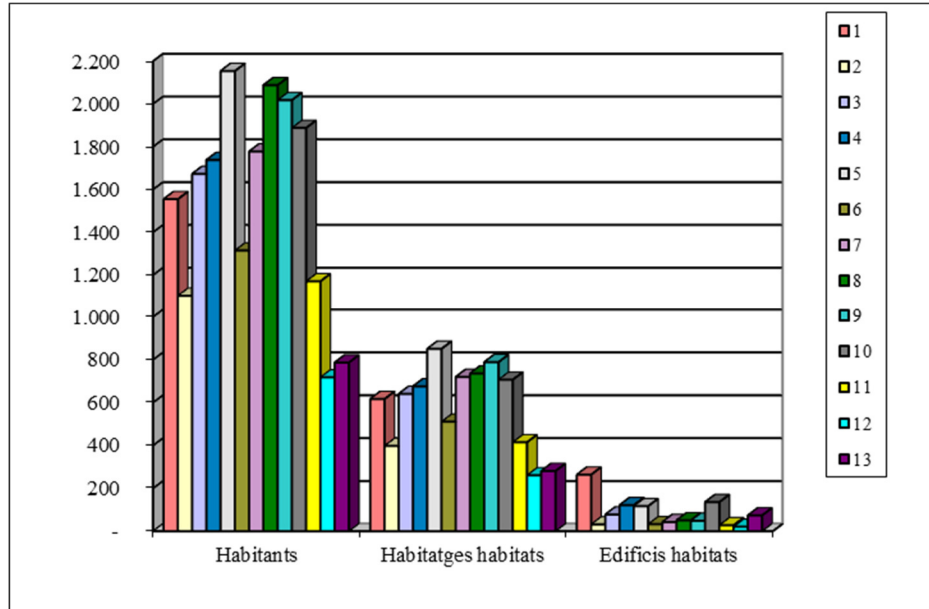
Ubicació de les seccions al districte tercer

20.1 DISTRIBUCIÓ DE LA POBLACIÓ DEL DISTRICTE 3, PER EDAT I SEXE

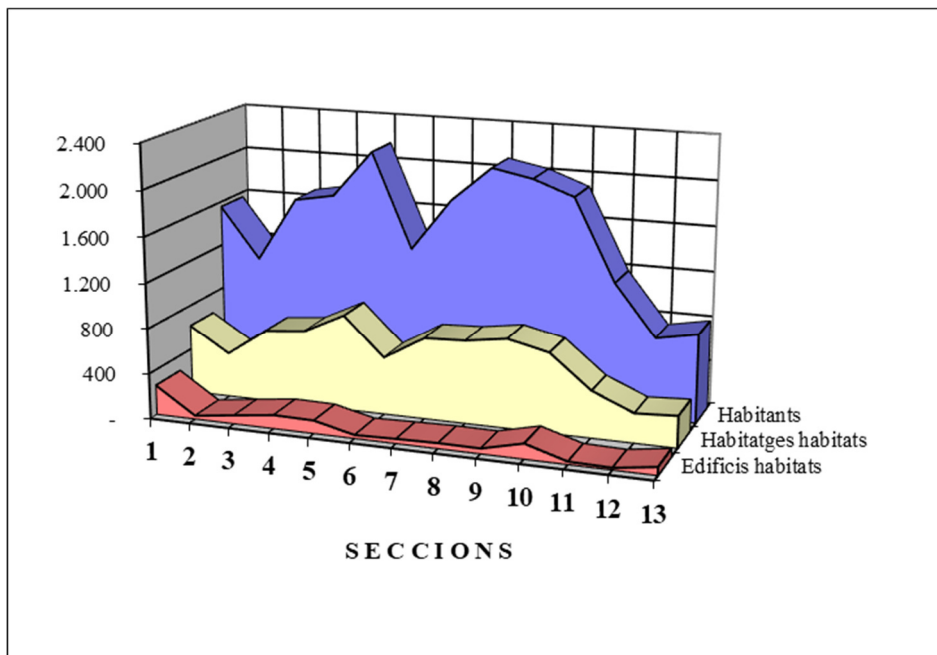


Grup d'edat	homes	dones	TOTAL	% sobre total
0 a 4 anys	314	293	607	3,04%
5 a 9 anys	397	344	741	3,71%
10 a 14 anys	472	532	1.004	5,02%
15 a 19 anys	598	615	1.213	6,07%
20 a 24 anys	620	566	1.186	5,93%
25 a 29 anys	589	487	1.076	5,38%
30 a 34 anys	546	521	1.067	5,34%
35 a 39 anys	589	536	1.125	5,63%
40 a 44 anys	631	667	1.298	6,49%
45 a 49 anys	796	856	1.652	8,27%
50 a 54 anys	884	864	1.748	8,75%
55 a 59 anys	741	744	1.485	7,43%
60 a 64 anys	588	702	1.290	6,45%
65 a 69 anys	566	723	1.289	6,45%
70 a 74 anys	515	608	1.123	5,62%
75 a 79 anys	405	518	923	4,62%
80 a 84 anys	263	356	619	3,10%
85 a 89 anys	139	189	328	1,64%
90 anys i més	49	163	212	1,06%
TOTAL	9.702	10.284	19.986	100%

20.2 GRÀFICS SOBRE HABITANTS, HABITATGES I EDIFICIS HABITATS DEL DISTRICTE 3



Habitants, habitatges i edificis habitats per seccions del districte 3.



Habitants, habitatges i edificis habitats per seccions del districte 3.

20.3 DISTRIBUCIÓ DE LA POBLACIÓ DEL D. 3, PER SECCIONS, EDAT I SEXE

Edat	Sexe	Secció 1	Secció 2	Secció 3	Secció 4	Secció 5	Secció 6	Secció 7	Secció 8	Secció 9	Secció 10	Secció 11	Secció 12	Secció 13	TOTAL D3
0	Homes	2	3	4	4	6	1	8	8	6	5	0	1	0	48
	Dones	5	3	5	6	8	6	8	3	6	7	2	0	1	60
TOTAL		7	6	9	10	14	7	16	11	12	12	2	1	1	108
1	Homes	5	0	12	11	3	5	8	3	5	9	2	0	0	63
	Dones	6	2	1	8	1	6	5	3	5	3	4	1	0	45
TOTAL		11	2	13	19	4	11	13	6	10	12	6	1	0	108
2	Homes	6	2	8	8	8	2	3	5	8	6	3	2	2	63
	Dones	5	1	6	5	9	8	6	7	6	6	3	2	0	64
TOTAL		11	3	14	13	17	10	9	12	14	12	6	4	2	127
3	Homes	5	2	6	4	9	4	8	10	9	3	10	2	3	75
	Dones	4	2	6	8	8	3	6	6	8	8	3	3	0	65
TOTAL		9	4	12	12	17	7	14	16	17	11	13	5	3	140
4	Homes	6	0	5	15	8	3	4	4	8	6	3	3	0	65
	Dones	1	4	7	5	11	2	8	8	3	5	2	1	2	59
TOTAL		7	4	12	20	19	5	12	12	11	11	5	4	2	124
5	Homes	4	2	8	10	7	5	3	7	4	5	6	3	1	65
	Dones	6	2	3	6	10	5	5	7	6	3	2	1	2	58
TOTAL		10	4	11	16	17	10	8	14	10	8	8	4	3	123
6	Homes	4	3	4	11	7	3	13	4	7	0	2	3	2	63
	Dones	5	6	5	8	2	3	7	4	8	10	3	4	2	67
TOTAL		9	9	9	19	9	6	20	8	15	10	5	7	4	130
7	Homes	8	4	7	7	15	6	8	7	11	5	4	2	3	87
	Dones	9	3	4	9	11	3	3	5	5	3	5	4	1	65
TOTAL		17	7	11	16	26	9	11	12	16	8	9	6	4	152
8	Homes	4	6	10	7	10	4	11	5	6	7	1	4	4	79
	Dones	3	2	5	9	9	7	6	9	6	7	3	3	3	72
TOTAL		7	8	15	16	19	11	17	14	12	14	4	7	7	151
9	Homes	9	9	14	9	17	4	6	7	11	5	5	5	2	103
	Dones	6	2	17	10	7	3	4	9	7	11	1	1	4	82
TOTAL		15	11	31	19	24	7	10	16	18	16	6	6	6	185
10	Homes	6	2	6	13	11	6	4	9	13	11	3	1	2	87
	Dones	4	5	8	9	13	5	5	15	11	12	7	3	4	101
TOTAL		10	7	14	22	24	11	9	24	24	23	10	4	6	188
11	Homes	5	10	12	10	10	3	5	12	5	10	8	4	4	98
	Dones	6	8	7	13	8	7	8	10	9	3	6	3	6	94
TOTAL		11	18	19	23	18	10	13	22	14	13	14	7	10	192
12	Homes	4	4	10	7	9	0	5	9	13	12	3	3	5	84
	Dones	7	11	11	14	12	3	5	8	9	4	9	7	4	104
TOTAL		11	15	21	21	21	3	10	17	22	16	12	10	9	188
13	Homes	7	9	7	16	11	5	6	8	12	11	3	5	10	110
	Dones	9	9	11	15	11	7	4	14	18	6	4	5	7	120
TOTAL		16	18	18	31	22	12	10	22	30	17	7	10	17	230
14	Homes	8	10	5	8	16	6	4	6	8	9	5	4	4	93
	Dones	15	8	5	12	10	3	5	7	16	10	9	6	7	113
TOTAL		23	18	10	20	26	9	9	13	24	19	14	10	11	206
15	Homes	8	8	8	10	14	3	10	8	8	20	7	8	10	122
	Dones	10	15	9	8	11	5	6	13	9	8	9	3	7	113
TOTAL		18	23	17	18	25	8	16	21	17	28	16	11	17	235
16	Homes	12	12	10	5	9	4	7	11	11	7	12	10	6	116
	Dones	6	10	2	11	13	7	3	13	10	10	10	7	13	115
TOTAL		18	22	12	16	22	11	10	24	21	17	22	17	19	231
17	Homes	14	19	10	13	7	7	2	16	6	8	4	6	9	121
	Dones	12	11	14	13	9	7	4	12	15	19	12	6	12	146
TOTAL		26	30	24	26	16	14	6	28	21	27	16	12	21	267
18	Homes	11	11	8	9	8	6	10	14	7	8	11	9	7	119
	Dones	8	7	10	8	13	7	5	14	6	9	12	9	10	118
TOTAL		19	18	18	17	21	13	15	28	13	17	23	18	17	237
19	Homes	7	8	6	4	13	9	11	16	11	13	13	4	5	120
	Dones	10	9	14	8	8	8	3	17	5	9	14	6	12	123
TOTAL		17	17	20	12	21	17	14	33	16	22	27	10	17	243
20	Homes	7	9	9	16	14	6	6	6	8	14	10	8	6	119
	Dones	8	7	10	12	7	5	3	13	5	12	13	4	9	108
TOTAL		15	16	19	28	21	11	9	19	13	26	23	12	15	227
21	Homes	9	8	11	7	15	11	6	15	5	12	8	12	9	128
	Dones	15	8	3	7	12	12	6	17	9	12	12	7	7	127
TOTAL		24	16	14	14	27	23	12	32	14	24	20	19	16	255
22	Homes	6	11	8	6	10	9	10	18	11	14	9	13	8	133
	Dones	8	3	10	9	12	7	4	14	12	8	10	11	3	111
TOTAL		14	14	18	15	22	16	14	32	23	22	19	24	11	244
23	Homes	9	9	11	10	17	5	8	11	8	15	6	7	7	123
	Dones	5	7	14	11	11	10	11	17	11	6	7	5	3	118
TOTAL		14	16	25	21	28	15	19	28	19	21	13	12	10	241
24	Homes	5	5	12	10	9	9	13	17	13	15	2	5	2	117
	Dones	7	4	6	11	16	5	5	17	9	9	7	3	3	102
TOTAL		12	9	18	21	25	14	18	34	22	24	9	8	5	219
25	Homes	17	5	8	9	12	8	8	13	14	15	9	2	7	127
	Dones	7	5	7	18	9	9	8	10	13	13	10	7	4	120
TOTAL		24	10	15	27	21	17	16	23	27	28	19	9	11	247
Subtotal	Homes	188	171	219	239	275	134	187	249	228	245	149	126	118	2528
	Dones	187	154	200	253	251	153	143	272	227	213	179	112	126	2470
SUBTOTAL		375	325	419	492	526	287	330	521	455	458	328	238	244	4998

Edat	Sexe	Secció 1	Secció 2	Secció 3	Secció 4	Secció 5	Secció 6	Secció 7	Secció 8	Secció 9	Secció 10	Secció 11	Secció 12	Secció 13	TOTAL D3
26	Homes	6	4	6	13	11	8	12	12	13	8	5	5	6	109
	Dones	12	4	6	13	8	7	9	10	8	11	4	2	3	97
TOTAL		18	8	12	26	19	15	21	22	21	19	9	7	9	206
27	Homes	5	8	4	11	10	9	12	9	7	13	7	4	2	101
	Dones	7	7	11	5	17	4	12	5	12	8	3	0	3	94
TOTAL		12	15	15	16	27	13	24	14	19	21	10	4	5	195
28	Homes	10	8	12	11	12	6	13	24	10	7	10	4	4	131
	Dones	10	4	9	11	13	3	5	5	10	7	3	2	1	83
TOTAL		20	12	21	22	25	9	18	29	20	14	13	6	5	214
29	Homes	11	11	9	10	17	7	10	12	13	11	5	3	2	121
	Dones	6	7	7	7	12	9	7	10	10	13	2	0	3	93
TOTAL		17	18	16	17	29	16	17	22	23	24	7	3	5	214
30	Homes	13	8	12	7	11	8	13	12	8	9	3	2	4	110
	Dones	4	5	13	5	8	1	7	11	9	9	3	3	1	79
TOTAL		17	13	25	12	19	9	20	23	17	18	6	5	5	189
31	Homes	5	4	4	9	15	6	9	5	7	12	5	0	3	84
	Dones	9	5	7	11	16	5	12	9	10	10	4	1	2	101
TOTAL		14	9	11	20	31	11	21	14	17	22	9	1	5	185
32	Homes	8	7	16	8	15	11	10	15	8	12	7	1	1	119
	Dones	12	3	11	11	10	10	9	10	8	8	5	0	4	101
TOTAL		20	10	27	19	25	21	19	25	16	20	12	1	5	220
33	Homes	14	5	7	11	14	5	10	7	13	14	7	1	3	111
	Dones	6	4	10	15	12	9	11	14	18	9	6	1	0	115
TOTAL		20	9	17	26	26	14	21	21	31	23	13	2	3	226
34	Homes	9	3	7	16	16	12	13	12	14	14	4	0	2	122
	Dones	7	7	14	16	12	12	9	11	13	9	8	4	3	125
TOTAL		16	10	21	32	28	24	22	23	27	23	12	4	5	247
35	Homes	11	8	15	18	12	5	13	10	15	9	4	3	0	123
	Dones	10	3	11	9	14	6	12	13	5	18	5	2	4	112
TOTAL		21	11	26	27	26	11	25	23	20	27	9	5	4	235
36	Homes	12	4	7	6	14	5	14	17	16	9	3	2	2	111
	Dones	7	8	9	11	11	10	13	9	8	12	2	2	2	104
TOTAL		19	12	16	17	25	15	27	26	24	21	5	4	4	215
37	Homes	7	2	11	11	14	10	8	14	18	12	1	3	5	116
	Dones	10	3	7	11	13	5	10	11	12	14	2	4	3	105
TOTAL		17	5	18	22	27	15	18	25	30	26	3	7	8	221
38	Homes	12	9	6	12	19	5	11	13	9	5	2	0	0	115
	Dones	3	4	9	9	15	7	8	12	12	14	1	5	3	102
TOTAL		15	13	15	21	34	12	19	25	21	26	6	7	3	217
39	Homes	11	4	16	14	13	9	7	12	11	16	4	3	4	124
	Dones	4	7	9	11	13	6	18	11	12	13	5	2	2	113
TOTAL		15	11	25	25	26	15	25	23	23	29	9	5	6	237
40	Homes	10	10	8	14	13	16	12	11	18	9	2	2	0	125
	Dones	16	6	17	10	17	7	8	6	16	9	3	1	4	120
TOTAL		26	16	25	24	30	23	20	17	34	18	5	3	4	245
41	Homes	6	3	8	7	15	13	14	7	6	8	5	2	4	98
	Dones	10	5	14	13	16	6	12	7	13	13	8	1	2	120
TOTAL		16	8	22	20	31	19	26	14	19	21	13	3	6	218
42	Homes	11	7	13	15	17	10	8	16	16	17	6	1	5	142
	Dones	8	5	15	14	19	5	4	21	10	10	3	1	6	121
TOTAL		19	12	28	29	36	15	12	37	26	27	9	2	11	263
43	Homes	14	8	14	21	16	8	11	11	13	13	11	8	4	152
	Dones	15	4	13	16	21	8	12	14	15	16	9	5	5	153
TOTAL		29	12	27	37	37	16	23	25	28	29	20	13	9	305
44	Homes	9	3	16	10	11	6	9	13	11	11	12	0	3	114
	Dones	12	6	16	10	12	8	17	18	22	11	9	5	7	153
TOTAL		21	9	32	20	23	14	26	31	33	22	21	5	10	267
45	Homes	12	9	19	18	15	8	8	16	23	14	6	3	4	155
	Dones	13	8	14	6	14	13	11	23	19	21	6	6	4	158
TOTAL		25	17	33	24	29	21	19	39	42	35	12	9	8	313
46	Homes	15	13	14	7	16	11	17	17	13	12	10	4	9	158
	Dones	11	9	18	21	10	9	14	11	16	17	10	0	7	153
TOTAL		26	22	32	28	26	20	31	28	29	29	20	4	16	311
47	Homes	9	11	9	17	22	5	8	20	18	15	9	4	4	151
	Dones	16	20	12	25	14	17	10	12	15	19	7	7	16	190
TOTAL		25	31	21	42	36	22	18	32	33	34	16	11	20	341
48	Homes	10	13	17	20	9	13	18	13	15	15	7	4	7	161
	Dones	16	15	15	5	20	12	9	16	14	18	11	12	12	175
TOTAL		26	28	32	25	29	25	27	29	29	33	18	16	19	336
49	Homes	14	10	10	17	17	9	18	14	19	17	10	8	8	171
	Dones	13	16	24	12	12	11	5	13	19	18	16	8	13	180
TOTAL		27	26	34	29	29	20	23	27	38	35	26	16	21	351
50	Homes	10	10	14	18	20	15	10	11	12	28	11	10	11	180
	Dones	13	11	12	20	22	14	8	21	9	8	23	12	11	184
TOTAL		23	21	26	38	42	29	18	32	21	36	34	22	22	364
51	Homes	15	14	10	10	18	11	10	15	13	22	11	10	13	172
	Dones	13	14	14	26	19	10	8	20	10	10	13	20	17	194
TOTAL		28	28	24	36	37	21	18	35	23	32	24	30	30	366
Subtotal	Homes	457	367	503	570	657	365	485	587	567	584	319	215	228	5904
	Dones	450	344	517	576	621	367	403	595	552	538	350	218	264	5795
SUBTOTAL		907	711	1020	1146	1278	732	888	1182	1119	1122	669	433	492	11699

Edat	Sexe	Secció 1	Secció 2	Secció 3	Secció 4	Secció 5	Secció 6	Secció 7	Secció 8	Secció 9	Secció 10	Secció 11	Secció 12	Secció 13	TOTAL D3
52	Homes	14	12	12	23	19	10	7	19	14	13	14	20	18	195
	Dones	10	9	19	15	13	6	6	12	21	13	23	15	11	173
TOTAL		24	21	31	38	32	16	13	31	35	26	37	35	29	368
53	Homes	19	11	18	17	10	6	12	20	8	13	13	18	11	176
	Dones	9	15	11	15	18	6	10	23	9	20	8	8	10	162
TOTAL		28	26	29	32	28	12	22	43	17	33	21	26	21	338
54	Homes	17	11	15	13	10	6	11	19	13	10	14	12	10	161
	Dones	12	8	11	16	7	8	15	15	14	14	18	5	8	151
TOTAL		29	19	26	29	17	14	26	34	27	24	32	17	18	312
55	Homes	14	18	15	8	18	7	14	10	16	10	12	13	4	159
	Dones	13	9	16	11	11	14	11	20	17	17	12	13	7	171
TOTAL		27	27	31	19	29	21	25	30	33	27	24	26	11	330
56	Homes	14	9	11	12	13	11	8	21	14	17	10	12	3	155
	Dones	9	6	12	7	16	7	10	19	6	19	8	10	6	135
TOTAL		23	15	23	19	29	18	18	40	20	36	18	22	9	290
57	Homes	8	8	9	11	10	9	14	15	19	16	11	5	10	145
	Dones	7	8	9	13	17	9	14	12	20	17	7	10	8	151
TOTAL		15	16	18	24	27	18	28	27	39	33	18	15	18	296
58	Homes	9	5	20	8	16	8	10	12	18	15	13	4	4	142
	Dones	18	5	10	9	13	8	16	16	11	13	10	7	10	146
TOTAL		27	10	30	17	29	16	26	28	29	28	23	11	14	288
59	Homes	8	7	8	5	17	11	14	14	14	18	11	5	8	140
	Dones	13	13	7	8	18	11	14	8	17	16	4	6	6	141
TOTAL		21	20	15	13	35	22	28	22	31	34	15	11	14	281
60	Homes	10	9	8	10	13	11	12	10	8	9	4	1	7	112
	Dones	5	9	14	16	13	16	17	14	17	20	4	4	7	156
TOTAL		15	18	22	26	26	27	29	24	25	29	8	5	14	268
61	Homes	9	9	9	7	8	10	9	15	19	26	6	5	11	143
	Dones	13	6	10	9	15	6	19	18	14	13	11	6	9	149
TOTAL		22	15	19	16	23	16	28	33	33	39	17	11	20	292
62	Homes	10	3	10	6	13	5	11	6	7	15	12	7	6	111
	Dones	9	10	14	7	18	9	11	12	17	16	7	4	5	139
TOTAL		19	13	24	13	31	14	22	18	24	31	19	11	11	250
63	Homes	9	4	7	12	16	11	8	18	9	12	8	2	4	120
	Dones	10	2	12	9	16	13	13	10	16	13	9	2	5	130
TOTAL		19	6	19	21	32	24	21	28	25	25	17	4	9	250
64	Homes	10	3	8	8	13	7	10	10	9	9	5	4	6	102
	Dones	9	6	11	2	8	8	17	23	16	12	13	2	1	128
TOTAL		19	9	19	10	21	15	27	33	25	21	18	6	7	230
65	Homes	12	3	12	8	12	9	13	13	13	5	7	1	2	110
	Dones	11	3	10	11	20	15	28	10	16	14	7	0	4	149
TOTAL		23	6	22	19	32	24	41	23	29	19	14	1	6	259
66	Homes	8	3	14	6	7	8	10	13	14	7	6	4	5	105
	Dones	14	4	8	11	18	13	14	18	19	12	8	2	2	143
TOTAL		22	7	22	17	25	21	24	31	33	19	14	6	7	248
67	Homes	13	7	7	11	10	8	14	6	14	8	13	3	3	117
	Dones	11	3	9	5	17	8	17	11	28	17	7	3	5	141
TOTAL		24	10	16	16	27	16	31	17	42	25	20	6	8	258
68	Homes	4	5	16	6	8	12	19	15	17	11	7	1	3	124
	Dones	7	4	13	6	14	12	26	18	18	10	12	3	4	147
TOTAL		11	9	29	12	22	24	45	33	35	21	19	4	7	271
69	Homes	10	3	8	7	9	9	19	12	13	7	9	1	3	110
	Dones	2	6	13	10	11	8	27	19	26	8	6	2	5	143
TOTAL		12	9	21	17	20	17	46	31	39	15	15	3	8	253
70	Homes	8	5	6	4	7	11	14	5	12	12	8	2	4	98
	Dones	5	6	7	6	11	16	17	15	21	5	7	1	2	119
TOTAL		13	11	13	10	18	27	31	20	33	17	15	3	6	217
71	Homes	9	2	5	5	10	10	25	12	21	16	7	2	3	127
	Dones	11	6	10	12	15	11	21	12	15	8	7	1	5	134
TOTAL		20	8	15	17	25	21	46	24	36	24	14	3	8	261
72	Homes	12	7	10	4	10	4	17	13	19	10	4	0	4	114
	Dones	1	4	2	5	11	9	18	22	13	14	6	2	1	108
TOTAL		13	11	12	9	21	13	35	35	32	24	10	2	5	222
73	Homes	5	2	6	4	10	8	20	21	15	8	7	3	1	110
	Dones	9	3	7	6	15	14	14	20	18	12	7	2	3	130
TOTAL		14	5	13	10	25	22	34	41	33	20	14	5	4	240
74	Homes	5	2	3	4	6	9	10	7	8	7	0	1	4	66
	Dones	3	2	6	6	11	5	17	19	23	8	9	6	2	117
TOTAL		8	4	9	10	17	14	27	26	31	15	9	7	6	183
75	Homes	4	3	1	6	5	11	10	8	8	9	2	3	3	73
	Dones	8	4	4	10	14	9	8	7	15	11	5	3	1	99
TOTAL		12	7	5	16	19	20	18	15	23	20	7	6	4	172
76	Homes	4	0	6	5	9	11	21	8	16	4	4	3	1	92
	Dones	7	7	13	10	20	9	13	7	8	13	6	0	0	113
TOTAL		11	7	19	15	29	20	34	15	24	17	10	3	1	205
77	Homes	2	2	5	5	12	7	6	12	15	9	4	3	1	83
	Dones	8	7	11	8	13	10	10	16	8	7	6	3	4	111
TOTAL		10	9	16	13	25	17	16	28	23	16	10	6	5	194
Subtotal	Homes	704	520	752	785	948	594	823	921	920	880	530	350	367	9094
	Dones	684	509	786	819	994	627	806	991	975	880	577	338	395	9381
SUBTOTAL		1388	1029	1538	1604	1942	1221	1629	1912	1895	1760	1107	688	762	18475

Edat	Sexe	Secció 1	Secció 2	Secció 3	Secció 4	Secció 5	Secció 6	Secció 7	Secció 8	Secció 9	Secció 10	Secció 11	Secció 12	Secció 13	TOTAL D3
78	Homes	1	4	8	8	8	9	7	11	4	6	4	2	5	77
	Dones	3	8	13	9	12	6	9	15	7	5	8	1	3	99
	TOTAL	4	12	21	17	20	15	16	26	11	11	12	3	8	176
79	Homes	7	5	10	5	13	2	15	6	6	6	3	0	2	80
	Dones	9	8	6	7	12	10	8	8	8	7	5	7	1	96
	TOTAL	16	13	16	12	25	12	23	14	14	13	8	7	3	176
80	Homes	3	3	5	7	9	9	3	8	12	4	6	0	2	71
	Dones	13	1	7	5	12	8	10	7	5	9	5	3	1	86
	TOTAL	16	4	12	12	21	17	13	15	17	13	11	3	3	157
81	Homes	4	5	7	4	6	5	6	6	6	7	2	2	2	62
	Dones	7	7	10	3	13	4	12	11	9	9	1	3	0	89
	TOTAL	11	12	17	7	19	9	18	17	15	16	3	5	2	151
82	Homes	4	0	4	5	8	5	5	4	5	9	2	1	1	53
	Dones	7	1	8	8	8	5	9	12	6	5	2	2	2	75
	TOTAL	11	1	12	13	16	10	14	16	11	14	4	3	3	128
83	Homes	4	2	4	2	9	2	5	3	4	3	1	1	1	41
	Dones	6	3	6	5	10	2	3	7	4	7	5	0	1	59
	TOTAL	10	5	10	7	19	4	8	10	8	10	6	1	2	100
84	Homes	2	2	7	4	4	2	3	5	2	3	2	0	0	36
	Dones	5	1	5	6	5	3	2	6	3	7	2	0	2	47
	TOTAL	7	3	12	10	9	5	5	11	5	10	4	0	2	83
85	Homes	4	3	3	7	3	4	8	4	4	3	1	2	1	47
	Dones	9	5	2	6	14	1	9	7	9	4	1	0	0	67
	TOTAL	13	8	5	13	17	5	17	11	13	7	2	2	1	114
86	Homes	4	3	1	1	4	1	1	1	1	5	0	0	0	22
	Dones	2	1	0	2	5	2	1	5	2	2	3	0	0	25
	TOTAL	6	4	1	3	9	3	2	6	3	7	3	0	0	47
87	Homes	7	1	2	1	1	0	3	0	4	2	1	0	0	22
	Dones	6	1	2	6	3	1	1	5	4	4	0	0	0	33
	TOTAL	13	2	4	7	4	1	4	5	8	6	1	0	0	55
88	Homes	4	0	0	1	4	2	5	5	2	2	5	0	0	30
	Dones	8	0	1	6	6	1	4	6	1	2	3	0	0	38
	TOTAL	12	0	1	7	10	3	9	11	3	4	8	0	0	68
89	Homes	3	1	0	0	6	0	2	4	1	1	0	0	0	18
	Dones	1	0	3	3	5	3	3	3	1	4	0	0	0	26
	TOTAL	4	1	3	3	11	3	5	7	2	5	0	0	0	44
90	Homes	0	0	3	1	3	2	1	4	1	2	0	0	1	18
	Dones	8	1	4	5	7	1	4	3	1	1	1	3	0	39
	TOTAL	8	1	7	6	10	3	5	7	2	3	1	3	1	57
91	Homes	1	0	3	1	2	0	0	0	0	0	0	0	0	7
	Dones	2	1	2	5	5	1	1	3	4	2	0	0	0	26
	TOTAL	3	1	5	6	7	1	1	3	4	2	0	0	0	33
92	Homes	5	0	0	1	0	0	0	0	0	2	0	0	0	8
	Dones	6	2	2	2	2	1	2	6	2	1	1	0	0	27
	TOTAL	11	2	2	3	2	1	2	6	2	3	1	0	0	35
93	Homes	3	0	1	1	1	0	0	0	0	0	0	0	0	6
	Dones	4	1	1	2	3	0	3	1	1	0	0	3	0	19
	TOTAL	7	1	2	3	4	0	3	1	1	0	0	3	0	25
94	Homes	1	1	0	0	0	0	0	0	0	0	0	0	0	2
	Dones	3	0	2	2	2	0	1	3	0	1	0	0	0	14
	TOTAL	4	1	2	2	2	0	1	3	0	1	0	0	0	16
95	Homes	0	0	2	0	1	0	0	0	0	1	0	0	0	4
	Dones	4	0	0	2	2	0	2	3	2	1	0	0	0	16
	TOTAL	4	0	2	2	3	0	2	3	2	2	0	0	0	20
96 i més	Homes	0	0	0	0	2	1	1	0	0	0	0	0	0	4
	Dones	7	3	1	1	2	1	0	4	2	1	0	0	0	22
	TOTAL	7	3	1	1	4	2	1	4	2	1	0	0	0	26
TOTAL	Homes	761	550	812	834	1032	638	888	982	972	936	557	358	382	9702
	Dones	794	553	861	904	1122	677	890	1106	1046	952	614	360	405	10284
	TOTAL	1555	1103	1673	1738	2154	1315	1778	2088	2018	1888	1171	718	787	19986

20.4 MOVIMENTS, PER SECCIONS, DEL DISTRICTE TERCER DURANT EL 2025

ALTES													
SECCIÓ	EN LA SECCIÓ I AL MUNICIPI									PER CANVI DE DOMICILI			TOTAL
	Per naixement		Per canvi de residència		De l'estranger i omissions		Total Homes	Total Dones	TOTAL	Homes	Dones	TOTAL	
	Homes	Dones	Homes	Dones	Homes	Dones							
3-1	2	4	27	21	18	16	47	41	88	27	39	66	154
3-2	4	3	10	14	17	11	31	28	59	10	10	20	79
3-3	4	4	25	33	20	11	49	48	97	37	29	66	163
3-4	4	6	44	42	15	24	63	72	135	50	55	105	240
3-5	6	9	52	49	24	25	82	83	165	35	42	77	242
3-6	1	6	19	16	19	12	39	34	73	16	24	40	113
3-7	8	8	28	20	26	24	62	52	114	22	27	49	163
3-8	8	3	43	36	13	15	64	54	118	34	40	74	192
3-9	7	6	37	40	12	10	56	56	112	23	35	58	170
3-10	4	7	35	47	20	25	59	79	138	27	34	61	199
3-11	0	2	16	19	9	4	25	25	50	11	14	25	75
3-12	1	0	2	5	3	4	6	9	15	13	5	18	33
3-13	0	1	7	7	1	2	8	10	18	8	11	19	37
TOTAL	49	59	345	349	197	183	591	591	1182	313	365	678	1860

BAIXES													
SECCIÓ	EN LA SECCIÓ I AL MUNICIPI									PER CANVI DE DOMICILI			TOTAL
	Defuncions		Per canvi de residència		Altres		Total Homes	Total Dones	TOTAL	Homes	Dones	TOTAL	
	Homes	Dones	Homes	Dones	Homes	Dones							
3-1	17	7	24	37	6	8	47	52	99	32	32	64	163
3-2	4	2	11	5	8	6	23	13	36	18	15	33	69
3-3	4	8	32	30	11	1	47	39	86	36	40	76	162
3-4	7	3	31	30	12	3	50	36	86	43	56	99	185
3-5	14	12	42	46	17	17	73	75	148	36	51	87	235
3-6	5	2	22	21	10	8	37	31	68	20	25	45	113
3-7	9	7	35	34	10	8	54	49	103	36	33	69	172
3-8	12	24	40	29	11	6	63	59	122	40	32	72	194
3-9	6	7	38	32	3	5	47	44	91	38	39	77	168
3-10	3	1	27	28	18	7	48	36	84	26	36	62	146
3-11	2	6	11	12	1	5	14	23	37	8	13	21	58
3-12	3	2	7	2	0	0	10	4	14	9	5	14	28
3-13	2	1	6	2	1	3	9	6	15	8	15	23	38
TOTAL	88	82	326	308	108	77	522	467	989	350	392	742	1731

21. DADES SOBRE POBLACIÓ DEL DISTRICTE QUART

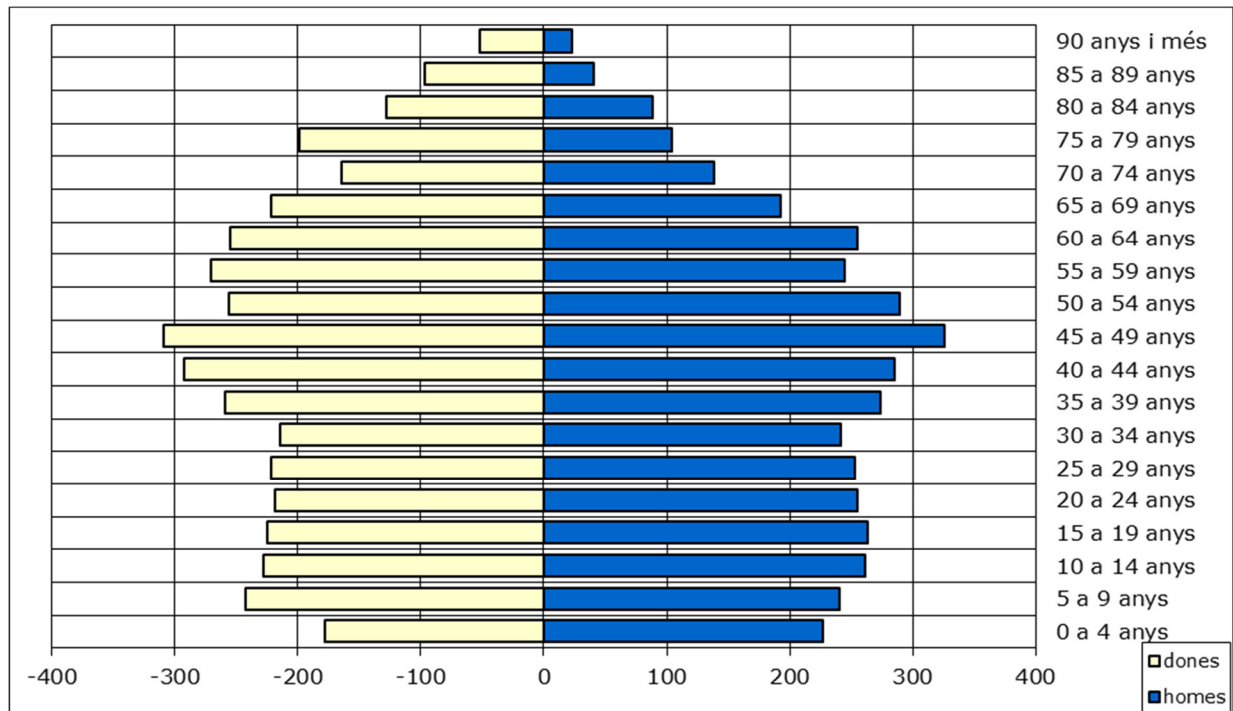


Ubicació del districte quart al municipi



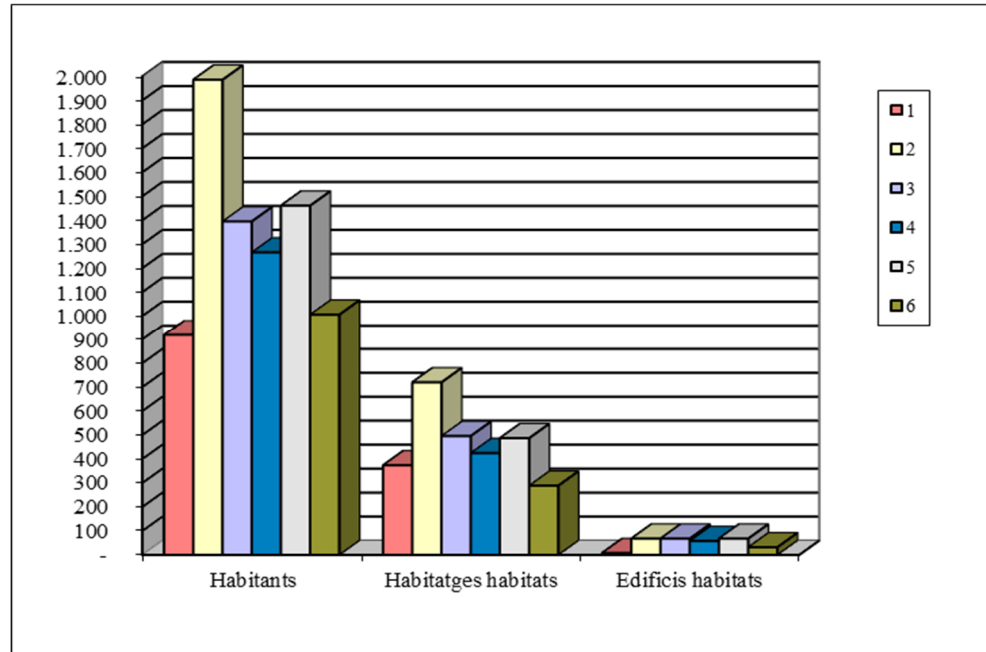
Ubicació de les seccions al districte quart

21.1 DISTRIBUCIÓ DE LA POBLACIÓ DEL DISTRICTE 4, PER EDAT I SEXE

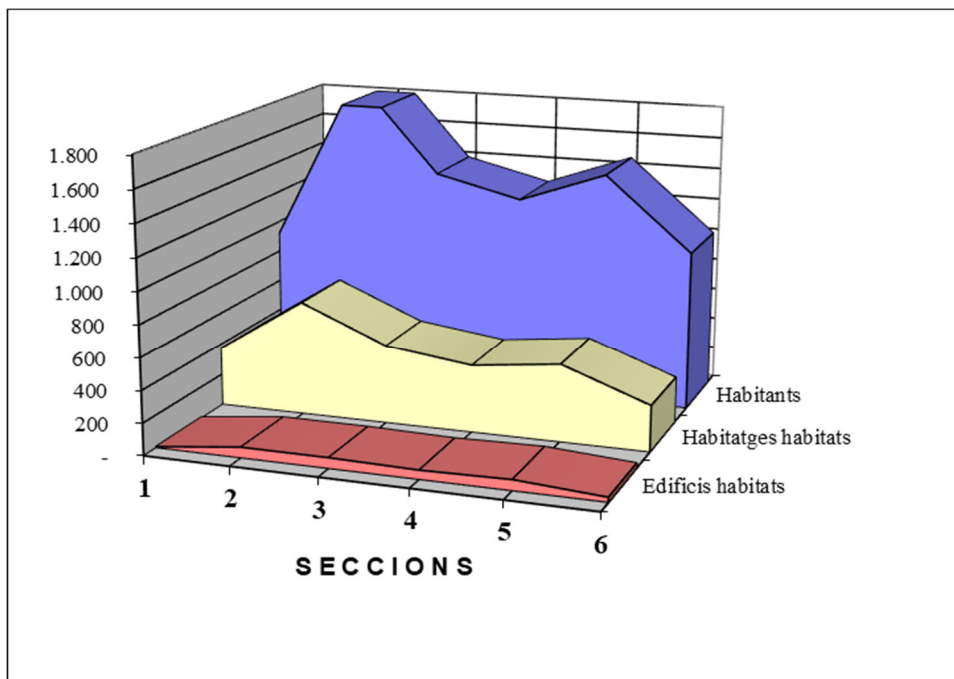


Grup d'edat	homes	dones	TOTAL	% sobre total
0 a 4 anys	227	178	405	5,04%
5 a 9 anys	240	242	482	6,00%
10 a 14 anys	261	228	489	6,09%
15 a 19 anys	263	225	488	6,07%
20 a 24 anys	255	218	473	5,89%
25 a 29 anys	253	222	475	5,91%
30 a 34 anys	242	214	456	5,68%
35 a 39 anys	274	259	533	6,64%
40 a 44 anys	285	292	577	7,18%
45 a 49 anys	326	309	635	7,90%
50 a 54 anys	289	256	545	6,78%
55 a 59 anys	245	271	516	6,42%
60 a 64 anys	255	255	510	6,35%
65 a 69 anys	193	222	415	5,17%
70 a 74 anys	138	164	302	3,76%
75 a 79 anys	104	199	303	3,77%
80 a 84 anys	88	128	216	2,69%
85 a 89 anys	41	97	138	1,72%
90 anys i més	23	52	75	0,93%
TOTAL	4.002	4.031	8.033	100%

21.2 GRÀFICS SOBRE HABITANTS, HABITATGES I EDIFICIS HABITATS DEL DISTRICTE 4



Habitants, habitatges i edificis habitats per seccions del districte 4.



Habitants, habitatges i edificis habitats per seccions del districte 4.

21.3 DISTRIBUCIÓ DE LA POBLACIÓ DEL D. 4, PER SECCIONS, EDAT I SEXE

Edat	Sexe	Secció 1	Secció 2	Secció 3	Secció 4	Secció 5	Secció 6	TOTAL D4
0	Homes	0	8	10	6	10	5	39
	Dones	4	10	9	6	6	8	43
TOTAL		4	18	19	12	16	13	82
1	Homes	6	5	9	5	10	13	48
	Dones	4	9	4	5	4	10	36
TOTAL		10	14	13	10	14	23	84
2	Homes	4	10	7	5	8	12	46
	Dones	3	6	5	8	7	8	37
TOTAL		7	16	12	13	15	20	83
3	Homes	0	12	6	10	9	8	45
	Dones	3	4	4	6	5	5	27
TOTAL		3	16	10	16	14	13	72
4	Homes	2	13	11	6	8	9	49
	Dones	1	6	3	7	9	9	35
TOTAL		3	19	14	13	17	18	84
5	Homes	7	11	8	2	5	11	44
	Dones	5	13	5	10	11	8	52
TOTAL		12	24	13	12	16	19	96
6	Homes	2	16	8	3	11	11	51
	Dones	1	16	5	6	5	11	44
TOTAL		3	32	13	9	16	22	95
7	Homes	2	14	8	5	9	3	41
	Dones	5	9	8	9	8	8	47
TOTAL		7	23	16	14	17	11	88
8	Homes	6	7	9	10	12	11	55
	Dones	7	17	6	9	5	5	49
TOTAL		13	24	15	19	17	16	104
9	Homes	1	12	11	10	10	5	49
	Dones	4	12	8	7	11	8	50
TOTAL		5	24	19	17	21	13	99
10	Homes	6	14	9	13	11	8	61
	Dones	7	12	4	7	7	13	50
TOTAL		13	26	13	20	18	21	111
11	Homes	6	13	5	4	13	11	52
	Dones	0	12	12	3	3	7	37
TOTAL		6	25	17	7	16	18	89
12	Homes	4	12	11	7	9	10	53
	Dones	4	15	10	7	10	5	51
TOTAL		8	27	21	14	19	15	104
13	Homes	1	13	2	10	7	9	42
	Dones	5	11	6	5	12	11	50
TOTAL		6	24	8	15	19	20	92
14	Homes	2	14	8	11	7	11	53
	Dones	2	10	8	4	10	6	40
TOTAL		4	24	16	15	17	17	93
15	Homes	3	20	8	7	11	7	56
	Dones	6	13	4	6	7	9	45
TOTAL		9	33	12	13	18	16	101
16	Homes	8	8	11	6	13	9	55
	Dones	1	15	9	7	6	8	46
TOTAL		9	23	20	13	19	17	101
17	Homes	3	14	8	8	8	11	52
	Dones	3	12	4	9	13	8	49
TOTAL		6	26	12	17	21	19	101
18	Homes	1	10	6	6	7	14	44
	Dones	3	9	11	3	11	6	43
TOTAL		4	19	17	9	18	20	87
19	Homes	6	11	12	3	14	10	56
	Dones	6	6	6	7	8	9	42
TOTAL		12	17	18	10	22	19	98
20	Homes	3	8	12	10	11	9	53
	Dones	2	8	10	6	8	8	42
TOTAL		5	16	22	16	19	17	95
21	Homes	4	8	6	11	13	3	45
	Dones	1	4	8	4	3	6	26
TOTAL		5	12	14	15	16	9	71
22	Homes	4	15	10	7	11	9	56
	Dones	6	14	9	9	14	7	59
TOTAL		10	29	19	16	25	16	115
23	Homes	9	10	8	6	11	9	53
	Dones	1	5	13	13	8	8	48
TOTAL		10	15	21	19	19	17	101
24	Homes	7	11	8	5	10	7	48
	Dones	2	8	8	7	9	9	43
TOTAL		9	19	16	12	19	16	91
25	Homes	5	11	9	7	11	7	50
	Dones	4	4	8	8	8	7	39
TOTAL		9	15	17	15	19	14	89
Subtotal	Homes	102	300	220	183	259	232	1296
	Dones	90	260	187	178	208	207	1130
SUBTOTAL		192	560	407	361	467	439	2426

Edat	Sexe	Secció 1	Secció 2	Secció 3	Secció 4	Secció 5	Secció 6	TOTAL D4
26	Homes	9	10	8	7	14	5	53
	Dones	3	9	6	9	10	7	44
TOTAL		12	19	14	16	24	12	97
27	Homes	6	12	15	6	9	12	60
	Dones	5	8	4	10	11	4	42
TOTAL		11	20	19	16	20	16	102
28	Homes	8	8	5	8	10	5	44
	Dones	4	6	8	3	6	11	38
TOTAL		12	14	13	11	16	16	82
29	Homes	6	12	8	9	8	3	46
	Dones	6	14	11	10	10	8	59
TOTAL		12	26	19	19	18	11	105
30	Homes	5	9	6	7	10	10	47
	Dones	6	7	8	8	3	7	39
TOTAL		11	16	14	15	13	17	86
31	Homes	1	9	6	9	9	6	40
	Dones	7	9	3	9	4	3	35
TOTAL		8	18	9	18	13	9	75
32	Homes	5	9	3	4	9	7	37
	Dones	5	11	9	6	10	1	42
TOTAL		10	20	12	10	19	8	79
33	Homes	7	15	14	11	11	6	64
	Dones	6	9	9	6	6	6	42
TOTAL		13	24	23	17	17	12	106
34	Homes	9	8	10	12	7	8	54
	Dones	7	15	8	10	9	7	56
TOTAL		16	23	18	22	16	15	110
35	Homes	8	12	6	5	13	5	49
	Dones	5	5	10	7	7	7	41
TOTAL		13	17	16	12	20	12	90
36	Homes	5	9	9	9	4	7	43
	Dones	5	11	13	9	3	9	50
TOTAL		10	20	22	18	7	16	93
37	Homes	6	15	14	9	10	4	58
	Dones	5	18	10	8	7	5	53
TOTAL		11	33	24	17	17	9	111
38	Homes	9	14	7	10	17	4	61
	Dones	8	13	10	7	10	5	53
TOTAL		17	27	17	17	27	9	114
39	Homes	3	23	11	13	8	5	63
	Dones	5	23	8	7	15	4	62
TOTAL		8	46	19	20	23	9	125
40	Homes	6	4	11	8	11	3	43
	Dones	6	23	7	14	12	9	71
TOTAL		12	27	18	22	23	12	114
41	Homes	10	14	12	8	12	5	61
	Dones	12	17	9	10	11	6	65
TOTAL		22	31	21	18	23	11	126
42	Homes	8	20	11	13	11	5	68
	Dones	6	20	3	4	12	2	47
TOTAL		14	40	14	17	23	7	115
43	Homes	7	8	12	3	12	5	47
	Dones	6	12	9	6	9	10	52
TOTAL		13	20	21	9	21	15	99
44	Homes	11	21	11	7	11	5	66
	Dones	6	16	14	6	11	4	57
TOTAL		17	37	25	13	22	9	123
45	Homes	8	27	10	11	11	6	73
	Dones	7	21	9	7	15	6	65
TOTAL		15	48	19	18	26	12	138
46	Homes	8	15	8	11	10	7	59
	Dones	10	22	5	7	10	5	59
TOTAL		18	37	13	18	20	12	118
47	Homes	7	12	12	8	11	10	60
	Dones	6	19	13	7	9	6	60
TOTAL		13	31	25	15	20	16	120
48	Homes	10	20	10	13	13	6	72
	Dones	8	15	11	17	9	4	64
TOTAL		18	35	21	30	22	10	136
49	Homes	9	21	6	8	14	4	62
	Dones	4	22	13	10	7	5	61
TOTAL		13	43	19	18	21	9	123
50	Homes	5	15	7	15	9	9	60
	Dones	5	15	10	4	8	5	47
TOTAL		10	30	17	19	17	14	107
51	Homes	4	13	16	7	12	3	55
	Dones	8	18	6	5	4	5	46
TOTAL		12	31	22	12	16	8	101
Subtotal	Homes	282	655	468	414	535	387	2741
	Dones	251	638	413	384	436	358	2480
SUBTOTAL		533	1293	881	798	971	745	5221

Edat	Sexe	Secció 1	Secció 2	Secció 3	Secció 4	Secció 5	Secció 6	TOTAL D4
52	Homes	6	20	12	9	7	6	60
	Dones	4	9	2	6	13	3	37
TOTAL		10	29	14	15	20	9	97
53	Homes	8	12	11	8	14	6	59
	Dones	10	11	10	11	9	5	56
TOTAL		18	23	21	19	23	11	115
54	Homes	8	14	11	8	7	7	55
	Dones	9	11	18	10	8	14	70
TOTAL		17	25	29	18	15	21	125
55	Homes	4	20	8	11	11	6	60
	Dones	7	7	4	7	9	6	40
TOTAL		11	27	12	18	20	12	100
56	Homes	2	11	9	5	11	5	43
	Dones	5	20	14	10	9	5	63
TOTAL		7	31	23	15	20	10	106
57	Homes	3	12	8	4	14	6	47
	Dones	7	15	10	10	7	9	58
TOTAL		10	27	18	14	21	15	105
58	Homes	3	14	10	5	6	6	44
	Dones	7	15	8	15	9	7	61
TOTAL		10	29	18	20	15	13	105
59	Homes	5	9	7	13	12	5	51
	Dones	3	13	7	7	10	9	49
TOTAL		8	22	14	20	22	14	100
60	Homes	1	12	6	7	12	8	46
	Dones	5	17	9	14	9	6	60
TOTAL		6	29	15	21	21	14	106
61	Homes	7	13	12	8	5	9	54
	Dones	8	17	9	8	5	5	52
TOTAL		15	30	21	16	10	14	106
62	Homes	9	19	5	11	9	5	58
	Dones	7	17	10	11	5	5	55
TOTAL		16	36	15	22	14	10	113
63	Homes	2	14	9	8	6	6	45
	Dones	7	9	7	13	5	6	47
TOTAL		9	23	16	21	11	12	92
64	Homes	5	8	14	10	9	6	52
	Dones	7	11	6	10	4	3	41
TOTAL		12	19	20	20	13	9	93
65	Homes	5	8	8	6	7	5	39
	Dones	3	11	12	9	9	8	52
TOTAL		8	19	20	15	16	13	91
66	Homes	8	10	5	7	6	4	40
	Dones	6	14	7	8	15	6	56
TOTAL		14	24	12	15	21	10	96
67	Homes	8	12	9	8	7	3	47
	Dones	3	9	9	6	9	4	40
TOTAL		11	21	18	14	16	7	87
68	Homes	7	11	8	4	8	3	41
	Dones	2	14	9	6	6	3	40
TOTAL		9	25	17	10	14	6	81
69	Homes	0	9	7	4	5	1	26
	Dones	5	10	7	7	4	1	34
TOTAL		5	19	14	11	9	2	60
70	Homes	3	6	4	3	5	0	21
	Dones	2	12	7	4	4	2	31
TOTAL		5	18	11	7	9	2	52
71	Homes	1	11	9	5	4	2	32
	Dones	8	11	9	2	7	3	40
TOTAL		9	22	18	7	11	5	72
72	Homes	3	5	1	15	8	1	33
	Dones	3	11	5	7	3	3	32
TOTAL		6	16	6	22	11	4	65
73	Homes	3	6	4	9	4	3	29
	Dones	3	8	6	8	6	3	34
TOTAL		6	14	10	17	10	6	63
74	Homes	3	7	2	2	6	3	23
	Dones	6	5	4	5	3	4	27
TOTAL		9	12	6	7	9	7	50
75	Homes	4	6	6	3	0	1	20
	Dones	7	7	5	6	7	6	38
TOTAL		11	13	11	9	7	7	58
76	Homes	7	8	6	5	3	0	29
	Dones	6	12	6	5	7	2	38
TOTAL		13	20	12	10	10	2	67
77	Homes	1	3	5	2	3	2	16
	Dones	9	12	8	9	11	1	50
TOTAL		10	15	13	11	14	3	66
Subtotal	Homes	398	935	664	594	724	496	3811
	Dones	400	946	621	598	629	487	3681
SUBTOTAL		798	1881	1285	1192	1353	983	7492

Edat	Sexe	Secció 1	Secció 2	Secció 3	Secció 4	Secció 5	Secció 6	TOTAL D4
78	Homes	8	4	4	1	3	4	24
	Dones	5	11	10	3	4	2	35
TOTAL		13	15	14	4	7	6	59
79	Homes	4	3	2	4	2	0	15
	Dones	7	7	4	7	9	4	38
TOTAL		11	10	6	11	11	4	53
80	Homes	4	3	7	5	6	2	27
	Dones	9	5	6	5	4	1	30
TOTAL		13	8	13	10	10	3	57
81	Homes	2	8	2	6	1	1	20
	Dones	9	7	4	3	5	1	29
TOTAL		11	15	6	9	6	2	49
82	Homes	4	3	6	0	3	0	16
	Dones	3	5	7	5	11	0	31
TOTAL		7	8	13	5	14	0	47
83	Homes	6	3	0	2	3	0	14
	Dones	10	4	2	1	5	0	22
TOTAL		16	7	2	3	8	0	36
84	Homes	6	1	1	2	1	0	11
	Dones	1	3	7	3	2	0	16
TOTAL		7	4	8	5	3	0	27
85	Homes	4	2	2	2	2	0	12
	Dones	3	6	4	3	4	1	21
TOTAL		7	8	6	5	6	1	33
86	Homes	5	0	0	0	3	0	8
	Dones	5	4	6	3	4	2	24
TOTAL		10	4	6	3	7	2	32
87	Homes	1	1	1	1	3	0	7
	Dones	0	2	5	4	5	1	17
TOTAL		1	3	6	5	8	1	24
88	Homes	2	0	2	0	4	0	8
	Dones	4	7	3	2	3	0	19
TOTAL		6	7	5	2	7	0	27
89	Homes	2	0	2	0	2	0	6
	Dones	2	3	7	1	3	0	16
TOTAL		4	3	9	1	5	0	22
90	Homes	1	0	1	0	0	1	3
	Dones	3	4	3	1	3	0	14
TOTAL		4	4	4	1	3	1	17
91	Homes	0	1	2	1	4	0	8
	Dones	4	0	2	2	2	0	10
TOTAL		4	1	4	3	6	0	18
92	Homes	2	1	0	1	0	0	4
	Dones	2	2	2	1	1	0	8
TOTAL		4	3	2	2	1	0	12
93	Homes	1	0	0	0	1	1	3
	Dones	0	2	1	0	0	1	4
TOTAL		1	2	1	0	1	2	7
94	Homes	0	1	0	1	0	0	2
	Dones	0	2	0	0	2	1	5
TOTAL		0	3	0	1	2	1	7
95	Homes	1	0	3	0	2	0	6
	Dones	0	0	1	1	1	0	3
TOTAL		1	0	4	1	3	0	9
96 i més	Homes	1	0	1	3	0	0	5
	Dones	7	3	2	2	5	6	25
TOTAL		8	3	3	5	5	6	30
TOTAL	Homes	452	966	700	623	764	505	4010
	Dones	474	1023	697	645	702	507	4048
TOTAL		926	1989	1397	1268	1466	1012	8058

21.4 MOVIMENTS, PER SECCIONS, DEL DISTRICTE QUART DURANT EL 2025

ALTES													
SECCIÓ	EN LA SECCIÓ I AL MUNICIPI									PER CANVI DE DOMICILI			TOTAL
	Per naixement		Per canvi de residència		De l'estranger i omissions		Total Homes	Total Dones	TOTAL	Homes	Dones	TOTAL	
	Homes	Dones	Homes	Dones	Homes	Dones							
4-1	0	4	39	19	5	2	44	25	69	11	12	23	92
4-2	7	10	21	19	5	11	33	40	73	40	34	74	147
4-3	10	10	24	16	23	16	57	42	99	21	24	45	144
4-4	6	6	20	16	13	8	39	30	69	17	17	34	103
4-5	11	5	24	17	29	17	64	39	103	31	28	59	162
4-6	6	9	12	17	6	4	24	30	54	7	10	17	71
TOTAL	40	44	140	104	81	58	261	206	467	127	125	252	719

BAIXES													
SECCIÓ	EN LA SECCIÓ I AL MUNICIPI									PER CANVI DE DOMICILI			TOTAL
	Defuncions		Per canvi de residència		Altres		Total Homes	Total Dones	TOTAL	Homes	Dones	TOTAL	
	Homes	Dones	Homes	Dones	Homes	Dones							
4-1	3	2	20	14	5	3	28	19	47	9	13	22	69
4-2	14	10	23	27	5	5	42	42	84	32	32	64	148
4-3	4	5	13	22	11	12	28	39	67	19	31	50	117
4-4	9	6	21	21	9	7	39	34	73	18	29	47	120
4-5	4	2	37	20	12	8	53	30	83	27	22	49	132
4-6	2	2	14	18	4	3	20	23	43	18	22	40	83
TOTAL	36	27	128	122	46	38	210	187	397	123	149	272	669

22. DADES SOBRE POBLACIÓ DEL DISTRICTE CINQUÈ

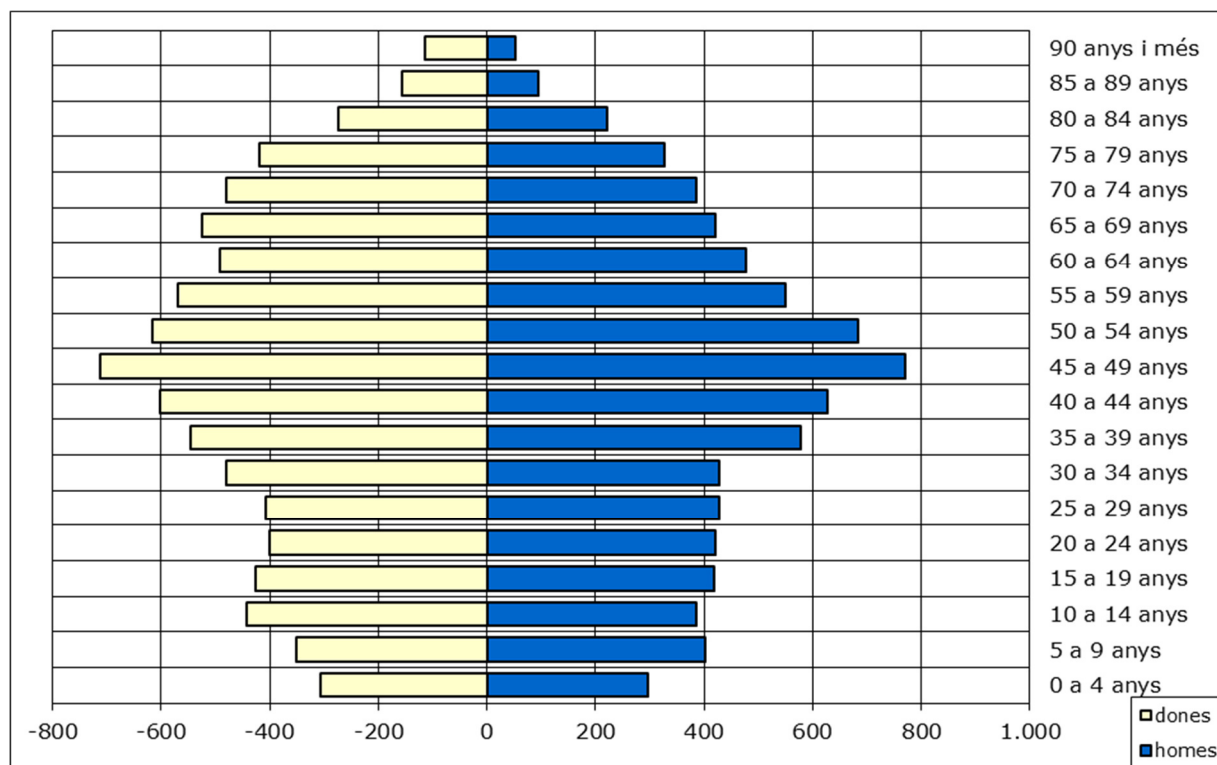


Ubicació del districte cinquè al municipi.



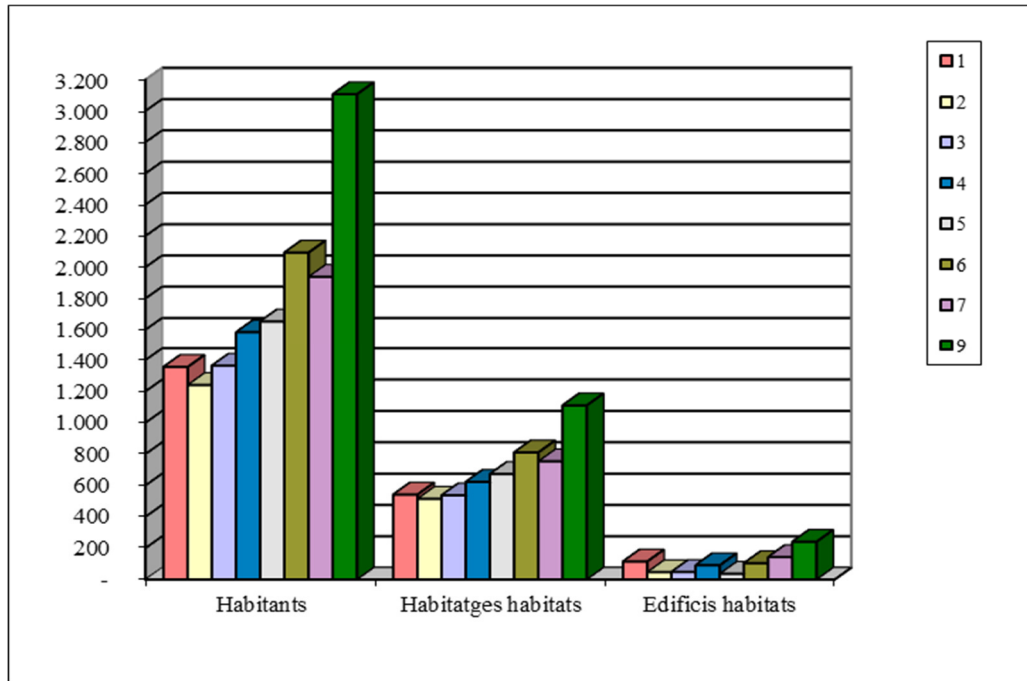
Ubicació de les seccions al districte cinquè

22.1 DISTRIBUCIÓ DE LA POBLACIÓ DEL DISTRICTE 5, PER EDAT I SEXE

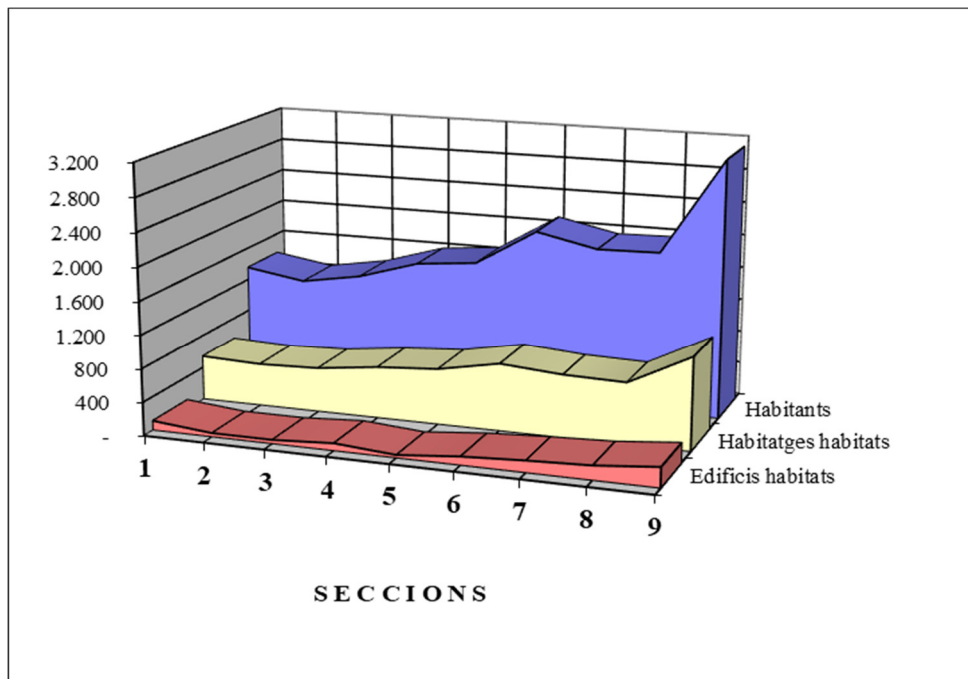


Grup d'edat	homes	dones	TOTAL	% sobre total
0 a 4 anys	297	307	604	3,71%
5 a 9 anys	403	352	755	4,63%
10 a 14 anys	387	443	830	5,09%
15 a 19 anys	418	426	844	5,18%
20 a 24 anys	422	399	821	5,04%
25 a 29 anys	427	408	835	5,12%
30 a 34 anys	429	481	910	5,58%
35 a 39 anys	579	546	1.125	6,90%
40 a 44 anys	627	603	1.230	7,55%
45 a 49 anys	771	713	1.484	9,11%
50 a 54 anys	683	616	1.299	7,97%
55 a 59 anys	549	568	1.117	6,86%
60 a 64 anys	477	492	969	5,95%
65 a 69 anys	421	524	945	5,80%
70 a 74 anys	385	481	866	5,31%
75 a 79 anys	327	418	745	4,57%
80 a 84 anys	222	274	496	3,04%
85 a 89 anys	95	157	252	1,55%
90 anys i més	52	115	167	1,02%
TOTAL	7.971	8.323	16.294	100%

22.2 GRÀFICS SOBRE HABITANTS, HABITATGES I EDIFICIS HABITATS DEL DISTRICTE 5



Habitants, habitatges i edificis habitats per seccions del districte 5.



Habitants, habitatges i edificis habitats per seccions del districte 5.

22.3 DISTRIBUCIÓ DE LA POBLACIÓ DEL D. 5, PER SECCIONS, EDAT I SEXE

Edat	Sexe	Secció 1	Secció 2	Secció 3	Secció 4	Secció 5	Secció 6	Secció 7	Secció 8	Secció 9	TOTAL D5
0	Homes	7	4	5	2	0	13	3	5	17	56
	Dones	4	5	9	4	4	2	5	2	20	55
	TOTAL	11	9	14	6	4	15	8	7	37	111
1	Homes	3	4	4	6	6	9	6	3	27	68
	Dones	3	6	5	3	4	5	2	1	25	54
	TOTAL	6	10	9	9	10	14	8	4	52	122
2	Homes	3	2	2	3	7	3	4	5	15	44
	Dones	7	4	6	1	3	9	9	14	24	77
	TOTAL	10	6	8	4	10	12	13	19	39	121
3	Homes	9	6	4	6	3	7	6	3	24	68
	Dones	7	7	7	8	1	5	5	3	19	62
	TOTAL	16	13	11	14	4	12	11	6	43	130
4	Homes	4	2	3	6	7	8	4	5	32	71
	Dones	4	1	6	6	5	7	6	9	18	62
	TOTAL	8	3	9	12	12	15	10	14	50	133
5	Homes	9	3	5	1	5	6	8	2	21	60
	Dones	5	5	7	3	9	10	9	5	25	78
	TOTAL	14	8	12	4	14	16	17	7	46	138
6	Homes	2	3	9	3	11	13	6	3	21	71
	Dones	8	6	8	5	6	10	6	6	32	87
	TOTAL	10	9	17	8	17	23	12	9	53	158
7	Homes	5	5	5	8	5	12	4	4	26	74
	Dones	1	2	7	9	10	11	11	10	21	82
	TOTAL	6	7	12	17	15	23	15	14	47	156
8	Homes	2	7	9	8	6	10	8	7	22	79
	Dones	9	6	2	3	5	15	13	11	30	94
	TOTAL	11	13	11	11	11	25	21	18	52	173
9	Homes	6	5	4	4	6	12	6	6	19	68
	Dones	3	4	6	3	10	9	8	10	16	69
	TOTAL	9	9	10	7	16	21	14	16	35	137
10	Homes	5	7	6	9	9	11	6	13	27	93
	Dones	2	4	2	8	7	7	8	6	23	67
	TOTAL	7	11	8	17	16	18	14	19	50	160
11	Homes	3	7	11	6	8	12	11	13	25	96
	Dones	5	4	3	12	9	10	7	12	23	85
	TOTAL	8	11	14	18	17	22	18	25	48	181
12	Homes	5	3	9	5	9	9	7	14	20	81
	Dones	5	4	5	9	6	12	7	16	19	83
	TOTAL	10	7	14	14	15	21	14	30	39	164
13	Homes	9	10	13	5	7	7	6	10	13	80
	Dones	4	9	4	11	9	15	11	9	11	83
	TOTAL	13	19	17	16	16	22	17	19	24	163
14	Homes	6	4	8	8	8	17	6	11	25	93
	Dones	3	5	3	4	10	16	10	10	13	74
	TOTAL	9	9	11	12	18	33	16	21	38	167
15	Homes	6	7	6	6	7	18	10	8	17	85
	Dones	5	5	6	6	7	17	9	10	23	88
	TOTAL	11	12	12	12	14	35	19	18	40	173
16	Homes	8	7	13	11	7	10	9	5	16	86
	Dones	8	4	17	7	7	13	12	11	11	90
	TOTAL	16	11	30	18	14	23	21	16	27	176
17	Homes	9	8	10	7	11	12	14	9	14	94
	Dones	7	4	6	6	10	11	17	7	11	79
	TOTAL	16	12	16	13	21	23	31	16	25	173
18	Homes	5	5	10	8	10	8	5	17	13	81
	Dones	2	6	8	13	10	11	14	9	14	87
	TOTAL	7	11	18	21	20	19	19	26	27	168
19	Homes	7	9	5	7	3	11	9	11	18	80
	Dones	10	4	4	6	8	11	15	17	11	86
	TOTAL	17	13	9	13	11	22	24	28	29	166
20	Homes	5	6	10	6	7	13	9	17	8	81
	Dones	11	6	8	7	5	6	10	7	19	79
	TOTAL	16	12	18	13	12	19	19	24	27	160
21	Homes	7	5	7	5	3	9	7	16	15	74
	Dones	4	4	7	8	14	14	8	15	19	93
	TOTAL	11	9	14	13	17	23	15	31	34	167
22	Homes	7	4	7	14	5	11	10	6	7	71
	Dones	9	4	12	5	6	8	15	12	18	89
	TOTAL	16	8	19	19	11	19	25	18	25	160
23	Homes	9	3	6	9	7	8	14	7	14	77
	Dones	10	5	9	5	8	6	7	12	13	75
	TOTAL	19	8	15	14	15	14	21	19	27	152
24	Homes	7	6	7	6	11	11	13	23	12	96
	Dones	13	7	8	5	9	9	10	9	3	73
	TOTAL	20	13	15	11	20	20	23	32	15	169
25	Homes	3	2	8	10	3	16	11	17	10	80
	Dones	7	5	12	8	6	12	13	12	18	93
	TOTAL	10	7	20	18	9	28	24	29	28	173
Subtotal	Homes	151	134	186	169	171	276	202	240	478	2007
	Dones	156	126	177	165	188	261	247	245	479	2044
	SUBTOTAL	307	260	363	334	359	537	449	485	957	4051

Edat	Sexe	Secció 1	Secció 2	Secció 3	Secció 4	Secció 5	Secció 6	Secció 7	Secció 8	Secció 9	TOTAL D5
26	Homes	8	7	3	8	9	14	7	11	10	77
	Dones	18	8	6	3	8	15	9	13	15	95
TOTAL		26	15	9	11	17	29	16	24	25	172
27	Homes	6	10	8	6	10	13	17	6	9	85
	Dones	12	8	6	4	18	12	10	5	12	87
TOTAL		18	18	14	10	28	25	27	11	21	172
28	Homes	13	6	7	8	5	6	12	9	14	80
	Dones	6	7	9	7	7	8	10	10	15	79
TOTAL		19	13	16	15	12	14	22	19	29	159
29	Homes	14	8	12	6	7	9	12	4	14	86
	Dones	12	12	10	7	11	7	6	11	15	91
TOTAL		26	20	22	13	18	16	18	15	29	177
30	Homes	8	7	6	4	13	12	5	7	30	92
	Dones	6	9	4	3	7	6	5	10	17	67
TOTAL		14	16	10	7	20	18	10	17	47	159
31	Homes	9	9	8	9	12	6	9	4	20	86
	Dones	9	8	8	7	12	8	9	7	19	87
TOTAL		18	17	16	16	24	14	18	11	39	173
32	Homes	8	4	12	12	10	14	11	2	27	100
	Dones	9	8	8	3	9	11	13	4	24	89
TOTAL		17	12	20	15	19	25	24	6	51	189
33	Homes	9	7	6	7	11	11	10	10	31	102
	Dones	4	8	9	4	11	12	10	13	24	95
TOTAL		13	15	15	11	22	23	20	23	55	197
34	Homes	7	11	9	5	13	8	14	11	23	101
	Dones	18	8	7	9	12	12	11	6	21	104
TOTAL		25	19	16	14	25	20	25	17	44	205
35	Homes	7	7	11	6	9	10	14	7	27	98
	Dones	7	7	10	4	12	11	13	11	35	110
TOTAL		14	14	21	10	21	21	27	18	62	208
36	Homes	7	6	20	8	12	11	12	4	34	114
	Dones	10	6	6	12	16	13	10	4	36	113
TOTAL		17	12	26	20	28	24	22	8	70	227
37	Homes	5	10	11	11	5	14	10	10	41	117
	Dones	12	11	13	7	9	11	11	12	44	130
TOTAL		17	21	24	18	14	25	21	22	85	247
38	Homes	19	6	9	8	7	10	8	5	36	108
	Dones	10	11	11	8	8	13	9	10	42	122
TOTAL		29	17	20	16	15	23	17	15	78	230
39	Homes	10	8	9	8	10	20	7	13	24	109
	Dones	10	7	12	8	9	8	17	6	32	109
TOTAL		20	15	21	16	19	28	24	19	56	218
40	Homes	13	10	8	13	13	12	12	10	36	127
	Dones	14	11	13	10	15	11	11	10	35	130
TOTAL		27	21	21	23	28	23	23	20	71	257
41	Homes	1	8	11	8	9	14	6	16	38	111
	Dones	10	8	7	14	14	15	19	6	34	127
TOTAL		11	16	18	22	23	29	25	22	72	238
42	Homes	11	7	8	9	12	17	12	12	34	122
	Dones	14	10	11	13	12	17	13	13	27	130
TOTAL		25	17	19	22	24	34	25	25	61	252
43	Homes	13	8	8	12	10	15	11	9	33	119
	Dones	9	9	8	8	12	20	16	13	36	131
TOTAL		22	17	16	20	22	35	27	22	69	250
44	Homes	5	8	12	10	8	17	17	18	29	124
	Dones	15	10	9	7	14	17	18	14	38	142
TOTAL		20	18	21	17	22	34	35	32	67	266
45	Homes	16	11	13	14	11	24	18	14	38	159
	Dones	11	15	12	10	16	13	17	18	39	151
TOTAL		27	26	25	24	27	37	35	32	77	310
46	Homes	12	14	11	14	12	10	18	14	31	136
	Dones	9	5	13	11	17	20	19	20	35	149
TOTAL		21	19	24	25	29	30	37	34	66	285
47	Homes	11	9	11	17	7	27	18	17	38	155
	Dones	11	12	9	20	16	28	26	21	32	175
TOTAL		22	21	20	37	23	55	44	38	70	330
48	Homes	5	9	12	12	11	15	8	12	33	117
	Dones	11	15	10	12	10	25	23	16	32	154
TOTAL		16	24	22	24	21	40	31	28	65	271
49	Homes	11	6	9	8	18	28	17	12	37	146
	Dones	11	12	10	14	12	23	18	13	30	143
TOTAL		22	18	19	22	30	51	35	25	67	289
50	Homes	7	18	15	9	13	26	13	15	22	138
	Dones	12	8	18	15	13	25	10	9	29	139
TOTAL		19	26	33	24	26	51	23	24	51	277
51	Homes	9	10	11	12	13	16	19	8	31	129
	Dones	16	12	16	13	11	22	13	22	18	143
TOTAL		25	22	27	25	24	38	32	30	49	272
Subtotal	Homes	395	358	446	413	441	655	519	500	1218	4945
	Dones	442	371	432	398	499	644	593	542	1215	5136
SUBTOTAL		837	729	878	811	940	1299	1112	1042	2433	10081

Edat	Sexe	Secció 1	Secció 2	Secció 3	Secció 4	Secció 5	Secció 6	Secció 7	Secció 8	Secció 9	TOTAL D5
52	Homes	12	10	13	11	10	18	11	15	23	123
	Dones	10	8	16	11	16	20	19	10	17	127
TOTAL		22	18	29	22	26	38	30	25	40	250
53	Homes	10	7	14	11	15	15	17	21	14	124
	Dones	11	9	16	11	10	14	17	20	23	131
TOTAL		21	16	30	22	25	29	34	41	37	255
54	Homes	8	7	8	5	10	15	12	21	16	102
	Dones	11	10	10	12	5	20	14	12	27	121
TOTAL		19	17	18	17	15	35	26	33	43	223
55	Homes	9	12	8	12	10	15	12	14	19	111
	Dones	8	4	8	12	13	12	17	19	24	117
TOTAL		17	16	16	24	23	27	29	33	43	228
56	Homes	7	4	9	9	8	12	10	14	16	89
	Dones	5	12	6	10	14	21	15	11	22	116
TOTAL		12	16	15	19	22	33	25	25	38	205
57	Homes	9	7	6	13	11	11	20	16	16	109
	Dones	9	11	8	10	7	12	11	12	16	96
TOTAL		18	18	14	23	18	23	31	28	32	205
58	Homes	16	8	7	20	14	10	16	22	16	129
	Dones	9	7	8	12	13	16	7	13	14	99
TOTAL		25	15	15	32	27	26	23	35	30	228
59	Homes	8	9	13	16	12	19	14	24	15	130
	Dones	11	4	9	9	12	11	11	20	15	102
TOTAL		19	13	22	25	24	30	25	44	30	232
60	Homes	12	6	9	9	10	14	10	15	13	98
	Dones	3	6	8	13	4	12	17	23	9	95
TOTAL		15	12	17	22	14	26	27	38	22	193
61	Homes	11	6	11	17	9	16	12	19	11	112
	Dones	11	1	9	10	15	10	10	19	15	100
TOTAL		22	7	20	27	24	26	22	38	26	212
62	Homes	9	8	13	8	8	6	9	17	17	95
	Dones	8	7	11	14	12	13	19	7	8	99
TOTAL		17	15	24	22	20	19	28	24	25	194
63	Homes	5	7	11	17	8	12	14	18	6	98
	Dones	9	6	4	14	9	11	10	9	9	81
TOTAL		14	13	15	31	17	23	24	27	15	179
64	Homes	8	8	5	16	14	12	9	11	6	89
	Dones	6	12	6	16	5	12	11	15	7	90
TOTAL		14	20	11	32	19	24	20	26	13	179
65	Homes	8	6	10	20	17	7	15	16	14	113
	Dones	4	6	7	18	11	9	11	19	11	96
TOTAL		12	12	17	38	28	16	26	35	25	209
66	Homes	8	5	4	13	13	17	16	15	7	98
	Dones	10	4	12	12	7	5	6	17	7	80
TOTAL		18	9	16	25	20	22	22	32	14	178
67	Homes	8	14	4	16	11	11	8	14	14	100
	Dones	9	7	5	9	9	10	6	12	8	75
TOTAL		17	21	9	25	20	21	14	26	22	175
68	Homes	6	13	6	19	19	16	14	10	6	109
	Dones	3	4	5	11	11	16	10	10	10	80
TOTAL		9	17	11	30	30	32	24	20	16	189
69	Homes	9	8	4	14	13	18	9	19	10	104
	Dones	3	9	7	15	14	8	6	10	5	77
TOTAL		12	17	11	29	27	26	15	29	15	181
70	Homes	3	8	5	10	9	13	17	21	8	94
	Dones	2	5	3	12	12	5	7	17	5	68
TOTAL		5	13	8	22	21	18	24	38	13	162
71	Homes	7	6	6	13	18	10	8	14	8	90
	Dones	6	8	2	11	11	11	13	19	4	85
TOTAL		13	14	8	24	29	21	21	33	12	175
72	Homes	5	7	2	20	9	17	17	18	11	106
	Dones	4	9	4	17	10	15	7	13	4	83
TOTAL		9	16	6	37	19	32	24	31	15	189
73	Homes	7	9	4	14	14	15	20	12	6	101
	Dones	4	2	4	10	8	7	13	17	7	72
TOTAL		11	11	8	24	22	22	33	29	13	173
74	Homes	4	8	8	15	11	14	18	7	5	90
	Dones	1	4	3	9	7	12	6	8	5	55
TOTAL		5	12	11	24	18	26	24	15	10	145
75	Homes	10	7	9	12	15	6	21	15	2	97
	Dones	4	10	3	8	13	12	21	10	6	87
TOTAL		14	17	12	20	28	18	42	25	8	184
76	Homes	4	9	6	7	12	15	16	9	3	81
	Dones	6	8	5	9	11	10	15	9	1	74
TOTAL		10	17	11	16	23	25	31	18	4	155
77	Homes	6	4	9	9	10	9	18	14	3	82
	Dones	1	6	4	6	7	9	10	10	1	54
TOTAL		7	10	13	15	17	18	28	24	4	136
Subtotal	Homes	604	561	650	759	751	998	882	911	1503	7619
	Dones	610	550	615	699	765	957	902	903	1495	7496
SUBTOTAL		1214	1111	1265	1458	1516	1955	1784	1814	2998	15115

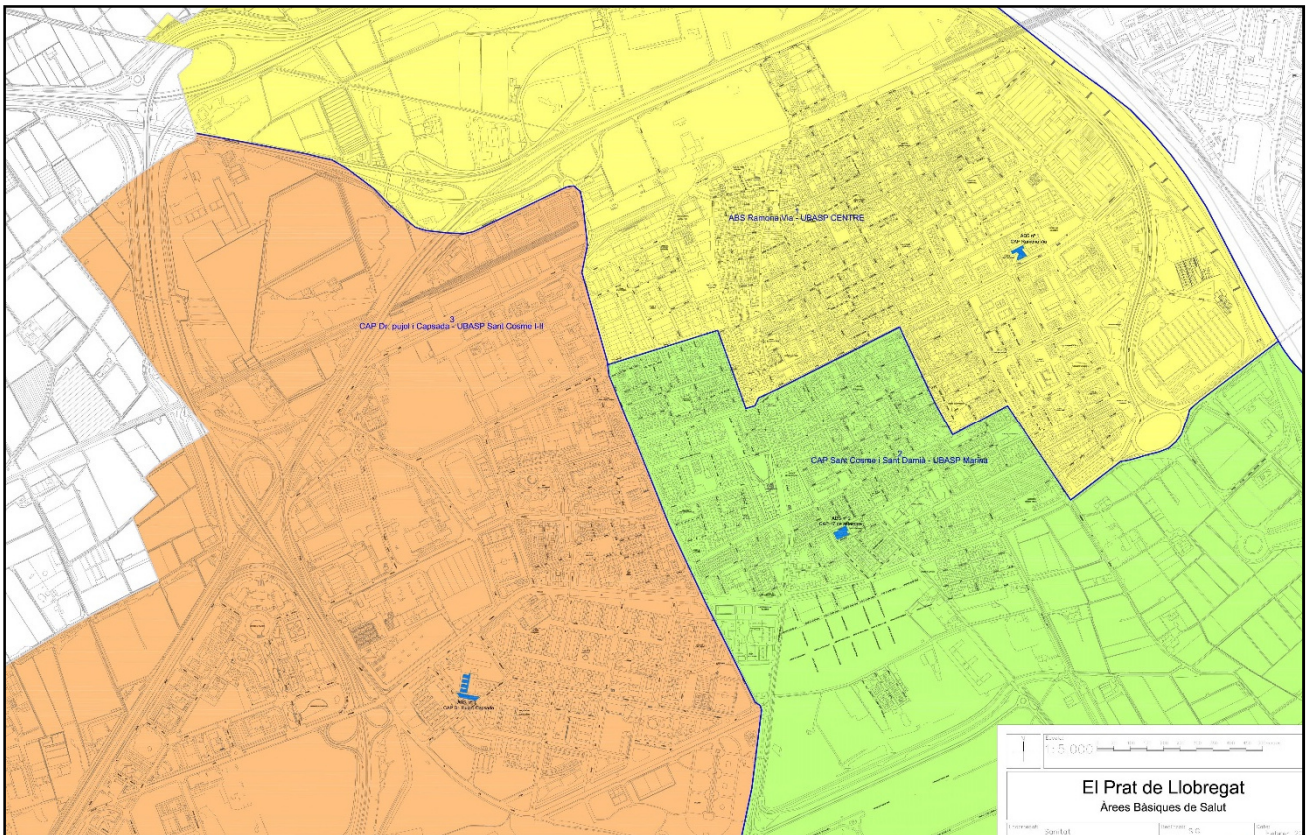
Edat	Sexe	Secció 1	Secció 2	Secció 3	Secció 4	Secció 5	Secció 6	Secció 7	Secció 8	Secció 9	TOTAL D5
78	Homes	8	11	8	15	12	7	8	11	1	81
	Dones	4	5	3	6	2	8	15	9	5	57
TOTAL		12	16	11	21	14	15	23	20	6	138
79	Homes	5	7	7	13	11	10	9	12	3	77
	Dones	5	2	4	8	7	7	13	9	3	58
TOTAL		10	9	11	21	18	17	22	21	6	135
80	Homes	5	7	6	2	14	8	11	5	1	59
	Dones	3	6	3	4	11	3	9	9	2	50
TOTAL		8	13	9	6	25	11	20	14	3	109
81	Homes	8	11	9	3	10	6	3	8	3	61
	Dones	1	4	5	5	6	7	7	2	1	38
TOTAL		9	15	14	8	16	13	10	10	4	99
82	Homes	9	8	4	8	6	9	11	8	4	67
	Dones	4	2	6	9	3	5	4	7	1	41
TOTAL		13	10	10	17	9	14	15	15	5	108
83	Homes	9	8	6	5	3	4	5	9	4	53
	Dones	4	6	5	2	3	3	3	7	2	35
TOTAL		13	14	11	7	6	7	8	16	6	88
84	Homes	5	3	2	6	3	0	6	3	6	34
	Dones	3	5	2	3	4	8	4	2	0	31
TOTAL		8	8	4	9	7	8	10	5	6	65
85	Homes	6	6	6	1	3	4	7	6	9	48
	Dones	0	1	1	4	3	3	3	2	3	20
TOTAL		6	7	7	5	6	7	10	8	12	68
86	Homes	6	2	1	1	2	3	2	1	0	18
	Dones	3	2	1	1	1	3	0	3	1	15
TOTAL		9	4	2	2	3	6	2	4	1	33
87	Homes	4	2	1	4	4	4	1	3	3	26
	Dones	7	2	0	4	1	0	0	1	1	16
TOTAL		11	4	1	8	5	4	1	4	4	42
88	Homes	7	3	1	1	1	2	0	3	6	24
	Dones	2	1	0	1	3	1	0	4	1	13
TOTAL		9	4	1	2	4	3	0	7	7	37
89	Homes	4	6	0	4	6	8	4	3	6	41
	Dones	3	2	0	1	3	2	2	2	1	16
TOTAL		7	8	0	5	9	10	6	5	7	57
90	Homes	4	1	3	4	3	3	4	1	1	24
	Dones	2	3	0	1	1	1	1	0	4	13
TOTAL		6	4	3	5	4	4	5	1	5	37
91	Homes	2	1	4	1	1	4	2	3	2	20
	Dones	1	0	1	1	1	1	2	0	0	7
TOTAL		3	1	5	2	2	5	4	3	2	27
92	Homes	1	3	1	2	0	1	4	1	5	18
	Dones	2	0	1	0	0	1	1	0	1	6
TOTAL		3	3	2	2	0	2	5	1	6	24
93	Homes	2	0	3	0	2	2	2	2	2	15
	Dones	0	0	1	1	0	0	1	1	1	5
TOTAL		2	0	4	1	2	2	3	3	3	20
94	Homes	0	0	0	0	1	3	1	2	1	8
	Dones	1	0	0	0	0	0	1	1	0	3
TOTAL		1	0	0	0	1	3	2	3	1	11
95	Homes	0	2	0	2	0	0	0	0	3	7
	Dones	0	1	0	0	0	0	0	0	1	2
TOTAL		0	3	0	2	0	0	0	0	4	9
96 i més	Homes	5	4	2	1	1	2	3	1	4	23
	Dones										0
TOTAL		5	4	2	1	1	2	3	1	4	23
TOTAL	Homes	694	646	714	832	834	1078	965	993	1567	8323
	Dones	655	592	648	750	814	1010	968	962	1523	7922
TOTAL		1349	1238	1362	1582	1648	2088	1933	1955	3090	16245

22.4 MOVIMENTS, PER SECCIONS, DEL DISTRICTE CINQUÈ DURANT EL 2025

ALTES													
SECCIÓ	EN LA SECCIÓ I AL MUNICIPI									PER CANVI DE DOMICILI			TOTAL
	Per naixement		Per canvi de residència		De l'estranger i omissions		Total Homes	Total Dones	TOTAL	Homes	Dones	TOTAL	
	Homes	Dones	Homes	Dones	Homes	Dones							
5-1	7	7	32	19	22	12	61	38	99	40	22	62	161
5-2	3	3	21	24	12	8	36	35	71	9	9	18	89
5-3	2	5	25	21	17	11	44	37	81	17	15	32	113
5-4	3	3	16	21	2	8	21	32	53	28	30	58	111
5-5	5	0	26	22	7	7	38	29	67	17	35	52	119
5-6	6	13	16	24	16	7	38	44	82	20	21	41	123
5-7	6	2	34	25	16	8	56	35	91	22	38	60	151
5-8	1	6	16	20	7	12	24	38	62	26	33	59	121
5-9	17	17	85	103	19	23	121	143	264	100	111	211	475
TOTAL	50	56	271	279	118	96	439	431	870	279	314	593	1463

BAIXES													
SECCIÓ	EN LA SECCIÓ I AL MUNICIPI									PER CANVI DE DOMICILI			TOTAL
	Defuncions		Per canvi de residència		Altres		Total Homes	Total Dones	TOTAL			TOTAL	
5-1	8	3	24	10	19	10	51	23	74	26	27	53	127
5-2	6	5	31	14	5	8	42	27	69	13	32	45	114
5-3	6	5	26	19	11	13	43	37	80	16	19	35	115
5-4	11	8	22	15	2	4	35	27	62	36	38	74	136
5-5	7	5	20	17	5	5	32	27	59	21	23	44	103
5-6	9	3	31	29	8	12	48	44	92	28	29	57	149
5-7	7	11	32	20	8	7	47	38	85	30	31	61	146
5-8	8	9	26	27	7	6	41	42	83	29	26	55	138
5-9	4	15	23	18	9	10	36	43	79	29	36	65	144
TOTAL	66	64	235	169	74	75	375	308	683	228	261	489	1172

23. DADES SOBRE POBLACIÓ DE LES TRES ÀREES BÀSIQUES DE SALUT



Divisió del terme municipal segons les 3 àrees

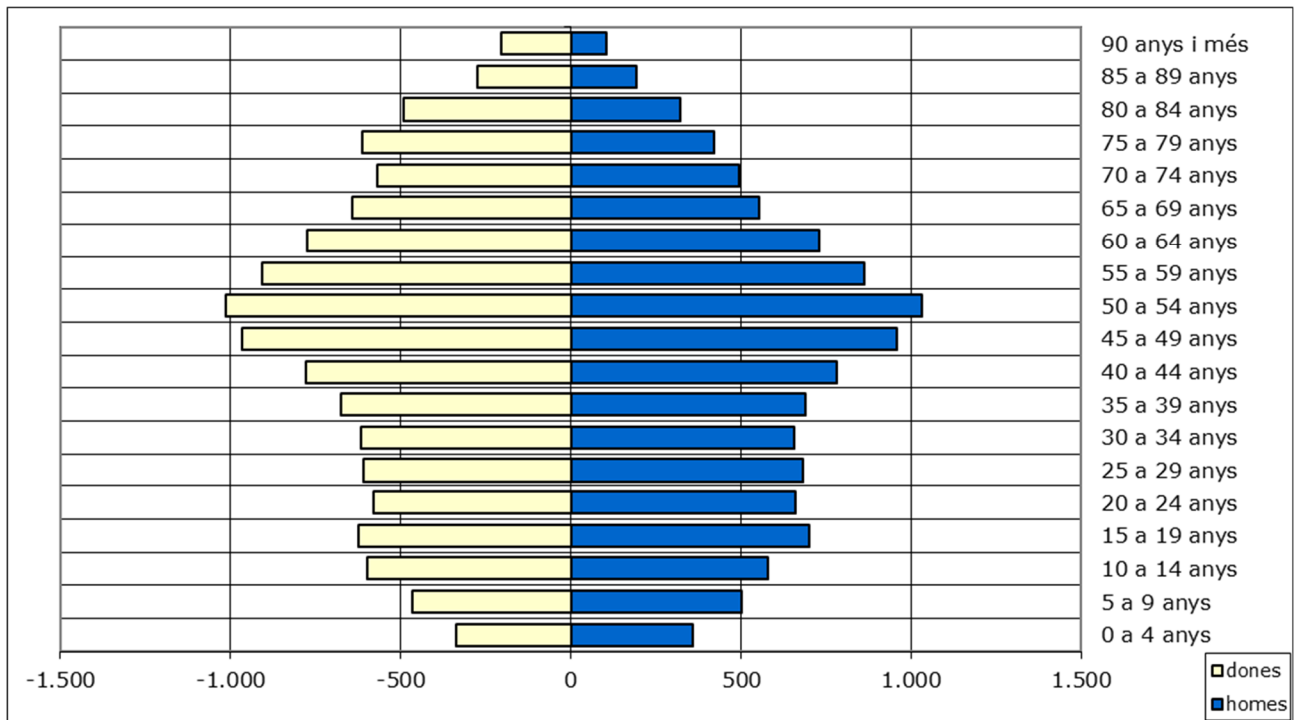
Situació dels Centres d'Atenció Primària (CAP):

1. CAP Ramona Via
2. CAP Disset de Setembre
3. CAP Doctor Pujol i Capsada

23. 1. DISTRIBUCIÓ DE LA POBLACIÓ DE LES 3 ÀREES BÀSIQUES DE SALUT , PER GRUPS D'EDAT I SEXE

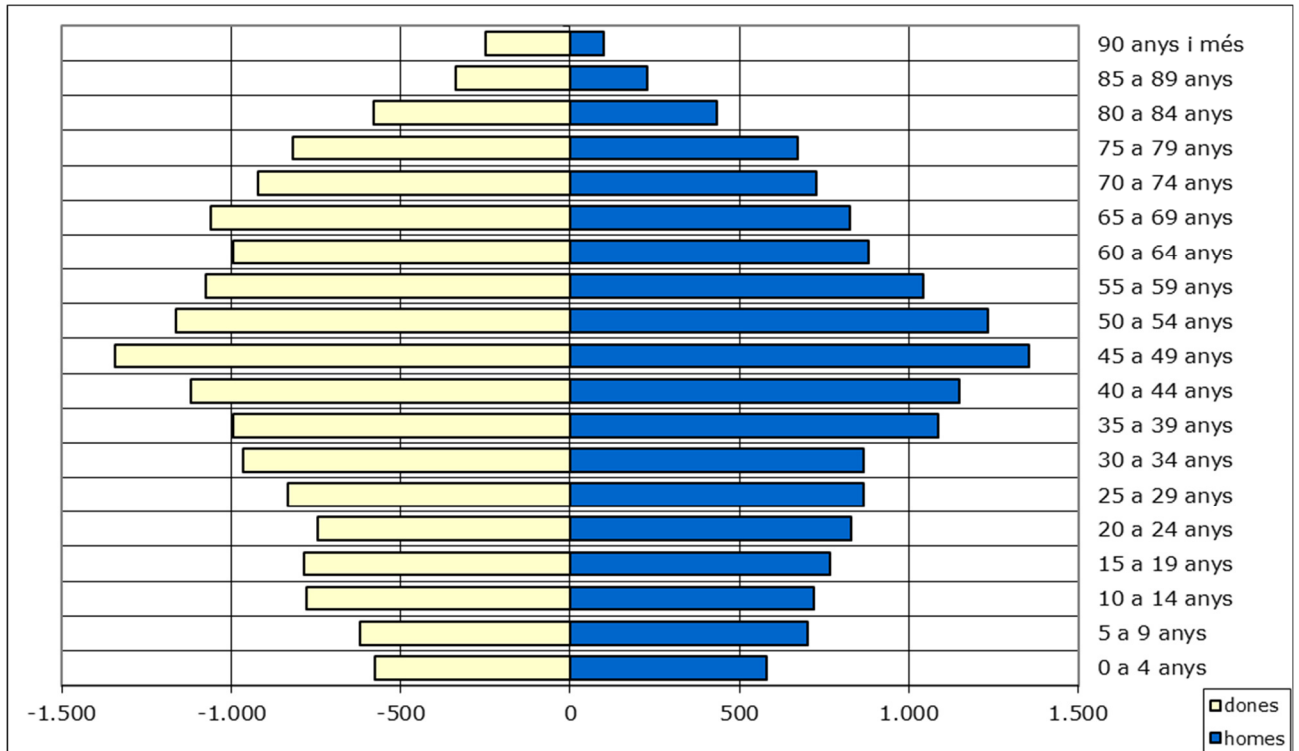
Grups d'edat	Zona 1			Zona 2			Zona 3		
	Homes	Dones	Total	Homes	Dones	Total	Homes	Dones	Total
0-4	358	338	696	581	577	1.158	283	225	508
5-9	501	467	968	703	620	1.323	323	307	630
10-14	580	597	1.177	721	778	1.499	384	388	772
15-19	701	623	1.324	767	787	1.554	464	460	924
20-24	660	579	1.239	831	746	1.577	448	416	864
25-29	682	609	1.291	865	834	1.699	405	314	719
30-34	655	618	1.273	868	965	1.833	339	308	647
35-39	690	677	1.367	1.086	994	2.080	377	356	733
40-44	782	779	1.561	1.148	1.121	2.269	400	416	816
45-49	957	965	1.922	1.355	1.342	2.697	516	551	1.067
50-54	1.031	1.014	2.045	1.235	1.165	2.400	595	570	1.165
55-59	862	907	1.769	1.043	1.075	2.118	472	481	953
60-64	730	775	1.505	881	994	1.875	407	419	826
65-69	552	642	1.194	826	1.061	1.887	312	369	681
70-74	496	568	1.064	728	923	1.651	251	312	563
75-79	420	614	1.034	671	818	1.489	179	305	484
80-84	322	492	814	432	579	1.011	127	181	308
85-89	191	273	464	229	337	566	59	123	182
90 i més	105	203	308	99	251	350	25	80	105
TOTALS	11.275	11.740	23.015	15.069	15.967	31.036	6.366	6.581	12.947

23. 2. DISTRIBUCIÓ DE LA POBLACIÓ DE L'ÀREA DE SALUT 1



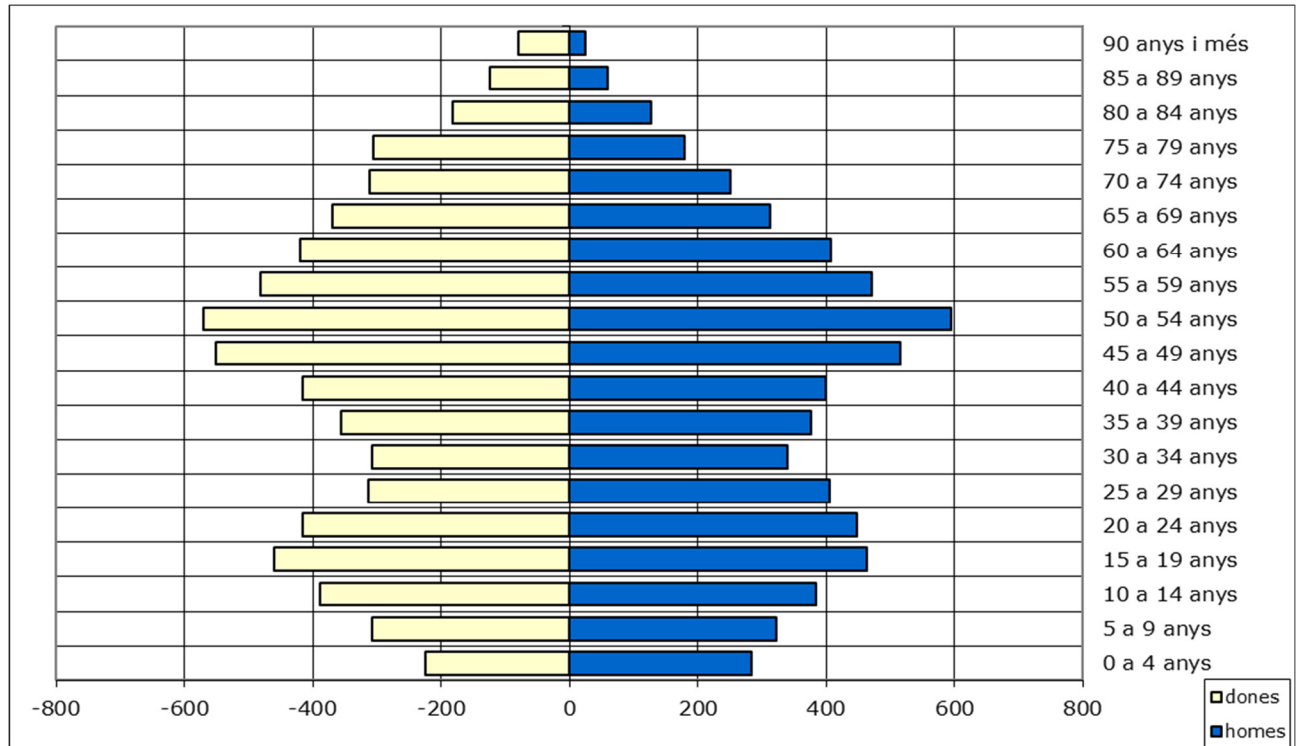
Grup d'edat	homes	dones	TOTAL	% sobre total
0 a 4 anys	358	338	696	3,02%
5 a 9 anys	501	467	968	4,21%
10 a 14 anys	580	597	1.177	5,11%
15 a 19 anys	701	623	1.324	5,75%
20 a 24 anys	660	579	1.239	5,38%
25 a 29 anys	682	609	1.291	5,61%
30 a 34 anys	655	618	1.273	5,53%
35 a 39 anys	690	677	1.367	5,94%
40 a 44 anys	782	779	1.561	6,78%
45 a 49 anys	957	965	1.922	8,35%
50 a 54 anys	1.031	1.014	2.045	8,89%
55 a 59 anys	862	907	1.769	7,69%
60 a 64 anys	730	775	1.505	6,54%
65 a 69 anys	552	642	1.194	5,19%
70 a 74 anys	496	568	1.064	4,62%
75 a 79 anys	420	614	1.034	4,49%
80 a 84 anys	322	492	814	3,54%
85 a 89 anys	191	273	464	2,02%
90 anys i més	105	203	308	1,34%
TOTAL	11.275	11.740	23.015	100%

23. 3. DISTRIBUCIÓ DE LA POBLACIÓ DE L'ÀREA DE SALUT 2



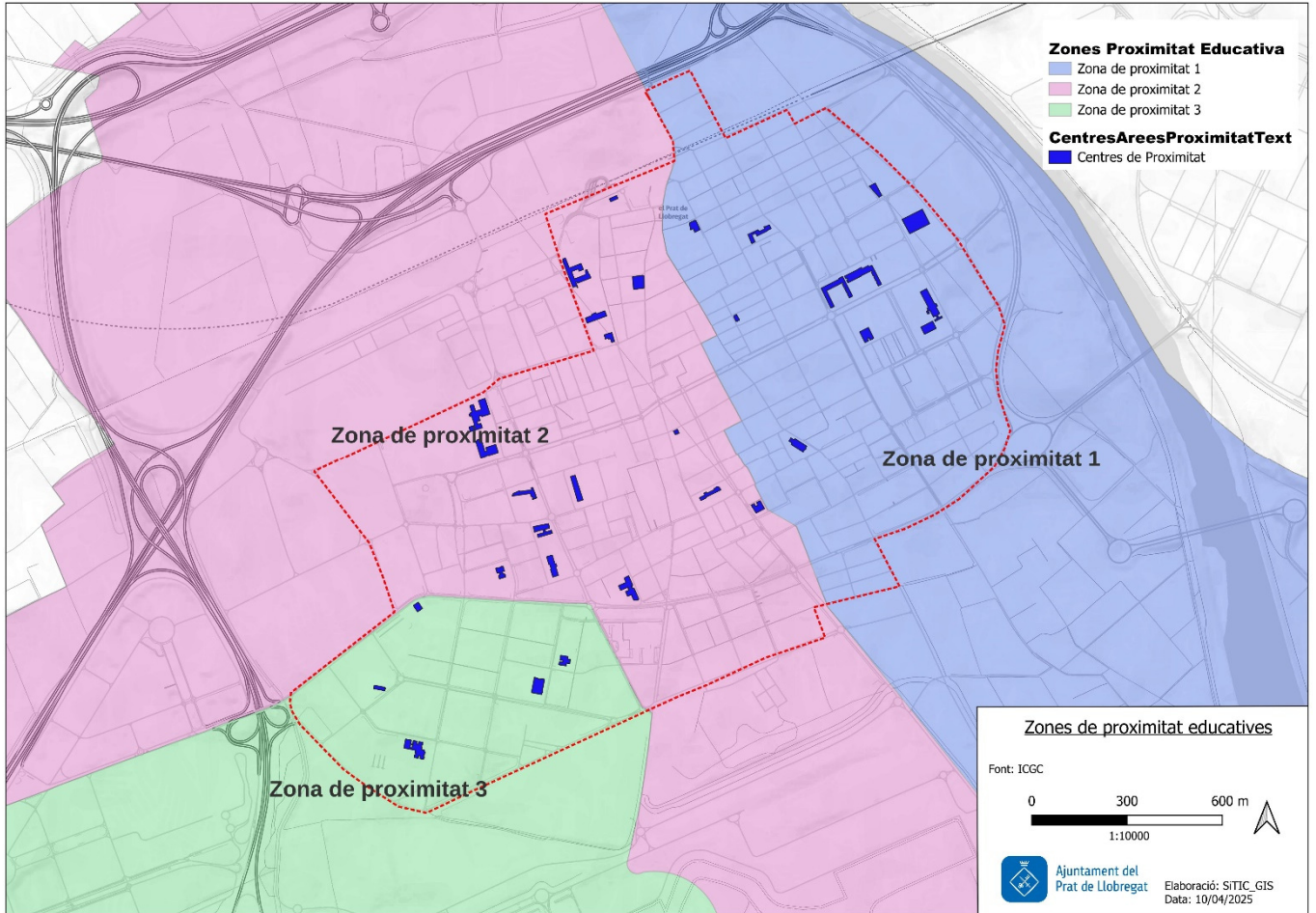
Grup d'edat	homes	dones	TOTAL	% sobre total
0 a 4 anys	581	577	1.158	3,73%
5 a 9 anys	703	620	1.323	4,26%
10 a 14 anys	721	778	1.499	4,83%
15 a 19 anys	767	787	1.554	5,01%
20 a 24 anys	831	746	1.577	5,08%
25 a 29 anys	865	834	1.699	5,47%
30 a 34 anys	868	965	1.833	5,91%
35 a 39 anys	1.086	994	2.080	6,70%
40 a 44 anys	1.148	1.121	2.269	7,31%
45 a 49 anys	1.355	1.342	2.697	8,69%
50 a 54 anys	1.235	1.165	2.400	7,73%
55 a 59 anys	1.043	1.075	2.118	6,82%
60 a 64 anys	881	994	1.875	6,04%
65 a 69 anys	826	1.061	1.887	6,08%
70 a 74 anys	728	923	1.651	5,32%
75 a 79 anys	671	818	1.489	4,80%
80 a 84 anys	432	579	1.011	3,26%
85 a 89 anys	229	337	566	1,82%
90 anys i més	99	251	350	1,13%
TOTAL	15.069	15.967	31.036	100%

23. 4. DISTRIBUCIÓ DE LA POBLACIÓ DE L'ÀREA DE SALUT 3



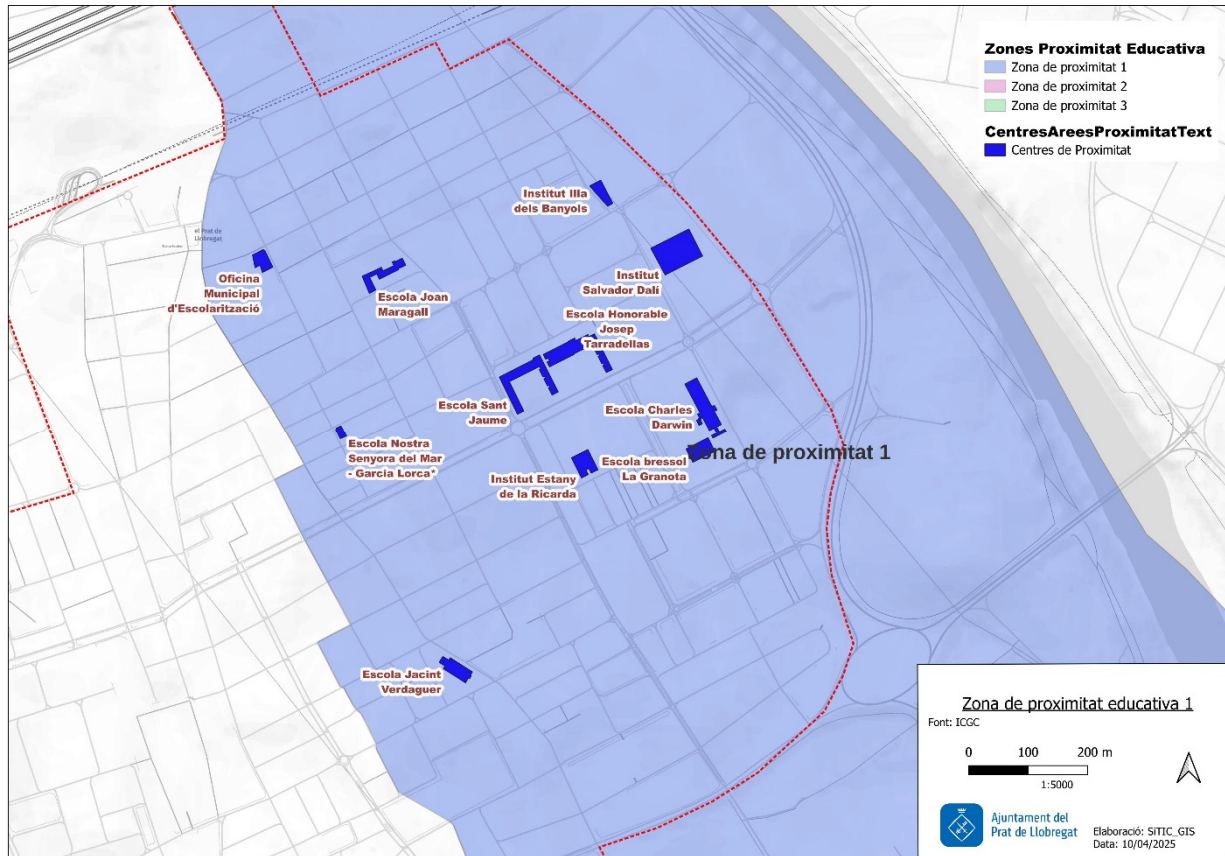
Grup d'edat	homes	dones	TOTAL	% sobre total
0 a 4 anys	283	225	508	3,92%
5 a 9 anys	323	307	630	4,87%
10 a 14 anys	384	388	772	5,96%
15 a 19 anys	464	460	924	7,14%
20 a 24 anys	448	416	864	6,67%
25 a 29 anys	405	314	719	5,55%
30 a 34 anys	339	308	647	5,00%
35 a 39 anys	377	356	733	5,66%
40 a 44 anys	400	416	816	6,30%
45 a 49 anys	516	551	1.067	8,24%
50 a 54 anys	595	570	1.165	9,00%
55 a 59 anys	472	481	953	7,36%
60 a 64 anys	407	419	826	6,38%
65 a 69 anys	312	369	681	5,26%
70 a 74 anys	251	312	563	4,35%
75 a 79 anys	179	305	484	3,74%
80 a 84 anys	127	181	308	2,38%
85 a 89 anys	59	123	182	1,41%
90 anys i més	25	80	105	0,81%
TOTAL	6.366	6.581	12.947	100%

24. DADES POBLACIÓ DE LES ZONES DE PROXIMITAT EDUCATIVA



Divisió del terme municipal segons les 3 zones de proximitat educativa

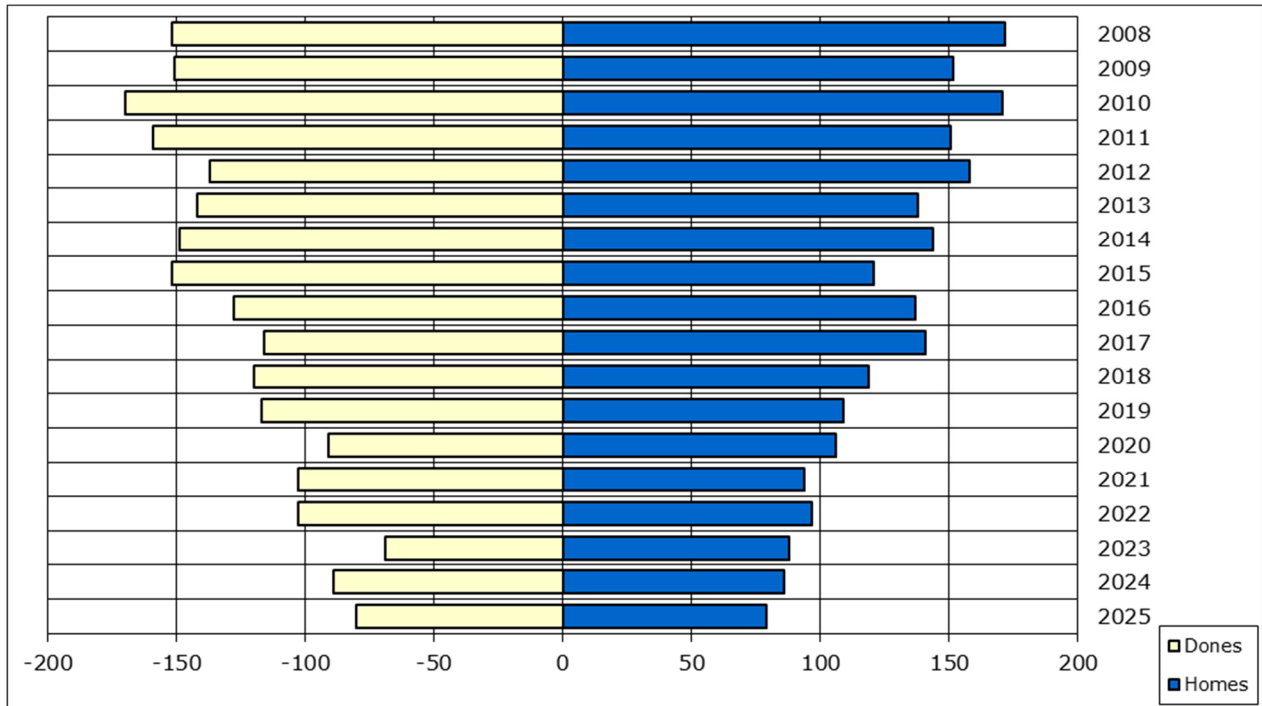
24. 1. ZONA PROXIMITAT EDUCATIVA 1



Centres d'educació Infantil i Primària, Secundària i de F. Professional de la zona 1

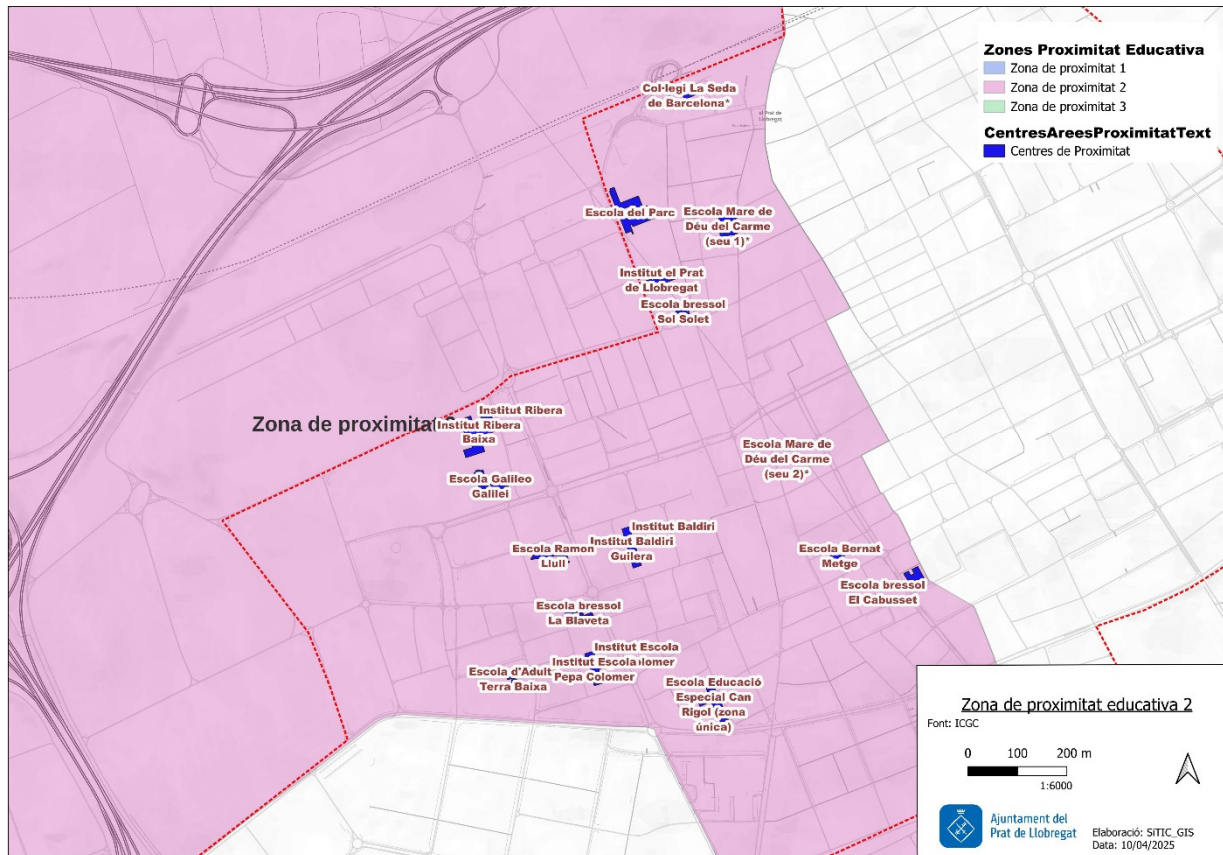
Escola Joan Maragall
 Escola Sant Jaume
 Escola Josep Tarradellas
 Escola Charles Darwin
 Escola Nostra Senyora del Mar Garcia Lorca
 Escola Jacint Verdaguer
 Institut Salvador Dalí
 Institut Estany de la Ricarda
 Institut Illa dels Banyols
 Escola Bressol La Granota

24. 2. MENORS DE 18 ANYS DE LA ZONA DE PROXIMITAT EDUCATIVA 1



Any	Homes	Dones	TOTAL
2025	79	80	159
2024	86	89	175
2023	88	69	157
2022	97	103	200
2021	94	103	197
2020	106	91	197
2019	109	117	226
2018	119	120	239
2017	141	116	257
2016	137	128	265
2015	121	152	273
2014	144	149	293
2013	138	142	280
2012	158	137	295
2011	151	159	310
2010	171	170	341
2009	152	151	303
2008	172	152	324
TOTAL	2.263	2.228	4.491

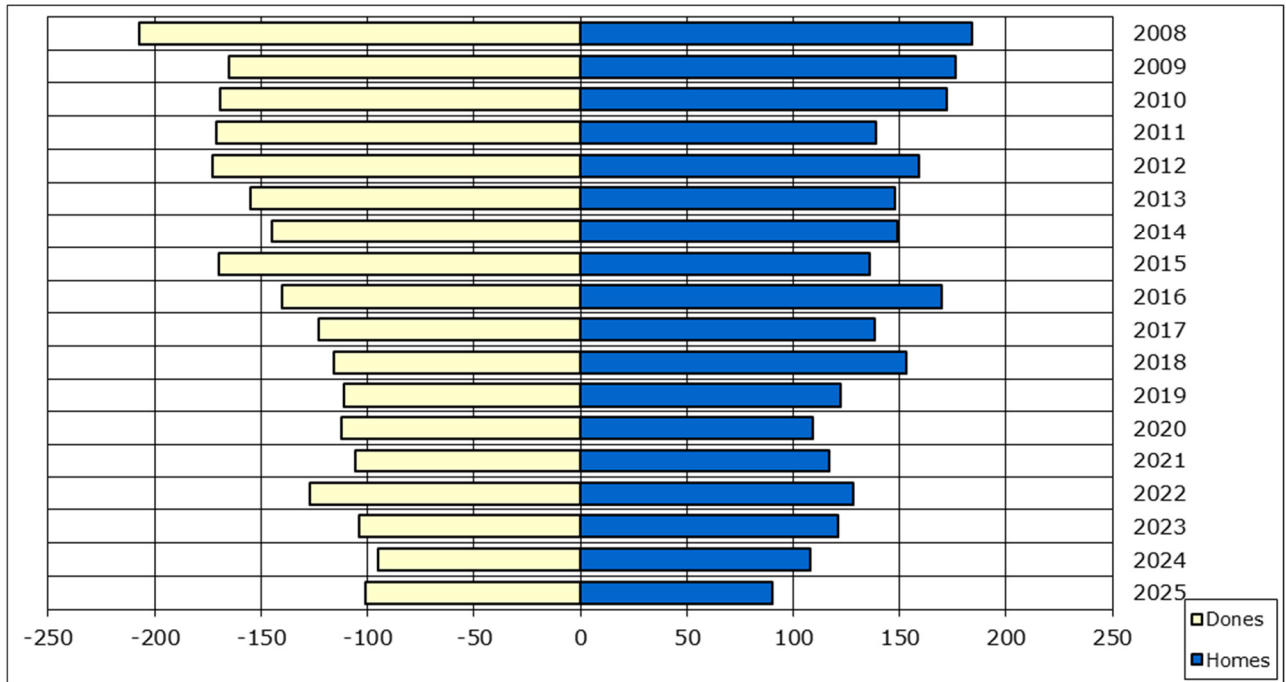
24. 3. ZONA PROXIMITAT EDUCATIVA 2



Centres d'educació Infantil i Primària, Secundària i de F. Professional de la zona 2

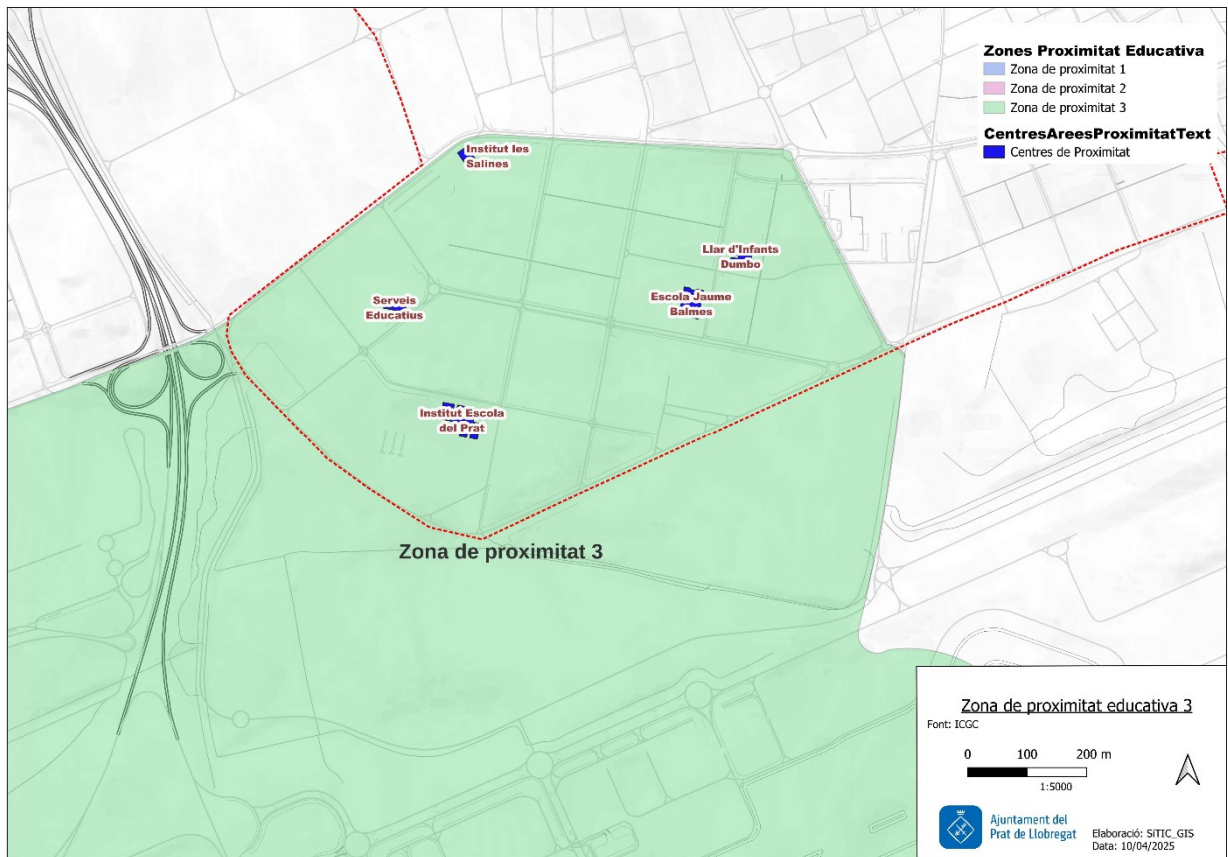
Escola del Parc	Escola bressol Sol Solet
Escola Galileo Galilei	Escola bressol La Blaveta
Escola Ramon Llull	Escola bressol El Cabusset
Escola Bernat Metge	Institut Baldiri Guilera
Col·legi La Seda de Barcelona	Institut Ribera Baixa
Escola Mare de Déu del Carme (seu 1)	Institut El Prat de Llobregat
Escola Mare de Déu del Carme (seu 2)	Institut Escola Pepa Colomer
Escola Educació Especial Can Rigol	Escola d'Adults Terra Baixa

24. 4. MENORS DE 18 ANYS DE LA ZONA DE PROXIMITAT EDUCATIVA 2



Any	Homes	Dones	TOTAL
2025	90	101	191
2024	108	95	203
2023	121	104	225
2022	128	127	255
2021	117	106	223
2020	109	112	221
2019	122	111	233
2018	153	116	269
2017	138	123	261
2016	170	140	310
2015	136	170	306
2014	149	145	294
2013	148	155	303
2012	159	173	332
2011	139	171	310
2010	172	169	341
2009	176	165	341
2008	184	207	391
TOTAL	2.519	2.490	5.009

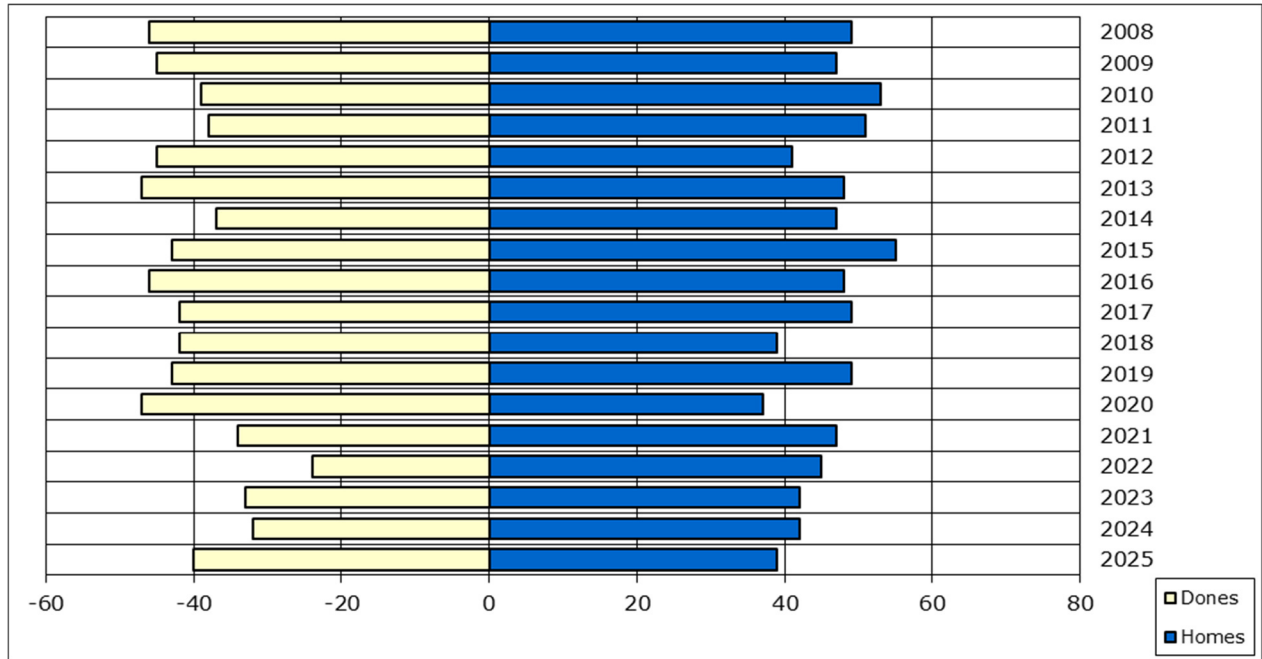
24. 5. ZONA PROXIMITAT EDUCATIVA 3



Centres d'educació Infantil i Primària, Secundària i de F. Professional de la zona 3

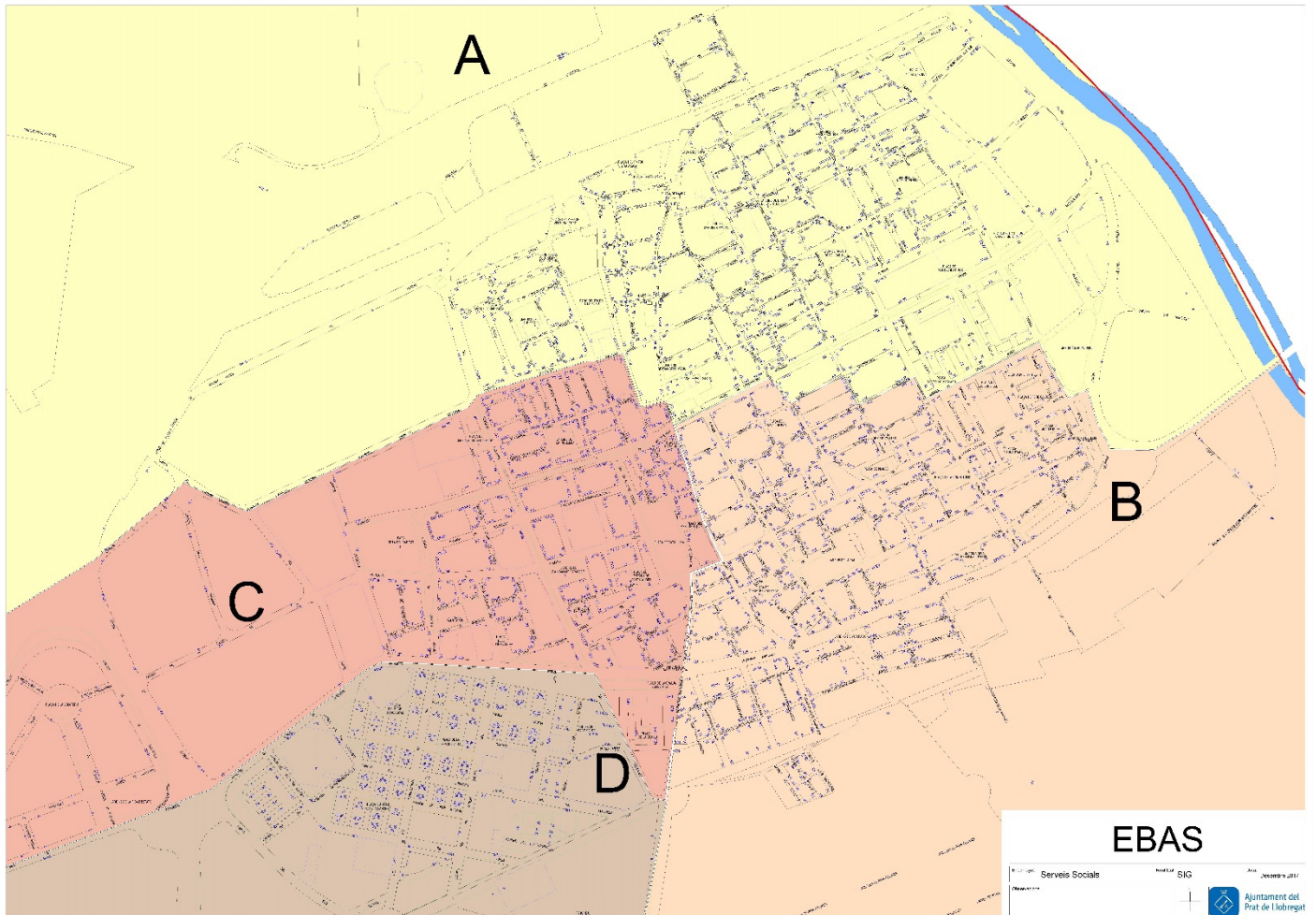
Escola Jaume Balmes
 Institut Escola del Prat
 Institut Les Salines
 Llar d'infants Dumbo

24. 6. MENORS DE 18 ANYS DE LA ZONA DE PROXIMITAT EDUCATIVA 3



Any	Homes	Dones	TOTAL
2025	39	40	79
2024	42	32	74
2023	42	33	75
2022	45	24	69
2021	47	34	81
2020	37	47	84
2019	49	43	92
2018	39	42	81
2017	49	42	91
2016	48	46	94
2015	55	43	98
2014	47	37	84
2013	48	47	95
2012	41	45	86
2011	51	38	89
2010	53	39	92
2009	47	45	92
2008	49	46	95
TOTAL	828	723	1.551

25. DADES SOBRE POBLACIÓ DELS QUATRE EQUIPS BÀSICS D'ATENCIÓ SOCIAL (EBAS)



Divisió del terme municipal segons els 4 equips

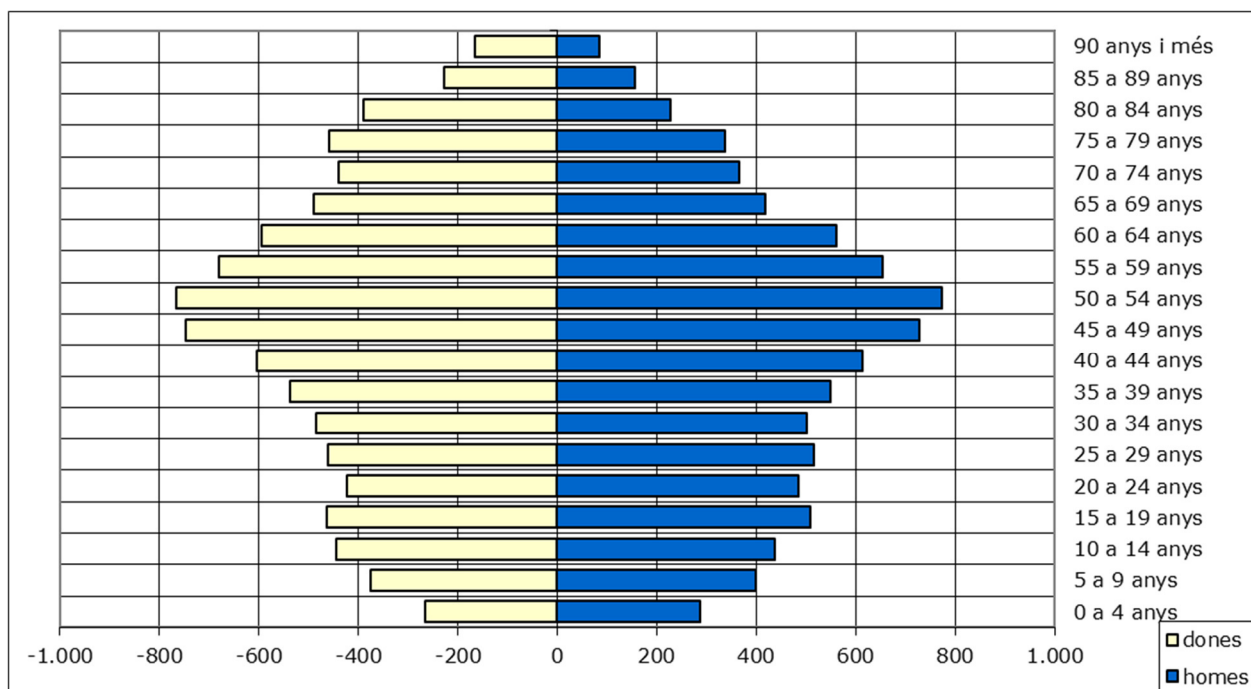
Situació dels Equips Bàsics d'Atenció Social (EBAS)

- A.** EBAS Centre
- B.** EBAS Marina
- C.** EBAS Ribera Baixa
- D.** EBAS Sant Cosme

25. 1. DISTRIBUCIÓ DE LA POBLACIÓ DELS 4 EQUIPS BÀSICS D'ATENCIÓ SOCIAL , PER GRUPS D'EDAT I SEXE

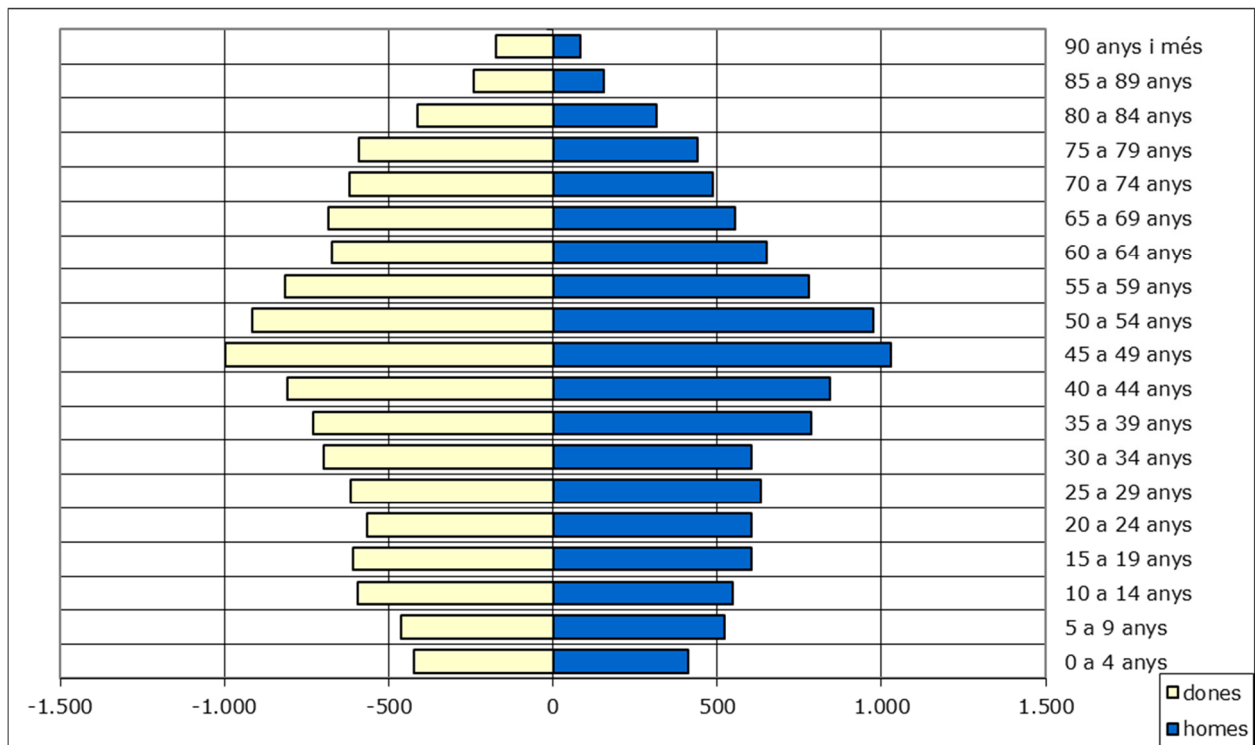
Grups d'edat	EBAS 1			EBAS 2			EBAS 3			EBAS 4		
	313	311	Total	Homes	Dones	Total	Homes	Dones	Total	Homes	Dones	Total
0-4	287	265	552	411	422	833	309	290	599	215	163	378
5-9	399	374	773	521	462	983	385	338	723	222	220	442
10-14	438	443	881	548	596	1.144	456	513	969	243	211	454
15-19	509	463	972	604	608	1.212	556	586	1.142	263	213	476
20-24	486	422	908	606	565	1.171	614	547	1.161	233	207	440
25-29	516	460	976	632	617	1.249	571	480	1.051	233	200	433
30-34	503	485	988	603	697	1.300	536	525	1.061	220	184	404
35-39	549	537	1.086	788	731	1.519	572	528	1.100	244	231	475
40-44	615	603	1.218	845	810	1.655	624	645	1.269	246	258	504
45-49	728	747	1.475	1.029	999	2.028	784	837	1.621	287	275	562
50-54	773	766	1.539	976	914	1.890	853	849	1.702	259	220	479
55-59	655	679	1.334	780	816	1.596	713	725	1.438	229	243	472
60-64	561	594	1.155	651	672	1.323	574	701	1.275	232	221	453
65-69	418	489	907	554	684	1.238	553	696	1.249	165	203	368
70-74	366	438	804	486	619	1.105	498	604	1.102	125	142	267
75-79	337	459	796	441	591	1.032	412	522	934	80	165	245
80-84	229	388	617	315	411	726	271	357	628	66	96	162
85-89	157	228	385	156	241	397	139	181	320	27	83	110
90 i més	84	166	250	82	175	257	44	152	196	19	41	60
TOTALS	8.610	9.006	17.616	11.028	11.630	22.658	9.464	10.076	19.540	3.608	3.576	7.184

25. 2. DISTRIBUCIÓ DE LA POBLACIÓ DE L'EBAS 1 (CENTRE)



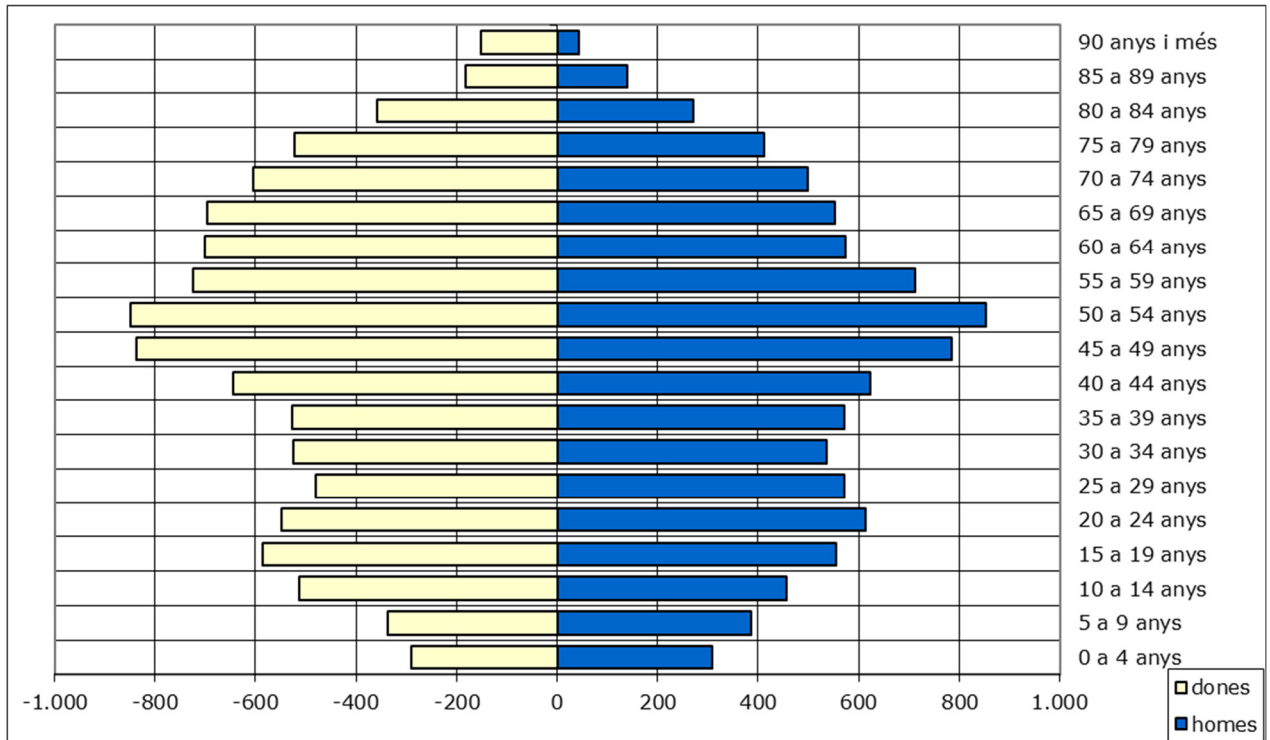
Grup d'edat	homes	dones	TOTAL	% sobre total
0 a 4 anys	287	265	552	3,13%
5 a 9 anys	399	374	773	4,39%
10 a 14 anys	438	443	881	5,00%
15 a 19 anys	509	463	972	5,52%
20 a 24 anys	486	422	908	5,15%
25 a 29 anys	516	460	976	5,54%
30 a 34 anys	503	485	988	5,61%
35 a 39 anys	549	537	1.086	6,16%
40 a 44 anys	615	603	1.218	6,91%
45 a 49 anys	728	747	1.475	8,37%
50 a 54 anys	773	766	1.539	8,74%
55 a 59 anys	655	679	1.334	7,57%
60 a 64 anys	561	594	1.155	6,56%
65 a 69 anys	418	489	907	5,15%
70 a 74 anys	366	438	804	4,56%
75 a 79 anys	337	459	796	4,52%
80 a 84 anys	229	388	617	3,50%
85 a 89 anys	157	228	385	2,19%
90 anys i més	84	166	250	1,42%
TOTAL	8.610	9.006	17.616	100%

25. 3. DISTRIBUCIÓ DE LA POBLACIÓ DE L'EBAS 2 (MARINA)



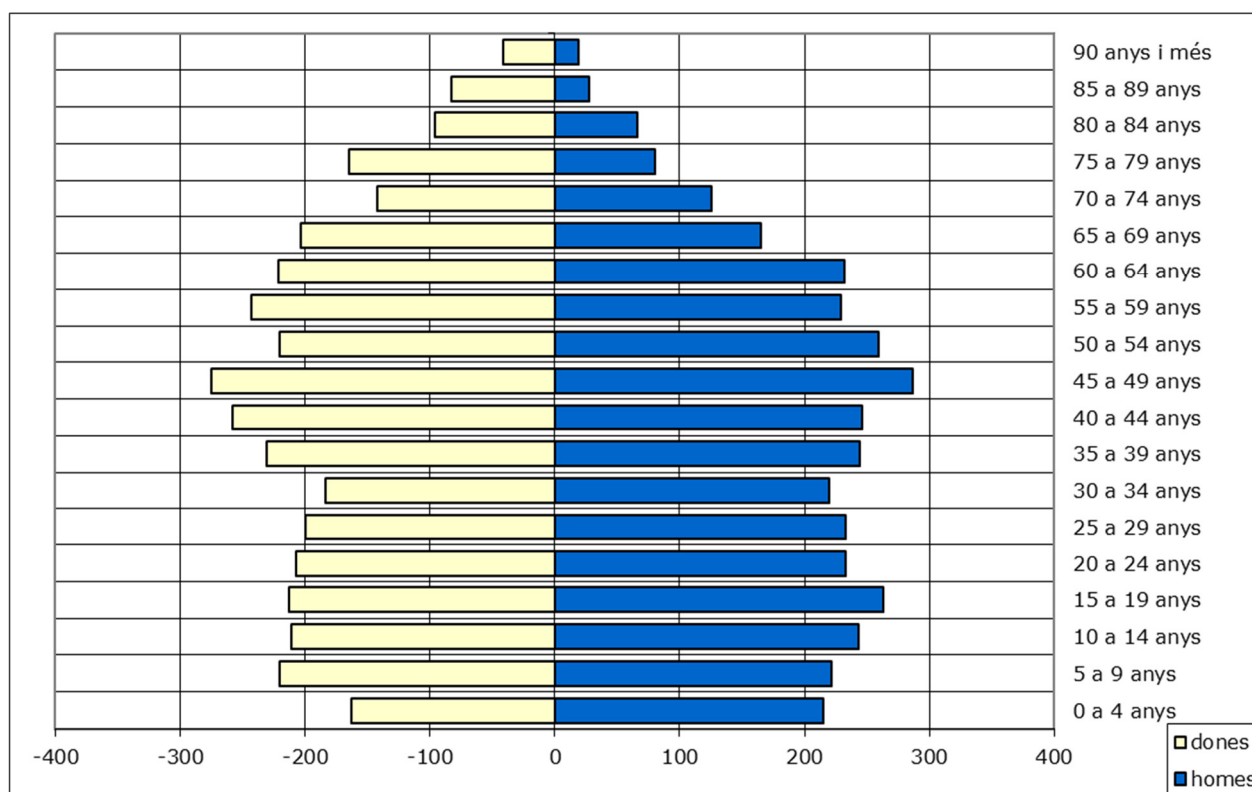
Grup d'edat	homes	dones	TOTAL	% sobre total
0 a 4 anys	411	422	833	3,68%
5 a 9 anys	521	462	983	4,34%
10 a 14 anys	548	596	1.144	5,05%
15 a 19 anys	604	608	1.212	5,35%
20 a 24 anys	606	565	1.171	5,17%
25 a 29 anys	632	617	1.249	5,51%
30 a 34 anys	603	697	1.300	5,74%
35 a 39 anys	788	731	1.519	6,70%
40 a 44 anys	845	810	1.655	7,30%
45 a 49 anys	1.029	999	2.028	8,95%
50 a 54 anys	976	914	1.890	8,34%
55 a 59 anys	780	816	1.596	7,04%
60 a 64 anys	651	672	1.323	5,84%
65 a 69 anys	554	684	1.238	5,46%
70 a 74 anys	486	619	1.105	4,88%
75 a 79 anys	441	591	1.032	4,55%
80 a 84 anys	315	411	726	3,20%
85 a 89 anys	156	241	397	1,75%
90 anys i més	82	175	257	1,13%
TOTAL	11.028	11.630	22.658	100%

25. 4. DISTRIBUCIÓ DE LA POBLACIÓ DE L'EBAS 3 (RIBERA BAIXA)



Grup d'edat	homes	dones	TOTAL	% sobre total
0 a 4 anys	309	290	599	3,07%
5 a 9 anys	385	338	723	3,70%
10 a 14 anys	456	513	969	4,96%
15 a 19 anys	556	586	1.142	5,84%
20 a 24 anys	614	547	1.161	5,94%
25 a 29 anys	571	480	1.051	5,38%
30 a 34 anys	536	525	1.061	5,43%
35 a 39 anys	572	528	1.100	5,63%
40 a 44 anys	624	645	1.269	6,49%
45 a 49 anys	784	837	1.621	8,30%
50 a 54 anys	853	849	1.702	8,71%
55 a 59 anys	713	725	1.438	7,36%
60 a 64 anys	574	701	1.275	6,53%
65 a 69 anys	553	696	1.249	6,39%
70 a 74 anys	498	604	1.102	5,64%
75 a 79 anys	412	522	934	4,78%
80 a 84 anys	271	357	628	3,21%
85 a 89 anys	139	181	320	1,64%
90 anys i més	44	152	196	1,00%
TOTAL	9.464	10.076	19.540	100%

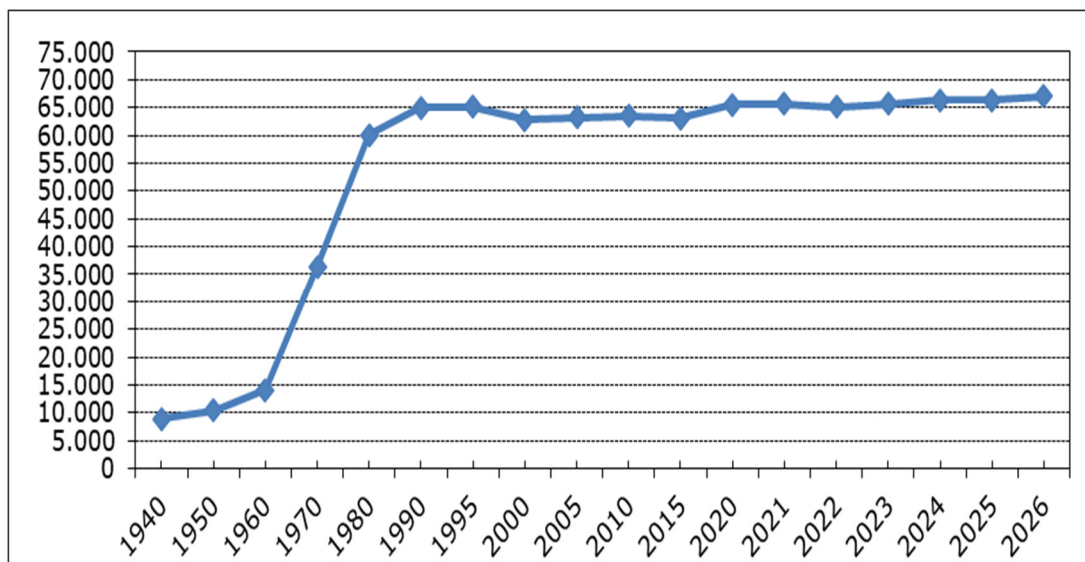
25. 5. DISTRIBUCIÓ DE LA POBLACIÓ DE L'EBAS 4 (SANT COSME)



Grup d'edat	homes	dones	TOTAL	% sobre total
0 a 4 anys	215	163	378	5,26%
5 a 9 anys	222	220	442	6,15%
10 a 14 anys	243	211	454	6,32%
15 a 19 anys	263	213	476	6,63%
20 a 24 anys	233	207	440	6,12%
25 a 29 anys	233	200	433	6,03%
30 a 34 anys	220	184	404	5,62%
35 a 39 anys	244	231	475	6,61%
40 a 44 anys	246	258	504	7,02%
45 a 49 anys	287	275	562	7,82%
50 a 54 anys	259	220	479	6,67%
55 a 59 anys	229	243	472	6,57%
60 a 64 anys	232	221	453	6,31%
65 a 69 anys	165	203	368	5,12%
70 a 74 anys	125	142	267	3,72%
75 a 79 anys	80	165	245	3,41%
80 a 84 anys	66	96	162	2,26%
85 a 89 anys	27	83	110	1,53%
90 anys i més	19	41	60	0,84%
TOTAL	3.608	3.576	7.184	100%

26. EVOLUCIÓ DE LA POBLACIÓ 1940 - 2026

Les xifres de població en data 1 de gener dels anys 2000 a 2026 recullen els moviments que s'han produït al llarg de l'any natural, incorporats a la gestió del Padró d'Habitants fins el 16 de març de 2026. Per això són diferents dels totals de població recollits en dossiers anteriors.



Any	habitants	Creixement absolut	Creixement relatiu	Densitat hab./Km2
1940	8.941			277,41
1950	10.401	1.460	16,33	322,71
1960	14.131	3.730	35,86	438,44
1970	36.363	22.232	157,33	1.128,23
1980	60.139	23.776	65,39	1.865,93
1990	64.942	4.803	7,99	2.014,96
1995	65.132	190	0,29	2.020,85
2000	62.774	- 2.358	- 3,62	1.947,69
2005	63.230	456	0,73	1.961,84
2010*	63.480	250	0,40	1.969,59
2015*	63.029	-451	-0,72	1.955,60
2020*	65.509	2.480	3,93	2.032,55
2021*	65.718	209	0,32	2.039,03
2022*	65.098	-620	-0,94	2.019,80
2023*	65.598	500	0,77	2.035,31
2024*	66.302	704	1,07	2.057,15
2025*	66.394	92	0,14	2.060,00
2026*	66.998	604	0,90	2.078,75

La superfície del terme municipal del Prat és de 32,23 Km2.