



Ajuntament del Prat de Llobregat

**Dades estadístiques de població
en data 1 de gener de 2018**

(gestionades fins el 19 de març de 2018)

SUMARI

1	Presentació	2
2	Distribució de la població per districtes, seccions i sexe	3
3	Distribució d'habitants, habitatges i edificis habitats, per districtes i seccions	5
4	Habitatges segons el nombre de persones	7
5	Distribució de la població per edat i sexe	8
6	Distribució de la població de 15 anys i més, per nivell d'instrucció i sexe	11
7	Distribució de la població per lloc de naixement i sexe	12
8	Distribució de la població per grans grups d'edat i lloc de naixement	13
9	Distribució de la població segons nacionalitat	14
10	Distribució dels estrangers per nacionalitat i sexe	14
11	Comparació de la població estrangera en data 1.01.2017 i en data 1.01.2018	15
12	Distribució dels estrangers per grans grups d'edat	15
13	Comparació població en data 1.01.2017 i 1.01.2018, per districtes i seccions	16
14	Moviments de la població entre l'1 de gener i el 31 de desembre de 2017	18
15	Procedència i destinació en el decurs de l'any 2017	19
16	Altes i canvis de domicili durant l'any 2017, per districtes i seccions	20
17	Baixes i canvis de domicili durant l'any 2017, per districtes i seccions	21
18	Dades sobre població del districte 1	22
19	Dades sobre població del districte 2	30
20	Dades sobre població del districte 3	38
21	Dades sobre població del districte 4	46
22	Dades sobre població del districte 5	54
23	Dades sobre població de les 3 àrees bàsiques de salut	62
24	Dades sobre població de les 4 zones d'educació infantil i primària	67
25	Dades sobre població dels 4 equips bàsics d'atenció social	75
26	Evolució de la població 1940 – 2018	81

Annex: Plànol 1:15.000 per districtes i seccions en data 4 d'abril de 2014

1. PRESENTACIÓ

Les dades que es presenten en aquest dossier corresponen a l'explotació estadística del Padró d'Habitants a data 1 de gener de 2018, tancades el dia 19 de març del mateix any, i que indiquen que el Prat de Llobregat té 64.199 habitants.

Les dades referents a l'any 2017, en la mateixa data de tancament, donaven una xifra de 63.909 habitants. L'augment de població ha estat de 290 habitants. Tot i així, es pot observar que la població està consolidada al voltant dels 63.000-64.000 habitants, i segons la finalització de la tramitació dels diferents expedients de caducitat de la inscripció dels estrangers no comunitaris i els expedients de baixes d'ofici a petició de particulars, fluctua la xifra de població.

La Llei 4/1996, per la qual es va aprovar la reforma de la Llei de bases de règim local, en aspectes del Padró d'Habitants, va implementar el que s'ha anomenat padró continu: se suprimeixen les renovacions quinquennals del Padró d'Habitants i aquest es converteix en un arxiu administratiu *viu*. Pel que fa a les xifres de població, això afecta en el fet que, tancades un dia o un altre, poden variar. Per això és important tenir en compte que les xifres que ara presentem han estat el resultat de les dades del padró segons la gestió realitzada fins el dia 19 de març de 2018.

Els dossiers estadístics anteriors al 2001 es tancaven l'1 de gener de cada any, però en lloc de tenir en compte els moviments del Padró d'Habitants que afectessin a l'any de referència, el que es tenia en compte eren tots els moviments que s'havien gestionat en el padró fins a l'1 de gener corresponent.

El dossier recull la divisió del terme municipal del Prat segons diferents àmbits de treball:

1. Per districtes i seccions

Hi ha un total de 5 districtes i cada districte es divideix en diferents seccions. Els límits de les seccions va en funció del nombre d'electors, que no pot superar els 2000:

5 seccions formen el districte primer
7 seccions el segon
13 seccions el tercer
6 seccions el quart i
9 seccions el cinquè.

2. Per àrees bàsiques de salut

La divisió de les àrees bàsiques de salut té com a finalitat la distribució de la població del Prat per tal que sigui atesa en un dels tres centres d'atenció primària de la ciutat.

3. Per zones d'educació infantil i primària

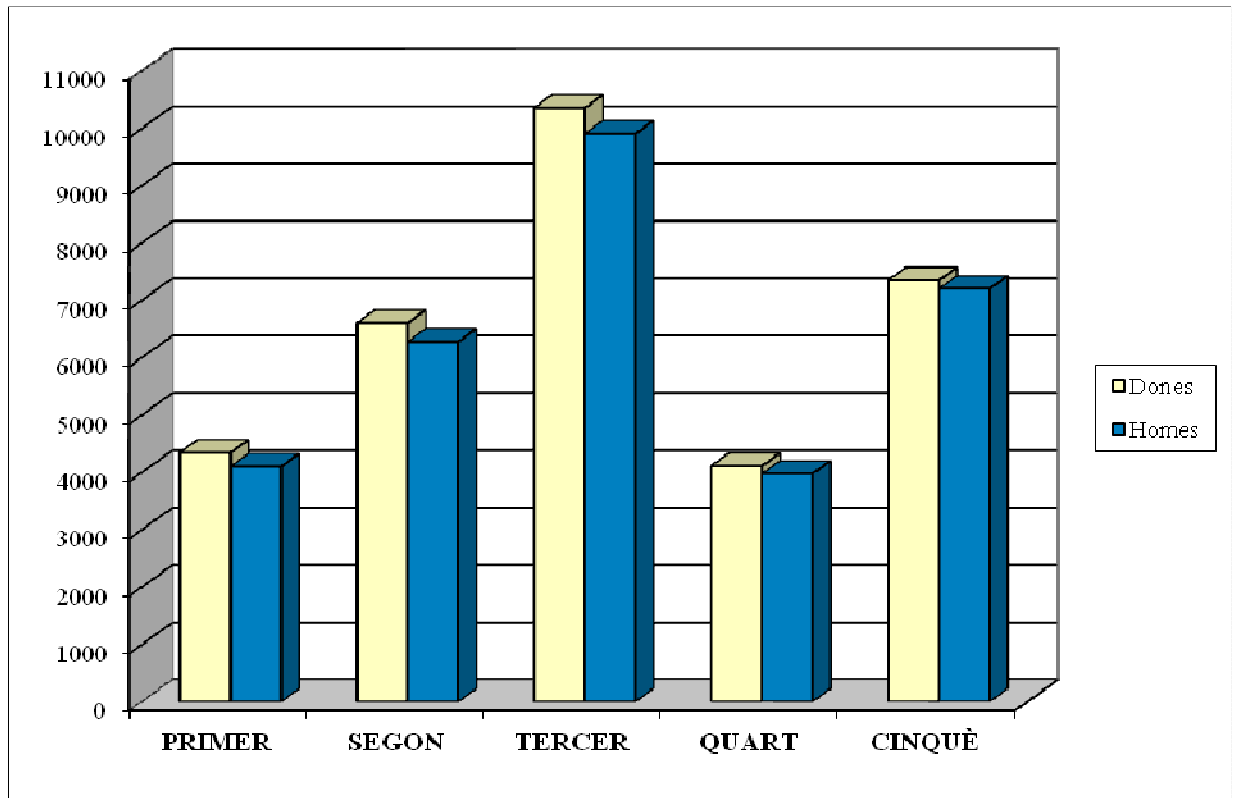
El Prat té 12 centres públics d'educació infantil i primària. Per facilitar la tasca de les matriculacions i tenir en compte que l'escola es trobi a la vora del domicili del nen o nena, el terme municipal es divideix en 4 zones. Cada una té dos o més centres assignats.

4. Per equips bàsics d'atenció social

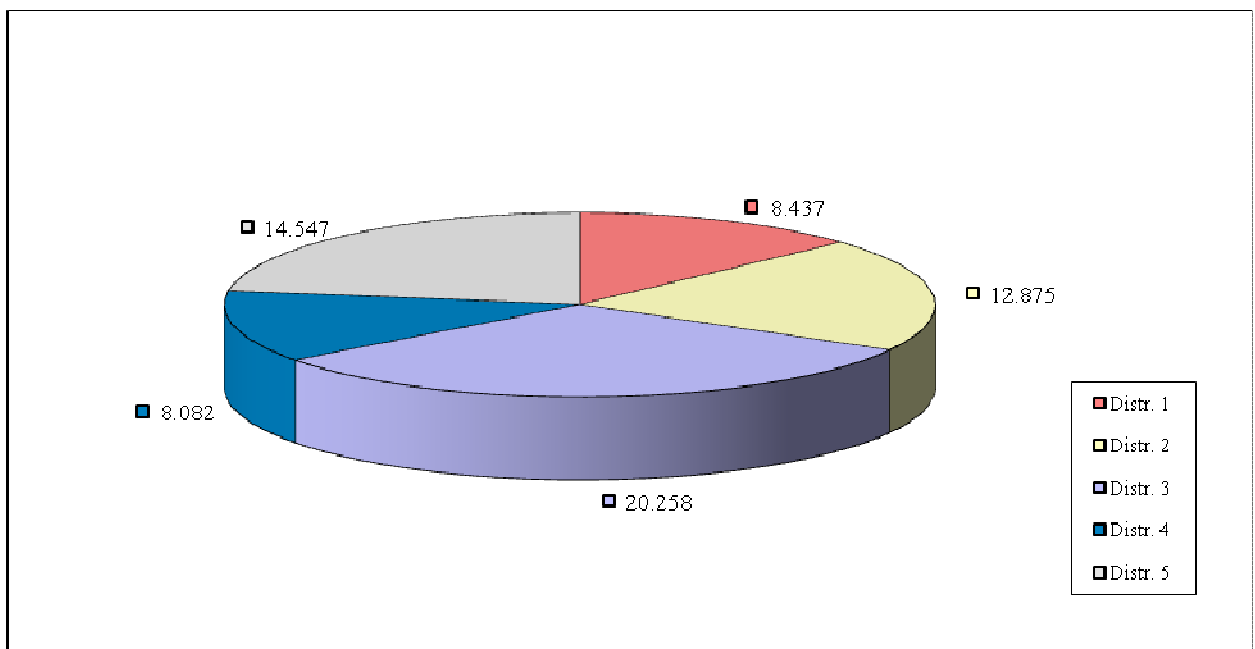
La població del Prat està dividida en quatre equips bàsics d'atenció social (EBAS): Centre, Marina, Ribera Baixa i Sant Cosme.

2. DISTRIBUCIÓ DE LA POBLACIÓ PER DISTRICTES, SECCIONS I SEXE

Districte	Secció	Homes	Dones	Total	% total població
1	1	910	942	1.852	2,88%
	2	909	960	1.869	2,91%
	3	631	643	1.274	1,98%
	4	857	965	1.822	2,84%
	5	792	828	1.620	2,52%
TOTAL DISTRICTE 1		4.099	4.338	8.437	13,14%
2	1	796	865	1.661	2,59%
	2	963	1.062	2.025	3,15%
	3	696	729	1.425	2,22%
	4	910	960	1.870	2,91%
	5	892	924	1.816	2,83%
	6	1.074	1.080	2.154	3,36%
	7	942	982	1.924	3,00%
TOTAL DISTRICTE 2		6.273	6.602	12.875	20,05%
3	1	704	783	1.487	2,32%
	2	589	559	1.148	1,79%
	3	806	857	1.663	2,59%
	4	776	843	1.619	2,52%
	5	1.027	1.114	2.141	3,33%
	6	697	688	1.385	2,16%
	7	922	924	1.846	2,88%
	8	1.051	1.112	2.163	3,37%
	9	1.016	1.093	2.109	3,29%
	10	965	930	1.895	2,95%
	11	548	673	1.221	1,90%
	12	377	357	734	1,14%
	13	427	420	847	1,32%
TOTAL DISTRICTE 3		9.905	10.353	20.258	31,56%
4	1	411	472	883	1,38%
	2	999	1.007	2.006	3,12%
	3	689	723	1.412	2,20%
	4	620	638	1.258	1,96%
	5	680	719	1.399	2,18%
	6	574	550	1.124	1,75%
TOTAL DISTRICTE 4		3.973	4.109	8.082	12,59%
5	1	634	665	1.299	2,02%
	2	638	671	1.309	2,04%
	3	602	694	1.296	2,02%
	4	841	864	1.705	2,66%
	5	895	854	1.749	2,72%
	6	947	974	1.921	2,99%
	7	977	974	1.951	3,04%
	8	1.028	1.031	2.059	3,21%
	9	636	622	1.258	1,96%
TOTAL DISTRICTE 5		7.198	7.349	14.547	22,66%
TOTAL EL PRAT		31.448	32.751	64.199	100,00%



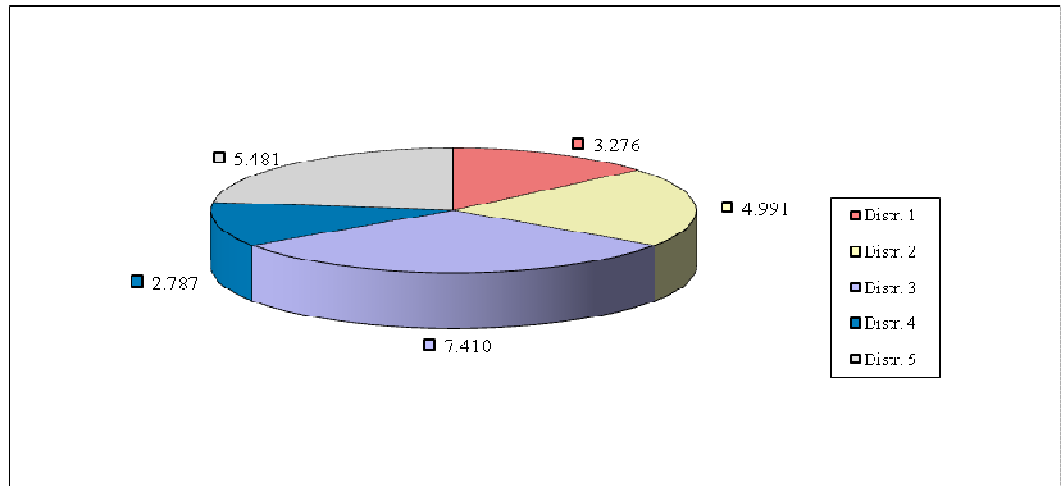
Distribució de la població per districte i sexe



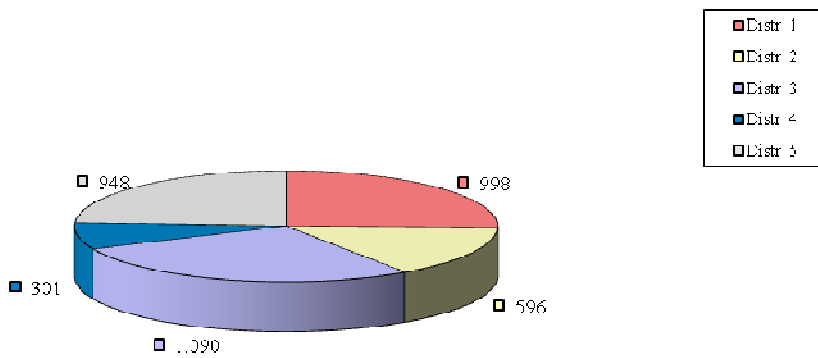
Habitants per districte

3. DISTRIBUCIÓ D'HABITANTS, HABITATGES I EDIFICIS HABITATS, PER DISTRICTES I SECCIONS

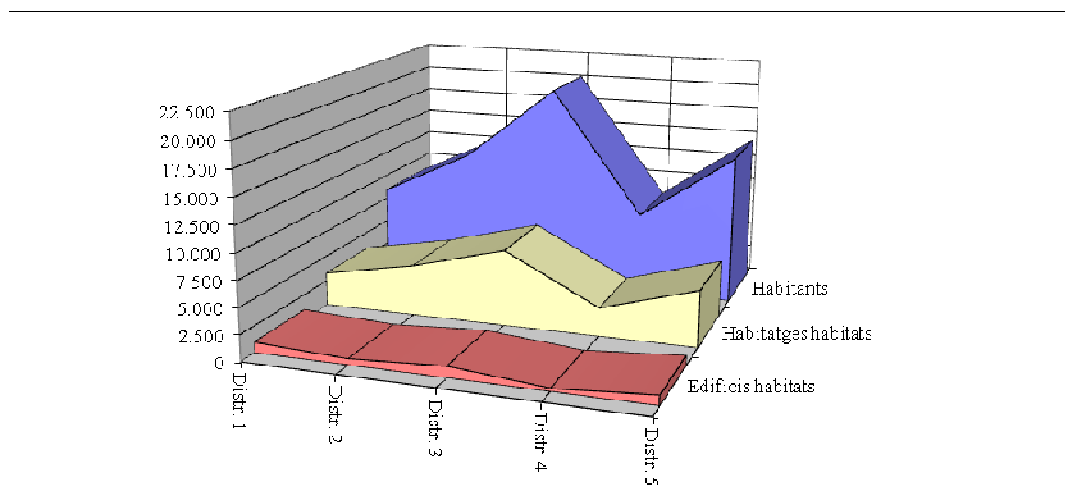
Districte	Secció	Habitants	Habitatges habitats	Edificis habitats	Habitatges/ Edifici	Habitants/ Habitatge
1	1	1.852	702	250	2,81	2,64
	2	1.869	711	277	2,57	2,63
	3	1.274	497	219	2,27	2,56
	4	1.822	747	106	7,05	2,44
	5	1.620	619	146	4,24	2,62
TOTAL DISTRICTE 1		8.437	3.276	998	3,28	2,58
2	1	1.661	669	64	10,45	2,48
	2	2.025	797	229	3,48	2,54
	3	1.425	568	28	20,29	2,51
	4	1.870	718	91	7,89	2,60
	5	1.816	736	97	7,59	2,47
	6	2.154	778	40	19,45	2,77
	7	1.924	725	47	15,43	2,65
TOTAL DISTRICTE 2		12.875	4.991	596	8,37	2,58
3	1	1.487	584	261	2,24	2,55
	2	1.148	390	32	12,19	2,94
	3	1.663	614	78	7,87	2,71
	4	1.619	643	125	5,14	2,52
	5	2.141	812	123	6,60	2,64
	6	1.385	510	37	13,78	2,72
	7	1.846	722	48	15,04	2,56
	8	2.163	724	59	12,27	2,99
	9	2.109	777	54	14,39	2,71
	10	1.895	671	139	4,83	2,82
	11	1.221	417	34	12,26	2,93
	12	734	262	24	10,92	2,80
	13	847	284	76	3,74	2,98
TOTAL DISTRICTE 3		20.258	7.410	1.090	6,80	2,73
4	1	883	358	7	51,14	2,47
	2	2.006	717	65	11,03	2,80
	3	1.412	492	68	7,24	2,87
	4	1.258	429	58	7,40	2,93
	5	1.399	487	68	7,16	2,87
	6	1.124	304	35	8,69	3,70
TOTAL DISTRICTE 4		8.082	2.787	301	9,26	2,90
5	1	1.299	507	114	4,45	2,56
	2	1.309	504	46	10,96	2,60
	3	1.296	506	51	9,92	2,56
	4	1.705	613	99	6,19	2,78
	5	1.749	679	42	16,17	2,58
	6	1.921	727	97	7,49	2,64
	7	1.951	753	150	5,02	2,59
	8	2.059	733	168	4,36	2,81
	9	1.258	459	181	2,54	2,74
TOTAL DISTRICTE 5		14.547	5.481	948	5,78	2,65
TOTAL EL PRAT		64.199	23.945	3.933	6,09	2,68



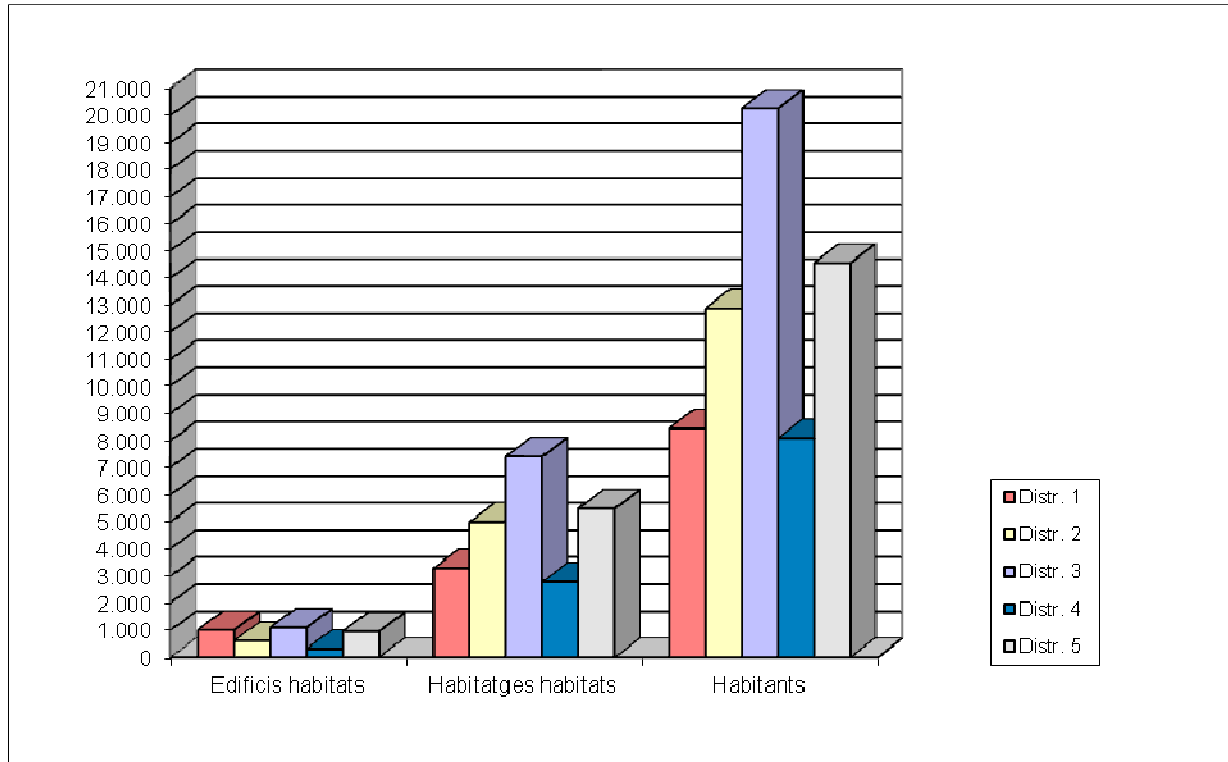
Habitatges habitats per districte



Edificis habitats per districte



Habitants, habitatges i edificis habitats per districte



Habitants, habitatges i edificis habitats per districte

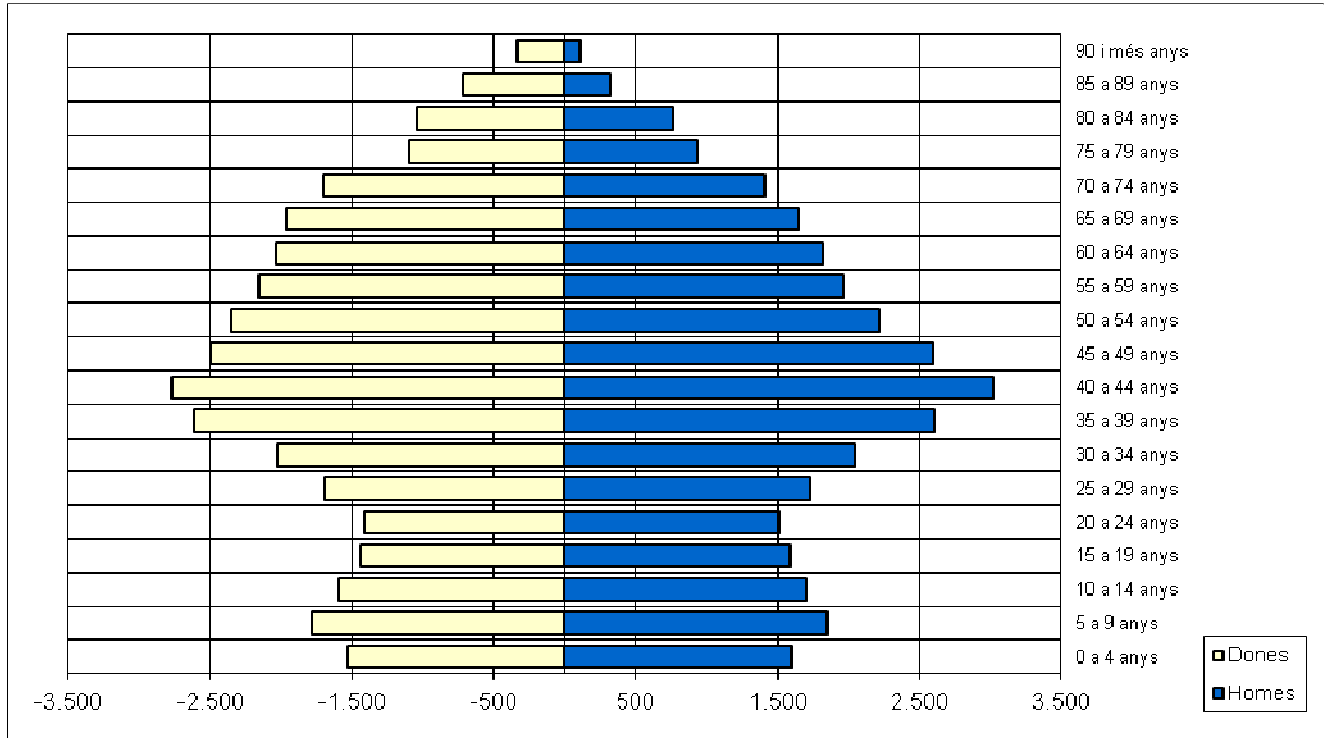
4. HABITATGES SEGONS EL NOMBRE DE PERSONES

Persones Any	1	2	3	4	5	6	7	8	9 i més	TOTAL llars
2017	5.116	7.104	5.520	4.406	1.066	385	170	81	97	23.945
2016	5.074	7.063	5.564	4.378	1.074	374	154	81	99	23.861
2015	4.997	7.019	5.597	4.282	1.113	353	159	78	97	23.695
2014	4.927	6.950	5.634	4.270	1.064	333	166	93	81	23.518
2013	4.834	6.926	5.584	4.258	1.069	362	169	85	88	23.375
2012	4.737	6.937	5.626	4.281	1.101	375	173	90	100	23.420
2011	4.792	7.021	5.636	4.257	1.071	338	182	82	102	23.481
2010	4.755	7.031	5.683	4.229	1.059	369	172	112	110	23.520
2009	4.592	7.062	5.640	4.281	1.037	364	178	113	106	23.373
2008	4.513	7.030	5.699	4.201	1.096	390	185	115	99	23.328
2007	4.462	6.983	5.675	4.193	1.069	375	194	110	99	23.160
2006	4.255	6.885	5.710	4.221	1.087	392	145	106	106	22.907
2005	4.057	6.830	5.639	4.261	1.128	381	179	117	122	22.714
2004	3.918	6.565	5.750	4.368	1.133	385	177	111	129	22.536
2003	3.769	6.270	5.597	4.639	1.185	392	184	88	131	22.255
2002	3.564	5.856	5.434	4.888	1.259	434	155	95	125	21.810
2001	3.387	5.564	5.383	4.996	1.410	417	164	81	104	21.506
2000	3.192	5.258	5.211	5.147	1.553	441	158	90	91	21.141
1996*	2.433	4.602	4.720	5.424	1.971	549	186	61	73	20.019
1991*	1.798	3.944	4.164	5.434	2.303	889	212	90	74	18.908

* Font: Institut d'Estadística de Catalunya

5. DISTRIBUCIÓ DE LA POBLACIÓ PER EDAT I SEXE

5.1. Per grups d'edat i sexe



Grup d'edat	Homes	Dones	TOTAL	% sobre total
0 a 4 anys	1.600	1.535	3.135	4,88%
5 a 9 anys	1.851	1.782	3.633	5,66%
10 a 14 anys	1.699	1.593	3.292	5,13%
15 a 19 anys	1.587	1.437	3.024	4,71%
20 a 24 anys	1.512	1.412	2.924	4,55%
25 a 29 anys	1.734	1.695	3.429	5,34%
30 a 34 anys	2.047	2.030	4.077	6,35%
35 a 39 anys	2.609	2.606	5.215	8,12%
40 a 44 anys	3.016	2.774	5.790	9,02%
45 a 49 anys	2.599	2.501	5.100	7,94%
50 a 54 anys	2.213	2.352	4.565	7,11%
55 a 59 anys	1.965	2.153	4.118	6,41%
60 a 64 anys	1.820	2.033	3.853	6,00%
65 a 69 anys	1.654	1.966	3.620	5,64%
70 a 74 anys	1.408	1.707	3.115	4,85%
75 a 79 anys	934	1.094	2.028	3,16%
80 a 84 anys	762	1.034	1.796	2,80%
85 a 89 anys	324	712	1.036	1,61%
90 i més anys	114	335	449	0,70%
TOTAL	31.448	32.751	64.199	100%

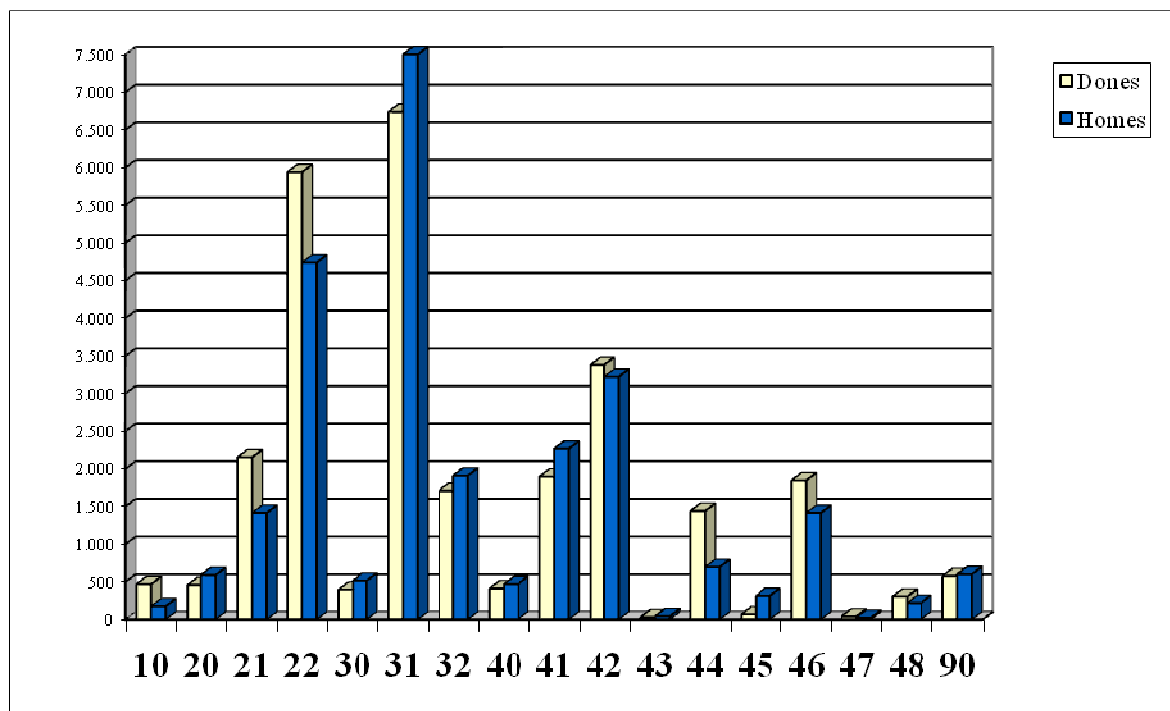
5.2. Distribució de la població per edat i sexe

Edat	Homes	Dones	TOTAL
0	308	263	571
1	350	282	632
2	286	347	633
3	335	319	654
4	321	324	645
5	347	355	702
6	348	358	706
7	412	348	760
8	362	345	707
9	382	376	758
10	340	332	672
11	357	329	686
12	344	311	655
13	321	320	641
14	337	301	638
15	333	302	635
16	299	306	605
17	299	293	592
18	335	274	609
19	321	262	583
20	318	261	579
21	307	279	586
22	280	266	546
23	291	280	571
24	316	326	642
25	348	339	687
26	317	325	642
27	332	313	645
28	369	363	732
29	368	355	723
30	402	418	820
31	391	403	794
32	379	432	811
33	413	395	808
34	462	382	844
35	463	454	917
36	504	516	1020
37	535	528	1063
38	502	512	1014
39	605	596	1201
40	587	574	1161
41	609	578	1187
42	637	542	1179
43	598	559	1157
44	585	521	1106
45	544	556	1100
46	529	500	1029
47	516	504	1020
48	509	450	959
49	501	491	992
50	453	494	947
Subtotal	20707	19859	40566

Edat	Homes	Dones	TOTAL
51	457	480	937
52	428	461	889
53	448	479	927
54	427	438	865
55	429	425	854
56	377	412	789
57	391	463	854
58	386	438	824
59	382	415	797
60	390	461	851
61	358	418	776
62	352	375	727
63	354	409	763
64	366	370	736
65	372	402	774
66	291	378	669
67	288	386	674
68	349	388	737
69	354	412	766
70	301	362	663
71	279	359	638
72	299	337	636
73	272	318	590
74	257	331	588
75	218	258	476
76	190	212	402
77	256	289	545
78	135	145	280
79	135	190	325
80	197	228	425
81	159	218	377
82	158	217	375
83	130	195	325
84	118	176	294
85	93	182	275
86	64	160	224
87	70	135	205
88	54	132	186
89	43	103	146
90	26	76	102
91	29	60	89
92	21	53	74
93	8	44	52
94	7	41	48
95	7	19	26
96	7	14	21
97	3	12	15
98	3	7	10
99	3	3	6
100	0	6	6
TOTAL	31448	32751	64199

6. DISTRIBUCIÓ DE LA POBLACIÓ DE 15 ANYS I MÉS, PER NIVELL D'INSTRUCCIÓ I SEXE

Grup d'edat		15-29	30-44	45-59	60-74	75-89	90 i més	TOTAL	%
Nivell d'instrucció									
10	1.No sap llegir/escriure	44	30	91	167	274	35	641	1,18%
20	3.Inferior graduat escolar	556	129	108	145	100	9	1.047	1,93%
21	4.Sense estudis	237	207	289	1.269	1.390	174	3.566	6,59%
22	5.PrimIncompleta/Cert Esc	464	577	2.028	5.061	2.360	186	10.676	19,72%
30	6.Graduat Escolar o equiv	149	295	289	140	33	3	909	1,68%
31	7.Graduat ESO-EGB/B.Elem	2.866	4.652	4.382	2.100	411	25	14.436	26,66%
32	8.FP mitjà/FP1 o similar	566	1.370	1.322	311	45	2	3.616	6,68%
40	9.Batxiller/FP2 i super	157	438	212	63	10		880	1,63%
41	a.FP superior/FP2 o simil	423	1.842	1.528	299	69	2	4.163	7,69%
42	b.Batxillerat/BUP/COU	1.763	2.410	1.855	508	60	6	6.602	12,19%
43	c.Altra titulació mitjana	24	34	12	2			72	0,13%
44	d.Diplomatura Universitat	143	1.049	580	285	74	6	2.137	3,95%
45	e.Arquitecte/EnginyerTècn	7	231	111	26	5		380	0,70%
46	f.Llicenciat Universitat	673	1.519	854	185	27	1	3.259	6,02%
47	g.Superior No Universitat	27	30	3				60	0,11%
48	h.Doctorat i Postgrau	101	269	119	27	2		518	0,96%
90	0.No aplicable (-16 anys)	1177						1.177	2,17%
TOTAL		9.377	15.082	13.783	10.588	4.860	449	54.139	100%



Nivell d'instrucció dels majors de 14 anys, per sexe

7. DISTRIBUCIÓ DE LA POBLACIÓ PER LLOC DE NAIXEMENT I SEXE

Lloc de naixement	Homes	Dones	TOTAL	% sobre total població
El Prat de Llobregat	8.008	7.759	15.767	24,56%
Resta Catalunya	12.319	12.365	24.684	38,45%
Andalusia	3.421	4.077	7.498	11,68%
Aragó	275	332	607	0,95%
Astúries	45	71	116	0,18%
Balears	40	39	79	0,12%
Canàries	24	36	60	0,09%
Cantàbria	34	34	68	0,11%
Castella-La Manxa	867	992	1.859	2,90%
Castella i Lleó	549	700	1.249	1,95%
Ceuta i Melilla	90	95	185	0,29%
Comunitat Valenciana	244	280	524	0,82%
Extremadura	1.067	1.213	2.280	3,55%
Galícia	274	373	647	1,01%
La Rioja	13	13	26	0,04%
Madrid	180	201	381	0,59%
Múrcia	137	187	324	0,50%
Navarra	23	41	64	0,10%
País Basc	54	70	124	0,19%
TOTAL ESPANYA	27.664	28.878	56.542	88,07%
Romania	277	305	582	0,91%
Resta Europa comunitària	361	319	680	1,06%
Europa no comunitària	97	135	232	0,36%
Marroc	1.042	790	1.832	2,85%
Resta Àfrica	152	95	247	0,38%
Amèrica del Nord	17	8	25	0,04%
Amèrica Central	246	406	652	1,02%
Argentina	152	168	320	0,50%
Equador	162	226	388	0,60%
Xile	302	309	611	0,95%
Resta Amèrica del Sud	507	786	1.293	2,01%
Àsia	465	324	789	1,23%
Austràlia	4	2	6	0,01%
TOTAL ALTRES PAÏSOS	3.784	3.873	7.657	11,93%
TOTAL	31.448	32.751	64.199	100,00%

8. DISTRIBUCIÓ DE LA POBLACIÓ PER GRUPS D'EDAT I LLOC DE NAIXEMENT

Lloc de naixement	0-14	15-29	30-44	45-59	60-74	75-89	90 i més	TOTAL
El Prat de Llobregat	8.245	3.922	657	1.237	986	656	64	15.767
Resta Catalunya	1.292	3.377	10.490	7.008	1.873	571	73	24.684
Andalusia	36	79	313	1.774	3.562	1.606	128	7.498
Aragó	9	13	47	100	238	187	13	607
Astúries	4	9	26	24	40	12	1	116
Balears	5	15	31	15	7	6	0	79
Canàries	5	15	13	16	6	4	1	60
Cantàbria	0	3	13	14	18	19	1	68
Castella-La Manxa	20	12	58	452	814	469	34	1.859
Castella i Lleó	10	22	85	255	613	242	22	1.249
Ceuta i Melilla	10	5	12	46	76	34	2	185
Comunitat Valenciana	19	31	87	86	162	119	20	524
Extremadura	4	21	83	569	1.081	482	40	2.280
Galícia	8	18	75	140	282	108	16	647
La Rioja	0	0	1	6	10	9	0	26
Madrid	22	32	94	118	75	37	3	381
Múrcia	8	9	18	45	110	115	19	324
Navarra	0	2	5	7	24	25	1	64
País Basc	1	2	55	41	16	5	4	124
TOTAL ESPANYA	9.698	7.587	12.163	11.953	9.993	4.706	442	56.542
Romania	25	149	279	102	24	3	0	582
Resta Europa comunitària	37	133	224	223	28	32	3	680
Europa no comunitària	20	74	72	50	16	0	0	232
Marroc	70	345	795	387	177	57	1	1.832
Resta Àfrica	23	47	92	62	19	4	0	247
Amèrica del Nord	6	12	5	2	0	0	0	25
Amèrica Central	34	177	243	148	37	13	0	652
Argentina	6	54	130	83	40	7	0	320
Equador	7	132	129	91	29	0	0	388
Xile	10	131	178	196	79	17	0	611
Resta Amèrica del Sud	57	326	440	339	115	13	3	1.293
Àsia	66	207	332	145	31	8	0	789
Austràlia	1	3	0	2	0	0	0	6
TOTAL ALTRES PAÏSOS	362	1.790	2.919	1.830	595	154	7	7.657
TOTAL	10.060	9.377	15.082	13.783	10.588	4.860	449	64.199

9. DISTRIBUCIÓ DE LA POBLACIÓ SEGONS NACIONALITAT

Continent nacionalitat País nacionalitat	Nascuts a l'estranger	Nascuts a Espanya	TOTAL
Espanya	3.058	56.003	59.061
Romania	576	93	669
Resta Europa comunitària	522	35	557
Europa no comunitària	149	6	155
Marroc	1.187	216	1.403
Resta Àfrica	175	19	194
Amèrica del Nord	23	0	23
Amèrica Central	362	9	371
Argentina	105	2	107
Equador	92	6	98
Xile	230	9	239
Resta Amèrica del Sud	475	4	479
Àsia	697	140	837
Austràlia	5	0	5
Altres	1	0	1
TOTAL	7.657	56.542	64.199

10. DISTRIBUCIÓ DELS ESTRANGERS PER NACIONALITAT I SEXE

Continent nacionalitat País nacionalitat	Homes	Dones	TOTAL	% sobre total estrangers	% sobre total població
Romania	320	349	669	13,02%	1,04%
Resta Europa comunitària	300	257	557	10,84%	0,87%
Europa no comunitària	65	90	155	3,02%	0,24%
Marroc	774	629	1.403	27,31%	2,19%
Resta Àfrica	124	70	194	3,78%	0,30%
Amèrica del Nord	13	10	23	0,45%	---
Amèrica Central	138	233	371	7,22%	0,58%
Argentina	51	56	107	2,08%	0,17%
Equador	48	50	98	1,91%	0,15%
Xile	113	126	239	4,65%	0,37%
Resta Amèrica del Sud	192	287	479	9,32%	0,75%
Àsia	483	354	837	16,29%	1,30%
Austràlia	3	2	5	0,10%	---
Altres	0	1	1	0,02%	---
TOTAL	2.624	2.514	5.138	100,00%	8,00%

11. COMPARACIÓ DELS ESTRANGERS EN DATA 1.01.2017 I EN DATA 1.01.2018

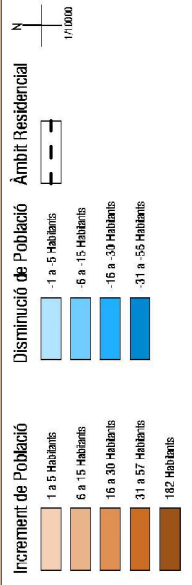
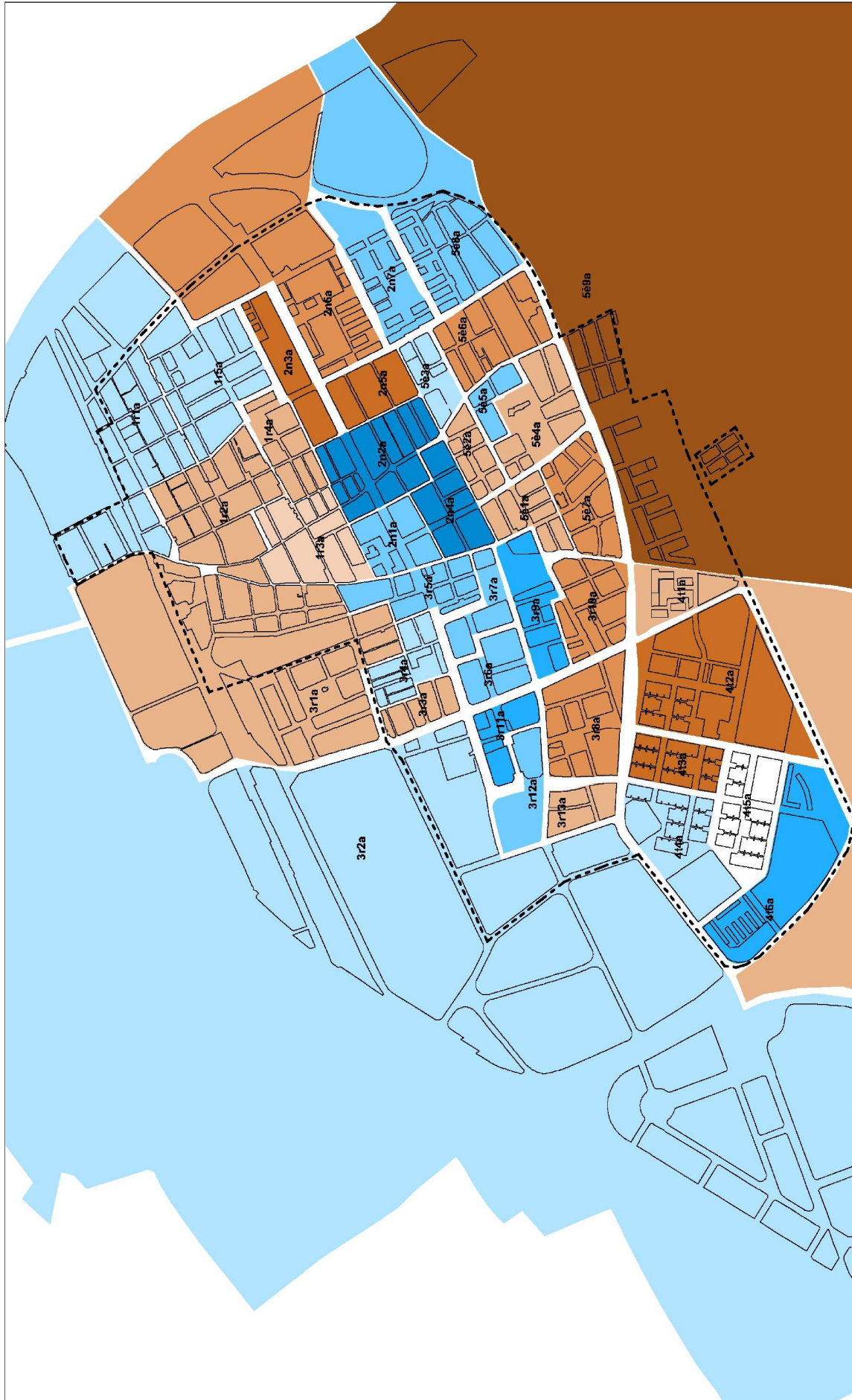
Continent nacionalitat País nacionalitat	1.01.2017	1.01.2018	Diferència	% increment
Romania	680	669	-11	-1,62%
Resta Europa comunitària	525	557	32	6,10%
Europa no comunitària	143	155	12	8,39%
Marroc	1.386	1.403	17	1,23%
Resta Àfrica	180	194	14	7,78%
Amèrica del Nord	14	23	9	64,29%
Amèrica Central	297	371	74	24,92%
Argentina	88	107	19	21,59%
Equador	103	98	-5	-4,85%
Xile	246	239	-7	-2,85%
Resta Amèrica del Sud	419	479	60	14,32%
Àsia	777	837	60	7,72%
Austràlia	2	5	3	---
Altres	1	1	0	---
TOTAL	4.861	5.138	277	5,70%

12. DISTRIBUCIÓ DELS ESTRANGERS PER GRANS GRUPS D'EDAT

Nacionalitat estrangera	0-14	15-29	30-44	45-59	60-74	75-89	90 i més	TOTAL
Romania	116	148	280	100	22	3	0	669
Resta Europa comunitària	54	146	223	95	30	9	0	557
Europa no comunitària	12	47	52	28	16	0	0	155
Marroc	262	279	583	183	69	26	1	1.403
Resta Àfrica	32	37	79	37	7	2	0	194
Amèrica del Nord	4	13	3	2	1	0	0	23
Amèrica Central	28	122	146	55	17	3	0	371
Argentina	5	23	45	26	7	1	0	107
Equador	5	29	37	19	8	0	0	98
Xile	15	51	74	70	22	7	0	239
Resta Amèrica del Sud	33	124	185	85	47	4	1	479
Àsia	176	200	306	130	17	8	0	837
Austràlia	1	2	0	2	0	0	0	5
Altres	0	1	0	0	0	0	0	1
TOTAL	743	1.222	2.013	832	263	63	2	5.138

13. COMPARACIÓ DE LA POBLACIÓ EN DATA 1.01.2017 I EN DATA 1.01.2018

Districte	Secció	Població 1.01.2017	Població 1.01.2018	Diferència 2018-2017	% increment
1	1	1.855	1.852	-3	-0,16%
	2	1.862	1.869	7	0,38%
	3	1.271	1.274	3	0,24%
	4	1.809	1.822	13	0,72%
	5	1.624	1.620	-4	-0,25%
TOTAL DISTRICTE 1		8.421	8.437	16	0,19%
2	1	1.673	1.661	-12	-0,72%
	2	2.071	2.025	-46	-2,22%
	3	1.376	1.425	49	3,56%
	4	1.926	1.870	-56	-2,91%
	5	1.781	1.816	35	1,97%
	6	2.134	2.154	20	0,94%
	7	1.931	1.924	-7	-0,36%
TOTAL DISTRICTE 2		12.892	12.875	-17	-0,13%
3	1	1.472	1.487	15	1,02%
	2	1.149	1.148	-1	-0,09%
	3	1.655	1.663	8	0,48%
	4	1.624	1.619	-5	-0,31%
	5	2.150	2.141	-9	-0,42%
	6	1.391	1.385	-6	-0,43%
	7	1.860	1.846	-14	-0,75%
	8	2.133	2.163	30	1,41%
	9	2.138	2.109	-29	-1,36%
	10	1.873	1.895	22	1,17%
	11	1.243	1.221	-22	-1,77%
	12	745	734	-11	-1,48%
	13	834	847	13	1,56%
TOTAL DISTRICTE 3		20.267	20.258	-9	-0,04%
4	1	875	883	8	0,91%
	2	1.949	2.006	57	2,92%
	3	1.379	1.412	33	2,39%
	4	1.262	1.258	-4	-0,32%
	5	1.399	1.399	0	0,00%
	6	1.150	1.124	-26	-2,26%
TOTAL DISTRICTE 4		8.014	8.082	68	0,85%
5	1	1.285	1.299	14	1,09%
	2	1.298	1.309	11	0,85%
	3	1.301	1.296	-5	-0,38%
	4	1.690	1.705	15	0,89%
	5	1.760	1.749	-11	-0,63%
	6	1.899	1.921	22	1,16%
	7	1.932	1.951	19	0,98%
	8	2.074	2.059	-15	-0,72%
	9	1.076	1.258	182	100,00%
TOTAL DISTRICTE 5		14.315	14.547	232	1,62%
TOTAL EL PRAT		63.909	64.199	290	0,45%



Increment i disminució de Població durant l'any 2017

Ajuntament del Prat de Llobregat



14. MOVIMENTS DE LA POBLACIÓ: ENTRE L'1 DE GENER I EL 31 DESEMBRE DE 2017

14.1. Altes d'empadronament

Tipus d'alta	TOTAL	% sobre total altes
Procedents d'un municipi espanyol	1.978	59,24%
Procedents de l'estranger	622	18,63%
Sense procedència (omissions)	167	5,00%
Naixements	572	17,13%
TOTAL ALTES	3.339	100%

14.2. Baixes d'empadronament

Tipus de baixa	TOTAL	% sobre total baixes
Canvi a un altre municipi espanyol	1.754	57,52%
Canvi a l'estranger	96	3,15%
Caducitat inscripció estrangers	14	0,46%
Acord Consell Empadronament (exp. baixa ofici)	699	22,93%
Defunció	486	15,94%
TOTAL BAIXES	3.049	100%

En la taula de l'apartat 15 es detallen els municipis, comunitats autònomes, països i/o continents que han estat la procedència i la destinació de les persones que han arribat o han marxat del Prat durant l'any 2017.

14.3. Canvis de domicili

Durant l'any 2017 han canviat de domicili en el terme municipal del Prat **2.814 persones**.

En les taules 16 i 17 es recullen els canvis de domicili de cada secció.

15. PROCEDÈNCIA I DESTINACIÓ EN EL DECURS DE L'ANY 2017

Comunitat Autònoma	Municipi País	Procedència -altes-	Destinació -baixes-	Diferència altes i baixes
	Barcelona	424	283	141
	Badalona	41	42	-1
	Calafell	22	18	4
	Castelldefels	61	66	-5
	Corbera de Llobregat	5	8	-3
	Cornellà de Llobregat	45	42	3
	Cunit	9	16	-7
	Cubelles	8	17	-9
	Gavà	30	18	12
	L'Hospitalet de Llobregat	167	124	43
	Olesa de Montserrat	9	6	3
	Sant Boi de Llobregat	63	83	-20
	Sant Pere de Ribes	4	9	-5
	Santa Coloma de Gramanet	30	23	7
	Viladecans	56	50	6
	Vilanova i La Geltrú	12	24	-12
	Resta Catalunya	523	603	-80
	Andalusia	91	81	10
	Aragó	21	16	5
	Astúries	17	7	10
	Balears	24	32	-8
	Canàries	29	19	10
	Cantàbria	3	3	0
	Castella-La Manxa	28	20	8
	Castella i Lleó	24	15	9
	Ceuta i Melilla	24	8	16
	Comunitat Valenciana	83	32	51
	Extremadura	14	11	3
	Galícia	17	15	2
	La Rioja	2	1	1
	Madrid	60	36	24
	Múrcia	22	10	12
	Navarra	2	6	-4
	País Basc	8	10	-2
	TOTAL ESPANYA	1.978	1.754	224
	Romania	28	2	26
	Resta Europa comunitària	97	46	51
	Europa no comunitària	19	5	14
	Marroc	111	2	109
	Resta Àfrica	16	1	15
	Amèrica del Nord	18	7	11
	Amèrica Central	104	6	98
	Argentina	21	1	20
	Equador	13	5	8
	Xile	20	4	16
	Resta Amèrica del Sud	121	11	110
	Àsia	47	5	42
	Austràlia	7	1	6
	TOTAL ALTRES PAÏSOS	622	96	526
	TOTAL ALTES/BAIXES	2.600	1.850	750

16. ALTES I CANVIS DE DOMICILI ANY 2017, PER DISTRICTES I SECCIONS

Districte	Secció	Altes padró d'habitants				Altes per canvi de domicili	TOTAL
		Naixement	D'un altre municipi	De l'estranger	Altres		
1	1	13	47	29	3	76	168
	2	15	55	14	8	70	162
	3	12	28	11	3	72	126
	4	20	59	17	3	89	188
	5	15	86	19	3	85	208
TOTAL D 1		75	275	90	20	392	852
2	1	13	59	29	7	54	162
	2	19	55	22	2	64	162
	3	17	73	31	8	92	221
	4	15	47	21	5	87	175
	5	25	75	17	7	87	211
	6	10	44	9	7	63	133
	7	16	45	15	0	65	141
TOTAL D 2		115	398	144	36	512	1.205
3	1	7	53	12	1	70	143
	2	12	28	19	4	23	86
	3	14	53	13	3	78	161
	4	12	74	24	7	97	214
	5	18	69	30	4	109	230
	6	11	47	12	5	51	126
	7	18	27	12	1	76	134
	8	19	78	21	5	89	212
	9	18	52	18	1	56	145
	10	15	56	24	13	81	189
	11	6	23	8	0	33	70
	12	6	7	2	1	13	29
	13	8	10	1	0	28	47
TOTAL D 3		164	577	196	45	804	1.786
4	1	9	29	8	4	23	73
	2	22	70	20	6	124	242
	3	15	48	9	1	91	164
	4	10	42	9	2	91	154
	5	23	44	17	7	66	157
	6	16	41	0	7	28	92
TOTAL D 4		95	274	63	27	423	882
5	1	5	55	18	6	62	146
	2	15	39	16	2	50	122
	3	11	71	20	1	59	162
	4	15	35	6	2	59	117
	5	12	38	15	2	50	117
	6	23	45	18	7	93	186
	7	15	63	9	9	79	175
	8	8	32	6	0	69	115
	9	19	76	21	10	162	288
TOTAL D 5		123	454	129	39	683	1.428
TOTAL		572	1.978	622	167	2.814	6.153

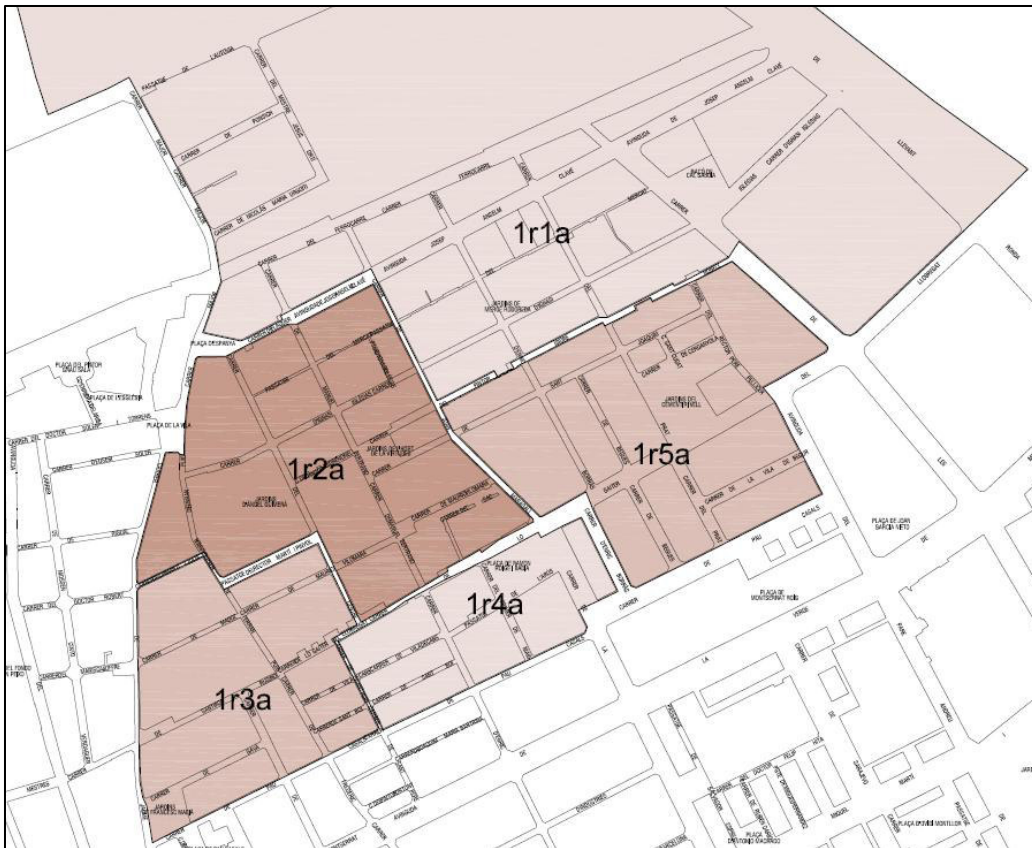
17. BAIXES I CANVIS DE DOMICILI ANY 2017, PER DISTRICTES I SECCIONS

Districte	Secció	Baixes padró d'habitants				Baixes per canvi domicili	TOTAL
		Defunció	A un altre municipi	A l'estranger	Altres		
1	1	15	38	1	25	90	169
	2	14	40	2	26	73	155
	3	17	31	0	8	67	123
	4	17	48	1	25	84	175
	5	12	56	17	21	105	211
TOTAL D 1		75	213	21	105	419	833
2	1	16	45	3	26	83	173
	2	14	63	9	33	89	208
	3	18	47	2	31	73	171
	4	13	54	8	49	108	232
	5	15	51	3	23	84	176
	6	10	41	1	11	50	113
	7	13	36	2	10	87	148
TOTAL D 2		99	337	28	183	574	1.221
3	1	9	35	6	19	60	129
	2	4	37	2	6	38	87
	3	7	48	1	17	80	153
	4	11	69	3	28	106	217
	5	18	76	3	25	118	240
	6	9	41	2	19	61	132
	7	16	35	1	27	68	147
	8	33	60	1	15	73	182
	9	10	63	2	19	81	175
	10	9	69	2	24	61	165
	11	9	21	2	12	48	92
	12	2	16	1	2	19	40
	13	3	9	1	4	17	34
TOTAL D 3		140	579	27	217	830	1.793
4	1	7	24	0	1	33	65
	2	12	59	1	23	90	185
	3	18	37	0	9	68	132
	4	11	39	1	15	92	158
	5	13	53	2	19	70	157
	6	4	39	1	19	55	118
TOTAL D 4		65	251	5	86	408	815
5	1	9	30	2	24	67	132
	2	13	31	2	22	44	112
	3	14	59	0	11	85	169
	4	7	46	0	5	44	102
	5	12	40	2	13	61	128
	6	18	45	2	15	85	165
	7	11	46	6	15	78	156
	8	16	31	1	16	65	129
	9	7	46	0	1	54	108
TOTAL D 5		107	374	15	122	583	1.201
TOTAL		486	1.754	96	713	2.814	5.863

18. DADES SOBRE POBLACIÓ DEL DISTRICTE PRIMER

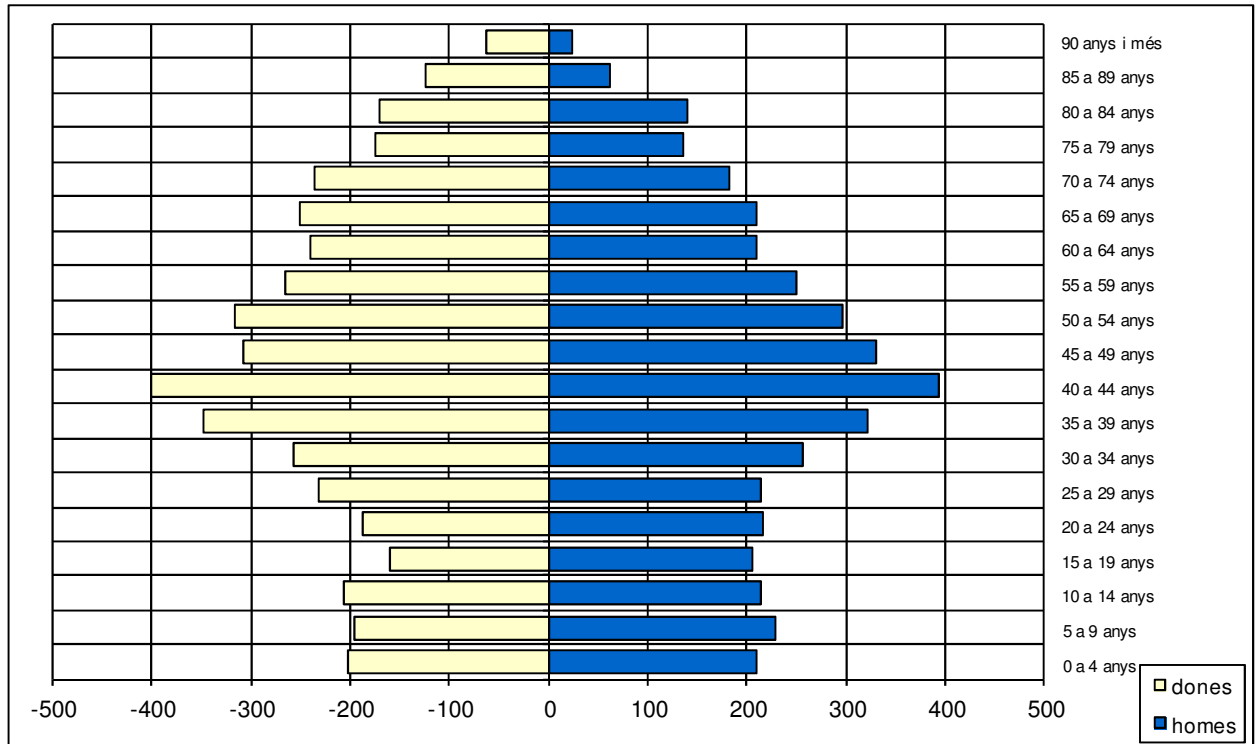


Ubicació del districte al municipi



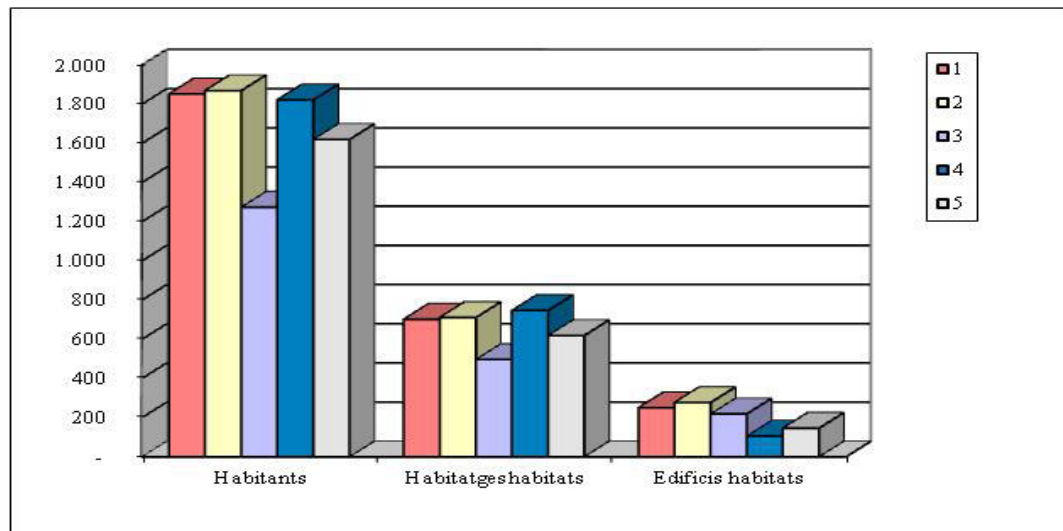
Ubicació de les seccions al districte primer

18.1 DISTRIBUCIÓ DE LA POBLACIÓ DEL DISTRICTE 1, PER EDAT I SEXE

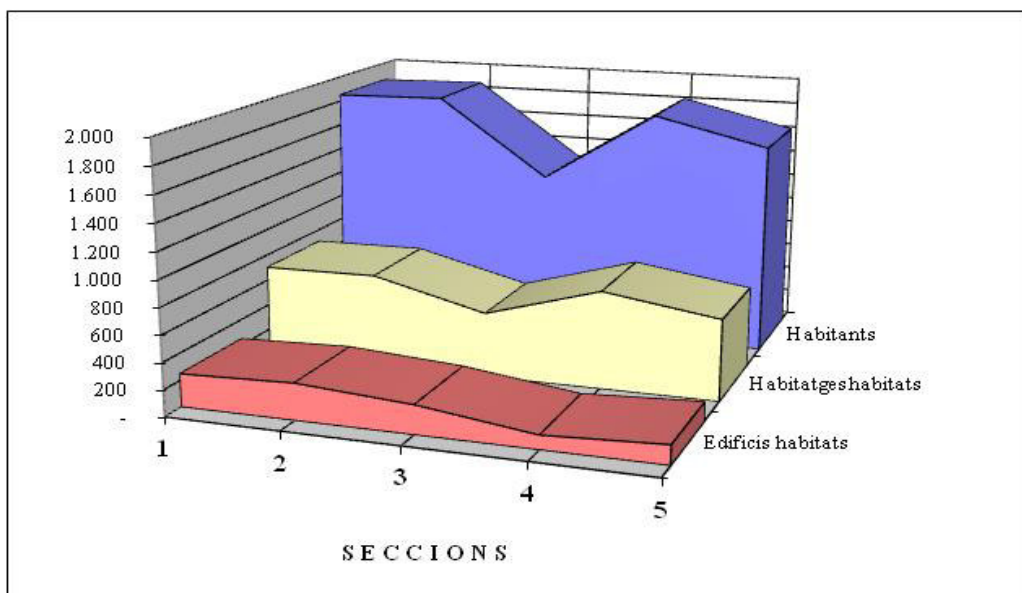


Grup d'edat	homes	dones	TOTAL	% sobre total
0 a 4 anys	210	202	412	4,88%
5 a 9 anys	228	195	423	5,01%
10 a 14 anys	214	206	420	4,98%
15 a 19 anys	206	159	365	4,33%
20 a 24 anys	216	188	404	4,79%
25 a 29 anys	214	232	446	5,29%
30 a 34 anys	256	258	514	6,09%
35 a 39 anys	322	349	671	7,95%
40 a 44 anys	393	400	793	9,40%
45 a 49 anys	331	308	639	7,57%
50 a 54 anys	297	317	614	7,28%
55 a 59 anys	250	266	516	6,12%
60 a 64 anys	209	240	449	5,32%
65 a 69 anys	210	250	460	5,45%
70 a 74 anys	182	236	418	4,95%
75 a 79 anys	135	175	310	3,67%
80 a 84 anys	141	170	311	3,69%
85 a 89 anys	61	124	185	2,19%
90 anys i més	24	63	87	1,03%
TOTAL	4.099	4.338	8.437	100%

18.2 GRÀFICS SOBRE HABITANTS, HABITATGES I EDIFICIS HABITATS DEL DISTRICTE 1



Habitants, habitatges i edificis habitats per seccions del districte 1.



Habitants, habitatges i edificis habitats per seccions del districte 1.

18.3 DISTRIBUCIÓ DE LA POBLACIÓ DEL D. 1, PER SECCIONS, EDAT I SEXE

Edat	Sexe	Secció 1	Secció 2	Secció 3	Secció 4	Secció 5	TOTAL D1
0	Homes	11	9	8	10	8	46
	Dones	4	4	5	8	7	28
TOTAL		15	13	13	18	15	74
1	Homes	13	10	9	10	6	48
	Dones	12	3	6	6	14	41
TOTAL		25	13	15	16	20	89
2	Homes	7	9	4	7	7	34
	Dones	14	4	5	9	13	45
TOTAL		21	13	9	16	20	79
3	Homes	5	10	4	12	10	41
	Dones	7	5	1	10	9	32
TOTAL		12	15	5	22	19	73
4	Homes	7	9	12	8	5	41
	Dones	13	9	5	17	12	56
TOTAL		20	18	17	25	17	97
5	Homes	11	9	1	17	9	47
	Dones	7	12	8	11	6	44
TOTAL		18	21	9	28	15	91
6	Homes	8	9	7	8	11	43
	Dones	9	5	8	11	12	45
TOTAL		17	14	15	19	23	88
7	Homes	10	10	8	15	11	54
	Dones	8	4	7	6	9	34
TOTAL		18	14	15	21	20	88
8	Homes	11	9	6	6	2	34
	Dones	8	12	6	7	6	39
TOTAL		19	21	12	13	8	73
9	Homes	11	6	5	14	14	50
	Dones	6	13	4	5	5	33
TOTAL		17	19	9	19	19	83
10	Homes	15	13	2	8	9	47
	Dones	10	12	10	12	6	50
TOTAL		25	25	12	20	15	97
11	Homes	11	10	9	13	8	51
	Dones	4	10	4	5	8	31
TOTAL		15	20	13	18	16	82
12	Homes	9	13	6	8	8	44
	Dones	5	12	7	14	12	50
TOTAL		14	25	13	22	20	94
13	Homes	9	13	9	9	2	42
	Dones	6	11	3	7	5	32
TOTAL		15	24	12	16	7	74
14	Homes	7	9	3	6	5	30
	Dones	8	13	8	7	7	43
TOTAL		15	22	11	13	12	73
15	Homes	10	11	9	11	6	47
	Dones	8	6	6	6	5	31
TOTAL		18	17	15	17	11	78
16	Homes	7	10	11	6	7	41
	Dones	5	7	4	6	4	26
TOTAL		12	17	15	12	11	67
17	Homes	9	14	4	6	5	38
	Dones	7	9	5	3	7	31
TOTAL		16	23	9	9	12	69
18	Homes	8	10	10	7	9	44
	Dones	9	10	5	6	5	35
TOTAL		17	20	15	13	14	79
19	Homes	6	10	5	5	10	36
	Dones	10	10	6	3	7	36
TOTAL		16	20	11	8	17	72
20	Homes	15	12	10	9	8	54
	Dones	12	4	4	5	9	34
TOTAL		27	16	14	14	17	88
21	Homes	10	11	9	3	7	40
	Dones	10	10	5	9	5	39
TOTAL		20	21	14	12	12	79
22	Homes	7	10	3	3	11	34
	Dones	10	8	5	9	5	37
TOTAL		17	18	8	12	16	71
23	Homes	7	12	8	3	13	43
	Dones	4	7	9	3	10	33
TOTAL		11	19	17	6	23	76
24	Homes	8	12	7	5	13	45
	Dones	12	10	8	7	8	45
TOTAL		20	22	15	12	21	90
25	Homes	9	11	8	12	8	48
	Dones	11	19	9	9	13	61
TOTAL		20	30	17	21	21	109
Subtotal	Homes	241	271	177	221	212	1122
	Dones	219	229	153	201	209	1011
SUBTOTAL		460	500	330	422	421	2133

Edat	Sexe	Secció 1	Secció 2	Secció 3	Secció 4	Secció 5	TOTAL D1
26	Homes	8	9	13	2	7	39
	Dones	6	5	3	11	8	33
TOTAL		14	14	16	13	15	72
27	Homes	8	4	8	2	8	30
	Dones	5	8	3	8	11	35
TOTAL		13	12	11	10	19	65
28	Homes	9	13	5	11	18	56
	Dones	18	9	9	9	13	58
TOTAL		27	22	14	20	31	114
29	Homes	10	10	5	7	9	41
	Dones	6	8	6	10	15	45
TOTAL		16	18	11	17	24	86
30	Homes	16	10	8	9	10	53
	Dones	10	9	6	16	8	49
TOTAL		26	19	14	25	18	102
31	Homes	8	9	9	8	9	43
	Dones	11	8	5	16	8	48
TOTAL		19	17	14	24	17	91
32	Homes	14	6	10	10	11	51
	Dones	14	11	10	10	14	59
TOTAL		28	17	20	20	25	110
33	Homes	14	11	5	7	13	50
	Dones	11	7	8	10	13	49
TOTAL		25	18	13	17	26	99
34	Homes	15	7	6	12	19	59
	Dones	16	9	7	12	9	53
TOTAL		31	16	13	24	28	112
35	Homes	9	13	6	19	6	53
	Dones	11	15	7	19	11	63
TOTAL		20	28	13	38	17	116
36	Homes	19	10	7	21	22	79
	Dones	13	15	8	17	11	64
TOTAL		32	25	15	38	33	143
37	Homes	21	12	7	7	14	61
	Dones	21	16	11	15	17	80
TOTAL		42	28	18	22	31	141
38	Homes	15	8	3	13	12	51
	Dones	11	12	8	12	17	60
TOTAL		26	20	11	25	29	111
39	Homes	17	17	12	15	17	78
	Dones	19	15	16	18	14	82
TOTAL		36	32	28	33	31	160
40	Homes	13	15	9	16	16	69
	Dones	20	28	14	19	17	98
TOTAL		33	43	23	35	33	167
41	Homes	20	19	9	17	16	81
	Dones	13	14	11	22	15	75
TOTAL		33	33	20	39	31	156
42	Homes	16	15	10	17	20	78
	Dones	20	13	12	18	5	68
TOTAL		36	28	22	35	25	146
43	Homes	19	23	12	25	13	92
	Dones	19	14	9	23	17	82
TOTAL		38	37	21	48	30	174
44	Homes	14	19	12	17	11	73
	Dones	9	15	13	22	18	77
TOTAL		23	34	25	39	29	150
45	Homes	13	10	12	13	16	64
	Dones	20	14	9	10	8	61
TOTAL		33	24	21	23	24	125
46	Homes	14	15	11	19	17	76
	Dones	15	13	13	15	12	68
TOTAL		29	28	24	34	29	144
47	Homes	11	12	8	19	9	59
	Dones	6	11	8	15	13	53
TOTAL		17	23	16	34	22	112
48	Homes	16	16	13	11	15	71
	Dones	11	17	8	6	12	54
TOTAL		27	33	21	17	27	125
49	Homes	16	10	8	12	15	61
	Dones	16	18	9	16	13	72
TOTAL		32	28	17	28	28	133
50	Homes	18	10	7	9	14	58
	Dones	23	13	2	11	9	58
TOTAL		41	23	9	20	23	116
51	Homes	14	13	9	7	9	52
	Dones	14	12	9	12	16	63
TOTAL		28	25	18	19	25	115
Subtotal	Homes	608	587	401	546	558	2700
	Dones	577	558	377	573	533	2618
SUBTOTAL		1185	1145	778	1119	1091	5318

Edat	Sexe	Secció 1	Secció 2	Secció 3	Secció 4	Secció 5	TOTAL D1
52	Homes	8	15	19	8	14	64
	Dones	22	18	14	5	7	66
TOTAL		30	33	33	13	21	130
53	Homes	9	23	5	12	13	62
	Dones	16	17	12	6	17	68
TOTAL		25	40	17	18	30	130
54	Homes	19	13	11	10	8	61
	Dones	13	11	15	13	10	62
TOTAL		32	24	26	23	18	123
55	Homes	19	13	11	11	11	65
	Dones	16	13	7	13	14	63
TOTAL		35	26	18	24	25	128
56	Homes	13	11	9	13	10	56
	Dones	21	9	9	1	10	50
TOTAL		34	20	18	14	20	106
57	Homes	15	6	4	6	6	37
	Dones	4	13	6	5	12	40
TOTAL		19	19	10	11	18	77
58	Homes	11	12	8	4	8	43
	Dones	11	21	7	7	9	55
TOTAL		22	33	15	11	17	98
59	Homes	14	17	5	7	6	49
	Dones	10	15	11	12	10	58
TOTAL		24	32	16	19	16	107
60	Homes	18	7	8	3	6	42
	Dones	11	12	8	14	8	53
TOTAL		29	19	16	17	14	95
61	Homes	10	12	8	8	4	42
	Dones	9	12	3	11	11	46
TOTAL		19	24	11	19	15	88
62	Homes	9	9	6	7	10	41
	Dones	6	16	6	6	11	45
TOTAL		15	25	12	13	21	86
63	Homes	4	10	3	14	4	35
	Dones	16	10	8	12	9	55
TOTAL		20	20	11	26	13	90
64	Homes	10	12	9	10	8	49
	Dones	13	7	5	9	7	41
TOTAL		23	19	14	19	15	90
65	Homes	6	12	7	8	7	40
	Dones	6	13	5	6	14	44
TOTAL		12	25	12	14	21	84
66	Homes	6	13	6	7	9	41
	Dones	12	6	8	15	9	50
TOTAL		18	19	14	22	18	91
67	Homes	8	11	5	7	7	38
	Dones	9	7	9	10	5	40
TOTAL		17	18	14	17	12	78
68	Homes	15	9	4	4	8	40
	Dones	8	15	11	12	8	54
TOTAL		23	24	15	16	16	94
69	Homes	9	8	14	14	6	51
	Dones	12	10	7	13	20	62
TOTAL		21	18	21	27	26	113
70	Homes	5	7	8	6	10	36
	Dones	16	15	3	13	7	54
TOTAL		21	22	11	19	17	90
71	Homes	10	12	6	8	5	41
	Dones	14	9	4	11	6	44
TOTAL		24	21	10	19	11	85
72	Homes	8	6	3	8	7	32
	Dones	12	8	9	12	13	54
TOTAL		20	14	12	20	20	86
73	Homes	9	4	4	9	12	38
	Dones	7	10	7	10	7	41
TOTAL		16	14	11	19	19	79
74	Homes	7	10	5	8	5	35
	Dones	10	13	4	13	3	43
TOTAL		17	23	9	21	8	78
75	Homes	6	3	5	8	4	26
	Dones	7	10	6	13	5	41
TOTAL		13	13	11	21	9	67
76	Homes	5	7	5	9	7	33
	Dones	9	9	4	13	5	40
TOTAL		14	16	9	22	12	73
77	Homes	4	9	7	17	7	44
	Dones	7	7	11	20	10	55
TOTAL		11	16	18	37	17	99
Subtotal	Homes	865	858	586	772	760	3841
	Dones	874	864	576	848	780	3942
SUBTOTAL		1739	1722	1162	1620	1540	7783

Edat	Sexe	Secció 1	Secció 2	Secció 3	Secció 4	Secció 5	TOTAL D1
78	Homes	2	3	1	6	2	14
	Dones	5	3	2	8	1	19
TOTAL		7	6	3	14	3	33
79	Homes	6	1	2	7	2	18
	Dones	6	4	3	6	1	20
TOTAL		12	5	5	13	3	38
80	Homes	4	9	7	12	8	40
	Dones	5	7	11	9	11	43
TOTAL		9	16	18	21	19	83
81	Homes	7	5	5	7	6	30
	Dones	5	7	3	12	7	34
TOTAL		12	12	8	19	13	64
82	Homes	3	6	5	13	3	30
	Dones	2	7	5	9	2	25
TOTAL		5	13	10	22	5	55
83	Homes	4	3	5	12	2	26
	Dones	5	12	5	8	5	35
TOTAL		9	15	10	20	7	61
84	Homes	4	4	2	4	1	15
	Dones	6	8	4	12	3	33
TOTAL		10	12	6	16	4	48
85	Homes	5	3	1	2	1	12
	Dones	3	11	5	9	2	30
TOTAL		8	14	6	11	3	42
86	Homes	4	1	3	3	1	12
	Dones	6	10	5	8	5	34
TOTAL		10	11	8	11	6	46
87	Homes	1	2	5	3	3	14
	Dones	3	4	5	6	1	19
TOTAL		4	6	10	9	4	33
88	Homes	1	6	3	3	0	13
	Dones	5	3	3	9	1	21
TOTAL		6	9	6	12	1	34
89	Homes	1	2	2	5	0	10
	Dones	4	4	2	8	2	20
TOTAL		5	6	4	13	2	30
90	Homes	1	2	0	2	0	5
	Dones	4	5	3	1	2	15
TOTAL		5	7	3	3	2	20
91	Homes	0	1	1	2	0	4
	Dones	3	2	5	4	0	14
TOTAL		3	3	6	6	0	18
92	Homes	2	1	2	2	1	8
	Dones	2	1	1	4	2	10
TOTAL		4	2	3	6	3	18
93	Homes	0	0	0	0	0	0
	Dones	1	1	0	2	1	5
TOTAL		1	1	0	2	1	5
94	Homes	0	1	0	0	0	1
	Dones	0	1	2	0	0	3
TOTAL		0	2	2	0	0	4
95	Homes	0	0	0	1	2	3
	Dones	0	3	2	1	0	6
TOTAL		0	3	2	2	2	9
96 i més	Homes	0	1	1	1	0	3
	Dones	3	3	1	1	2	10
TOTAL		3	4	2	2	2	13
TOTAL	Homes	910	909	631	857	792	4099
	Dones	942	960	643	965	828	4338
TOTAL		1852	1869	1274	1822	1620	8437

18.4 MOVIMENTS, PER SECCIONS, DEL DISTRICTE PRIMER DURANT EL 2017

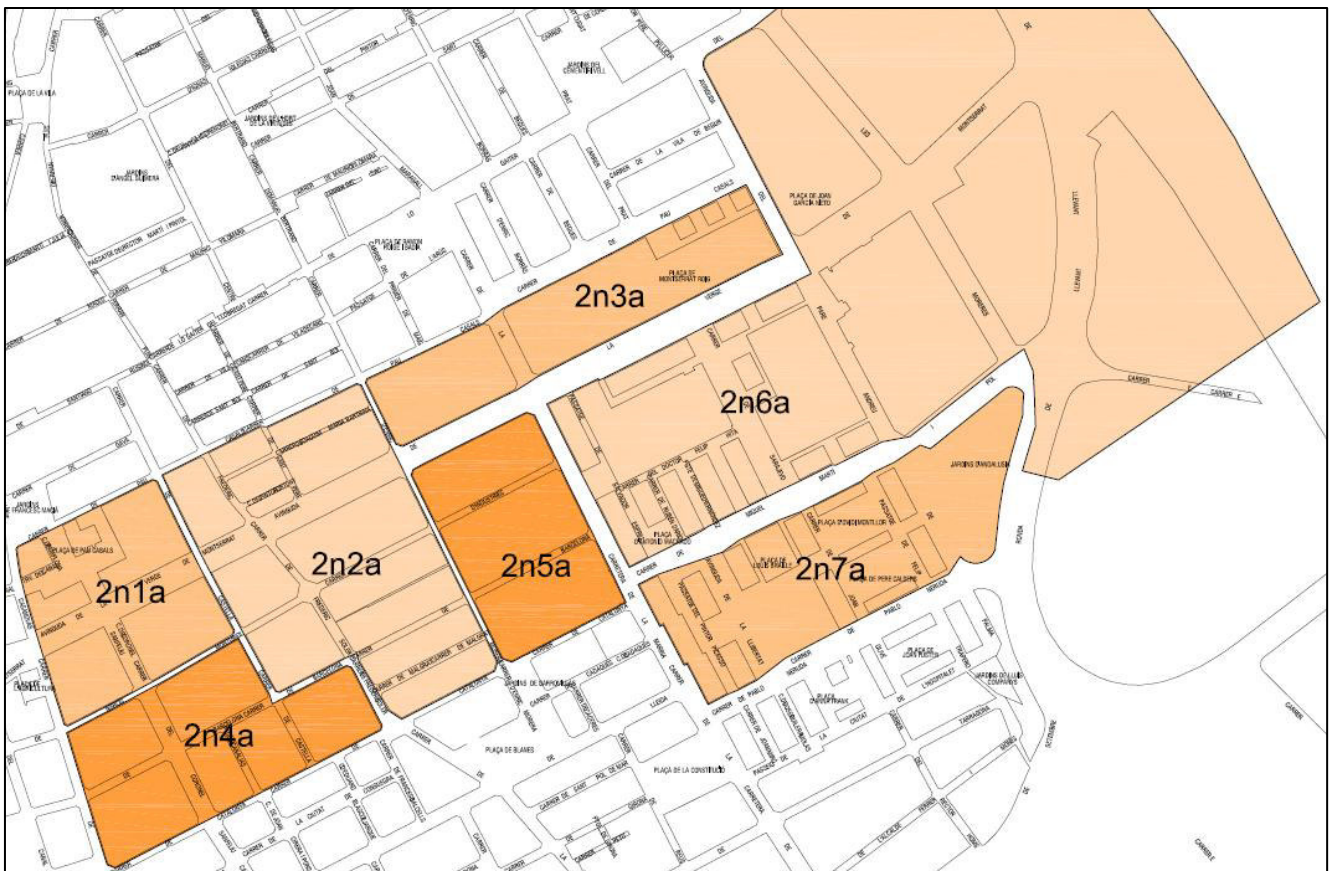
ALTES													
SECCIÓ	EN LA SECCIÓ I AL MUNICIPI									PER CANVI DE DOMICILI			TOTAL
	Per naixement		Per canvi de residència		De l'estranger i omissions		Total Homes	Total Dones	TOTAL	Homes	Dones	TOTAL	
	Homes	Dones	Homes	Dones	Homes	Dones							
1-1	10	3	21	26	17	15	48	44	92	39	37	76	168
1-2	10	5	31	24	12	10	53	39	92	35	35	70	162
1-3	7	5	15	13	8	6	30	24	54	40	32	72	126
1-4	11	9	24	35	6	14	41	58	99	46	43	89	188
1-5	8	7	42	44	11	11	61	62	123	39	46	85	208
TOTAL	46	29	133	142	54	56	233	227	460	199	193	392	852

BAIXES													
SECCIÓ	EN LA SECCIÓ I AL MUNICIPI									PER CANVI DE DOMICILI			TOTAL
	Defuncions		Per canvi de residència		Altres		Total Homes	Total Dones	TOTAL	Homes	Dones	TOTAL	
	Homes	Dones	Homes	Dones	Homes	Dones							
1-1	8	7	22	16	17	9	47	32	79	46	44	90	169
1-2	8	6	26	14	20	8	54	28	82	39	34	73	155
1-3	7	10	14	17	6	2	27	29	56	31	36	67	123
1-4	9	8	21	27	13	13	43	48	91	38	46	84	175
1-5	8	4	27	29	23	15	58	48	106	54	51	105	211
TOTAL	40	35	110	103	79	47	229	185	414	208	211	419	833

19. DADES SOBRE POBLACIÓ DEL DISTRICTE SEGON

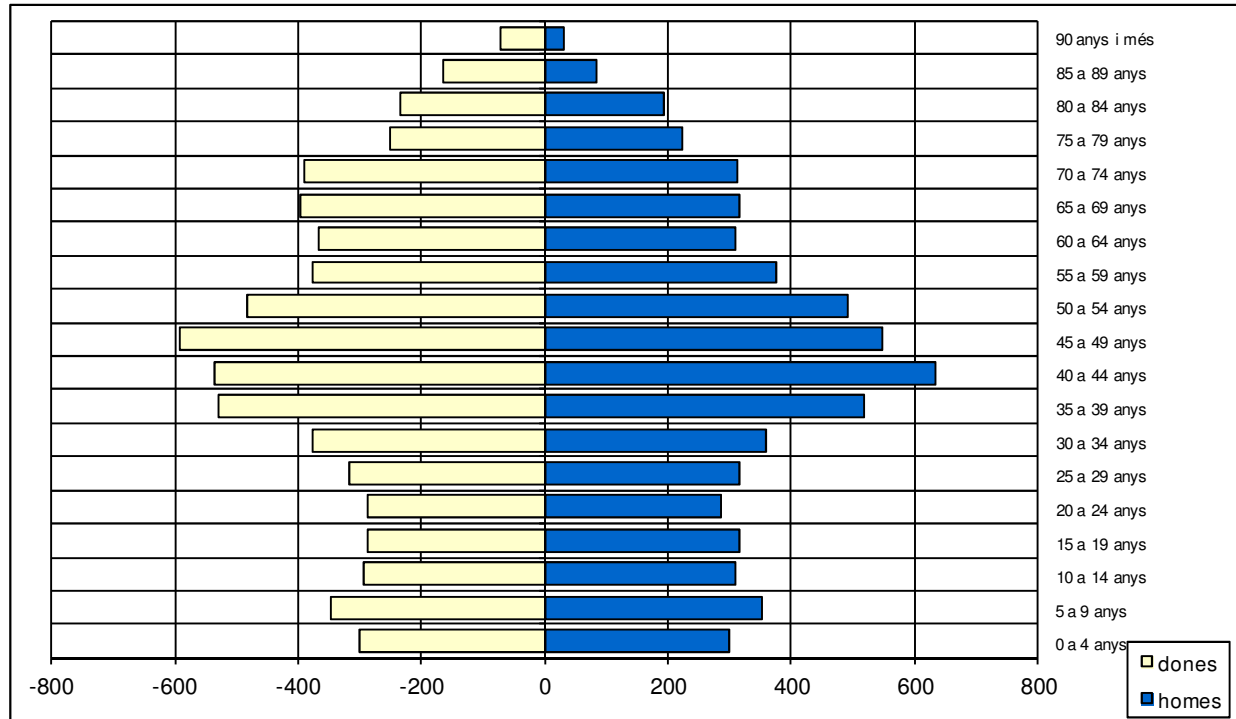


Ubicació del districte segon al municipi



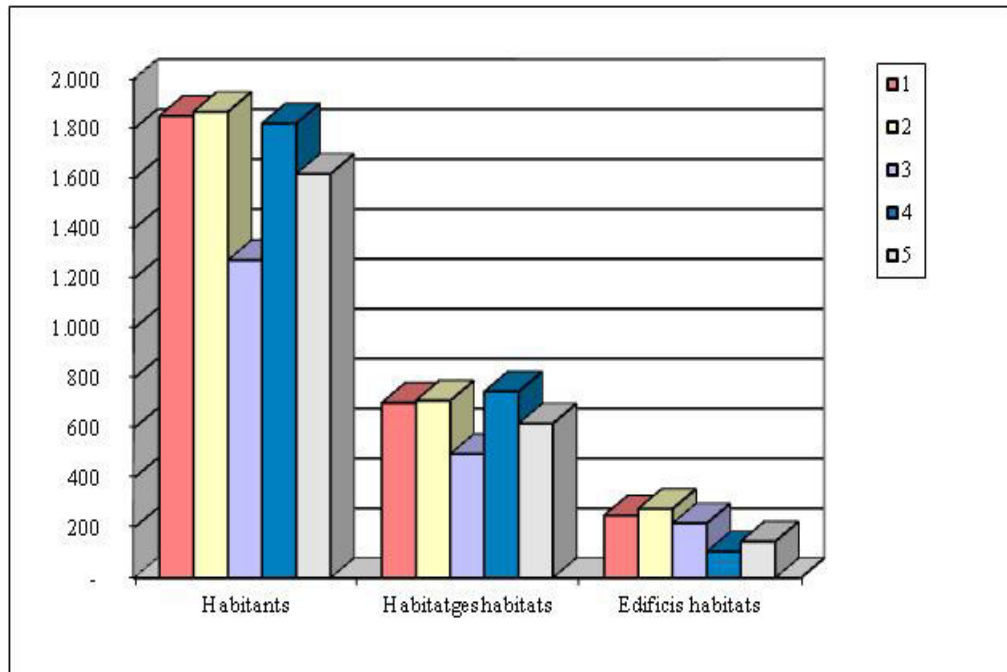
Ubicació de les seccions al districte segon

19.1 DISTRIBUCIÓ DE LA POBLACIÓ DEL DISTRICTE 2, PER EDAT I SEXE

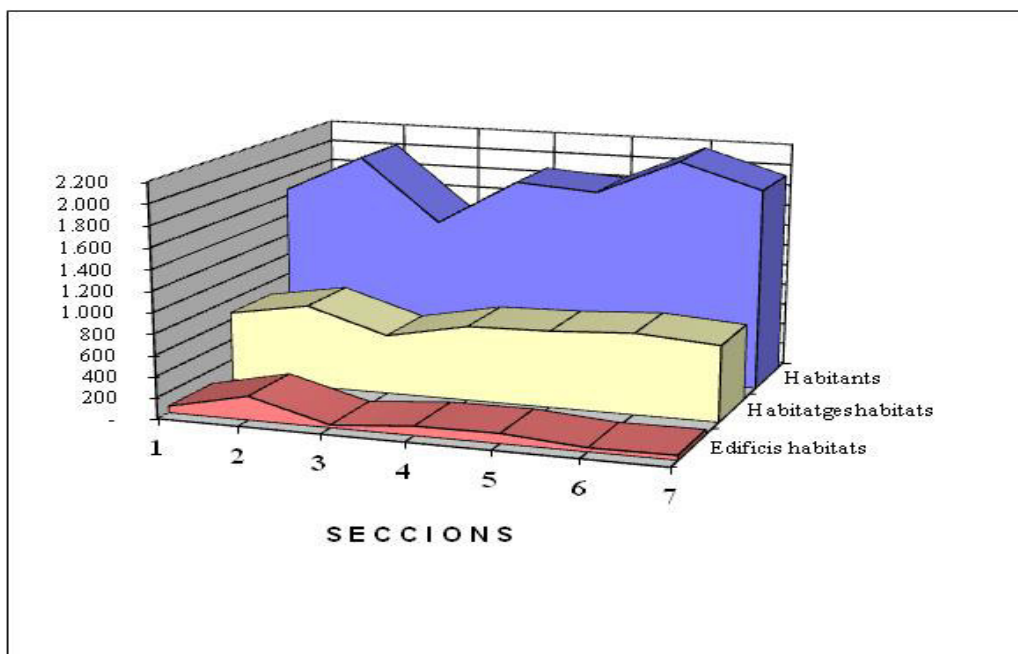


Grup d'edat	homes	dones	TOTAL	% sobre total
0 a 4 anys	298	300	598	4,64%
5 a 9 anys	354	347	701	5,44%
10 a 14 anys	308	294	602	4,68%
15 a 19 anys	316	286	602	4,68%
20 a 24 anys	286	288	574	4,46%
25 a 29 anys	317	318	635	4,93%
30 a 34 anys	359	375	734	5,70%
35 a 39 anys	519	528	1.047	8,13%
40 a 44 anys	635	535	1.170	9,09%
45 a 49 anys	549	592	1.141	8,86%
50 a 54 anys	491	483	974	7,57%
55 a 59 anys	376	377	753	5,85%
60 a 64 anys	308	367	675	5,24%
65 a 69 anys	315	398	713	5,54%
70 a 74 anys	312	391	703	5,46%
75 a 79 anys	223	252	475	3,69%
80 a 84 anys	192	235	427	3,32%
85 a 89 anys	83	165	248	1,93%
90 anys i més	32	71	103	0,80%
TOTAL	6.273	6.602	12.875	100%

19.2 GRÀFICS SOBRE HABITANTS, HABITATGES I EDIFICIS HABITATS DEL DISTRICTE 2



Habitants, habitatges i edificis habitats per seccions del districte 2.



Habitants, habitatges i edificis habitats per seccions del districte 2.

19.3 DISTRIBUCIÓ DE LA POBLACIÓ DEL D. 2, PER SECCIONS, EDAT I SEXE

Edat	Sexe	Secció 1	Secció 2	Secció 3	Secció 4	Secció 5	Secció 6	Secció 7	TOTAL D2
0	Homes	8	10	9	7	15	6	7	62
	Dones	5	9	8	7	9	3	10	51
TOTAL		13	19	17	14	24	9	17	113
1	Homes	8	8	9	11	11	15	2	64
	Dones	3	7	10	7	15	6	8	56
TOTAL		11	15	19	18	26	21	10	120
2	Homes	6	11	5	10	7	2	4	45
	Dones	11	15	6	10	6	8	6	62
TOTAL		17	26	11	20	13	10	10	107
3	Homes	5	10	11	11	11	9	9	66
	Dones	7	12	7	7	12	8	16	69
TOTAL		12	22	18	18	23	17	25	135
4	Homes	14	8	6	6	12	6	9	61
	Dones	2	9	11	6	14	10	10	62
TOTAL		16	17	17	12	26	16	19	123
5	Homes	10	14	3	12	9	7	15	70
	Dones	8	8	6	12	12	11	10	67
TOTAL		18	22	9	24	21	18	25	137
6	Homes	8	8	8	4	9	7	13	57
	Dones	16	11	5	7	14	7	14	74
TOTAL		24	19	13	11	23	14	27	131
7	Homes	7	11	6	12	21	14	20	91
	Dones	3	18	8	13	9	13	9	73
TOTAL		10	29	14	25	30	27	29	164
8	Homes	7	9	10	12	14	6	10	68
	Dones	10	16	4	8	7	9	12	66
TOTAL		17	25	14	20	21	15	22	134
9	Homes	7	11	3	12	6	15	14	68
	Dones	6	12	10	6	12	8	13	67
TOTAL		13	23	13	18	18	23	27	135
10	Homes	8	9	1	15	9	11	8	61
	Dones	6	6	3	5	12	13	10	55
TOTAL		14	15	4	20	21	24	18	116
11	Homes	10	8	5	7	11	10	15	66
	Dones	8	18	7	9	9	6	18	75
TOTAL		18	26	12	16	20	16	33	141
12	Homes	10	13	10	9	8	9	15	74
	Dones	9	10	2	5	3	12	11	52
TOTAL		19	23	12	14	11	21	26	126
13	Homes	5	9	0	5	6	11	10	46
	Dones	7	12	5	11	10	8	11	64
TOTAL		12	21	5	16	16	19	21	110
14	Homes	6	9	6	10	5	12	13	61
	Dones	5	5	3	9	4	10	12	48
TOTAL		11	14	9	19	9	22	25	109
15	Homes	2	12	5	7	7	17	13	63
	Dones	8	9	3	8	4	13	8	53
TOTAL		10	21	8	15	11	30	21	116
16	Homes	7	6	5	10	3	18	9	58
	Dones	7	8	3	10	10	9	8	55
TOTAL		14	14	8	20	13	27	17	113
17	Homes	6	12	11	7	8	12	10	66
	Dones	7	10	3	14	2	8	11	55
TOTAL		13	22	14	21	10	20	21	121
18	Homes	7	9	4	10	10	14	12	66
	Dones	7	7	8	11	7	17	11	68
TOTAL		14	16	12	21	17	31	23	134
19	Homes	5	5	6	9	8	13	17	63
	Dones	9	8	3	7	6	21	1	55
TOTAL		14	13	9	16	14	34	18	118
20	Homes	6	10	4	9	6	12	5	52
	Dones	7	6	7	9	0	17	7	53
TOTAL		13	16	11	18	6	29	12	105
21	Homes	6	5	8	5	3	17	13	57
	Dones	4	10	6	11	9	9	15	64
TOTAL		10	15	14	16	12	26	28	121
22	Homes	5	5	8	7	6	10	8	49
	Dones	6	8	8	9	7	9	6	53
TOTAL		11	13	16	16	13	19	14	102
23	Homes	10	7	8	8	5	12	4	54
	Dones	8	12	6	6	10	15	10	67
TOTAL		18	19	14	14	15	27	14	121
24	Homes	11	9	6	10	15	17	6	74
	Dones	8	3	8	11	5	12	4	51
TOTAL		19	12	14	21	20	29	10	125
25	Homes	9	13	7	9	7	9	5	59
	Dones	9	3	9	10	12	8	7	58
TOTAL		18	16	16	19	19	17	12	117
Subtotal	Homes	193	241	164	234	232	291	266	1621
	Dones	186	252	159	228	220	270	258	1573
SUBTOTAL		379	493	323	462	452	561	524	3194

Edat	Sexe	Secció 1	Secció 2	Secció 3	Secció 4	Secció 5	Secció 6	Secció 7	TOTAL D2
26	Homes	8	7	11	8	11	15	6	66
	Dones	7	7	11	6	8	6	5	50
TOTAL		15	14	22	14	19	21	11	116
27	Homes	9	6	8	12	10	11	4	60
	Dones	7	18	7	8	6	9	5	60
TOTAL		16	24	15	20	16	20	9	120
28	Homes	9	11	8	10	7	10	9	64
	Dones	10	12	9	9	8	12	12	72
TOTAL		19	23	17	19	15	22	21	136
29	Homes	7	3	9	15	13	13	8	68
	Dones	8	7	12	18	14	16	3	78
TOTAL		15	10	21	33	27	29	11	146
30	Homes	8	8	8	15	9	11	10	69
	Dones	10	11	10	23	14	7	9	84
TOTAL		18	19	18	38	23	18	19	153
31	Homes	7	12	12	10	8	11	6	66
	Dones	10	12	12	6	13	9	9	71
TOTAL		17	24	24	16	21	20	15	137
32	Homes	7	11	13	10	10	9	5	65
	Dones	14	13	9	12	8	11	8	75
TOTAL		21	24	22	22	18	20	13	140
33	Homes	7	13	8	15	9	10	16	78
	Dones	11	5	16	10	12	10	7	71
TOTAL		18	18	24	25	21	20	23	149
34	Homes	7	16	14	14	12	10	8	81
	Dones	4	10	15	11	17	10	7	74
TOTAL		11	26	29	25	29	20	15	155
35	Homes	14	12	9	18	14	12	6	85
	Dones	13	16	11	12	13	15	9	89
TOTAL		27	28	20	30	27	27	15	174
36	Homes	14	18	14	15	18	16	15	110
	Dones	8	15	15	24	21	19	16	118
TOTAL		22	33	29	39	39	35	31	228
37	Homes	10	9	16	16	23	13	12	99
	Dones	12	15	17	16	12	11	20	103
TOTAL		22	24	33	32	35	24	32	202
38	Homes	19	8	14	16	14	12	14	97
	Dones	10	19	12	13	16	10	11	91
TOTAL		29	27	26	29	30	22	25	188
39	Homes	21	19	13	17	23	14	21	128
	Dones	19	15	13	12	24	17	27	127
TOTAL		40	34	26	29	47	31	48	255
40	Homes	12	19	13	18	22	11	16	111
	Dones	19	13	18	22	19	7	18	116
TOTAL		31	32	31	40	41	18	34	227
41	Homes	19	22	19	14	29	17	18	138
	Dones	11	24	12	21	10	12	21	111
TOTAL		30	46	31	35	39	29	39	249
42	Homes	20	25	20	19	16	18	22	140
	Dones	9	23	8	19	11	13	19	102
TOTAL		29	48	28	38	27	31	41	242
43	Homes	18	27	9	17	14	15	28	128
	Dones	14	14	14	24	13	8	23	110
TOTAL		32	41	23	41	27	23	51	238
44	Homes	18	16	17	11	25	14	17	118
	Dones	14	12	10	13	17	12	18	96
TOTAL		32	28	27	24	42	26	35	214
45	Homes	17	8	14	17	14	20	24	114
	Dones	16	29	17	12	16	25	24	139
TOTAL		33	37	31	29	30	45	48	253
46	Homes	13	28	7	8	15	17	18	106
	Dones	12	17	12	16	25	22	18	122
TOTAL		25	45	19	24	40	39	36	228
47	Homes	11	15	7	15	17	19	26	110
	Dones	13	18	9	17	17	22	26	122
TOTAL		24	33	16	32	34	41	52	232
48	Homes	17	17	18	15	9	17	17	110
	Dones	15	22	9	13	11	22	15	107
TOTAL		32	39	27	28	20	39	32	217
49	Homes	13	9	9	15	16	20	27	109
	Dones	15	16	4	14	17	17	19	102
TOTAL		28	25	13	29	33	37	46	211
50	Homes	11	23	13	12	9	20	19	107
	Dones	10	18	12	18	9	25	25	117
TOTAL		21	41	25	30	18	45	44	224
51	Homes	7	15	12	10	13	31	19	107
	Dones	5	14	9	15	19	18	19	99
TOTAL		12	29	21	25	32	49	38	206
Subtotal	Homes	516	618	479	596	612	677	657	4155
	Dones	482	647	462	612	590	635	651	4079
SUBTOTAL		998	1265	941	1208	1202	1312	1308	8234

Edat	Sexe	Secció 1	Secció 2	Secció 3	Secció 4	Secció 5	Secció 6	Secció 7	TOTAL D2
52	Homes	5	20	5	14	15	22	9	90
	Dones	16	12	7	11	5	27	14	92
TOTAL		21	32	12	25	20	49	23	182
53	Homes	8	18	16	15	12	17	13	99
	Dones	9	16	8	15	13	20	14	95
TOTAL		17	34	24	30	25	37	27	194
54	Homes	9	12	14	17	5	21	10	88
	Dones	9	16	9	10	10	14	12	80
TOTAL		18	28	23	27	15	35	22	168
55	Homes	9	12	10	9	18	17	9	84
	Dones	9	18	11	10	7	16	10	81
TOTAL		18	30	21	19	25	33	19	165
56	Homes	6	6	5	10	12	15	10	64
	Dones	12	13	10	1	10	17	7	70
TOTAL		18	19	15	11	22	32	17	134
57	Homes	8	12	8	14	16	15	12	85
	Dones	11	17	5	13	9	25	11	91
TOTAL		19	29	13	27	25	40	23	176
58	Homes	14	10	7	11	6	17	9	74
	Dones	11	18	3	9	10	19	8	78
TOTAL		25	28	10	20	16	36	17	152
59	Homes	14	9	9	4	9	17	7	69
	Dones	6	11	6	5	10	15	4	57
TOTAL		20	20	15	9	19	32	11	126
60	Homes	10	15	3	9	8	18	10	73
	Dones	9	10	6	12	15	22	8	82
TOTAL		19	25	9	21	23	40	18	155
61	Homes	4	17	6	9	7	13	7	63
	Dones	4	14	6	16	9	13	12	74
TOTAL		8	31	12	25	16	26	19	137
62	Homes	6	12	6	10	9	18	9	70
	Dones	8	11	8	9	7	15	11	69
TOTAL		14	23	14	19	16	33	20	139
63	Homes	4	14	7	8	4	12	3	52
	Dones	11	14	7	13	9	13	7	74
TOTAL		15	28	14	21	13	25	10	126
64	Homes	6	6	3	9	10	11	5	50
	Dones	6	14	12	11	10	11	4	68
TOTAL		12	20	15	20	20	22	9	118
65	Homes	3	11	3	14	14	18	7	70
	Dones	9	12	6	13	14	12	12	78
TOTAL		12	23	9	27	28	30	19	148
66	Homes	7	6	7	6	5	13	9	53
	Dones	7	9	4	14	11	12	11	68
TOTAL		14	15	11	20	16	25	20	121
67	Homes	9	10	7	8	10	6	7	57
	Dones	6	14	6	10	15	21	14	86
TOTAL		15	24	13	18	25	27	21	143
68	Homes	6	14	2	6	8	14	5	55
	Dones	12	16	5	16	12	15	12	88
TOTAL		18	30	7	22	20	29	17	143
69	Homes	6	13	4	19	5	18	15	80
	Dones	13	8	6	10	10	16	15	78
TOTAL		19	21	10	29	15	34	30	158
70	Homes	9	12	5	13	8	12	13	72
	Dones	12	11	5	9	9	14	13	73
TOTAL		21	23	10	22	17	26	26	145
71	Homes	5	6	2	6	12	13	8	52
	Dones	12	10	4	10	18	9	12	75
TOTAL		17	16	6	16	30	22	20	127
72	Homes	8	10	5	4	8	7	17	59
	Dones	12	9	9	11	10	16	14	81
TOTAL		20	19	14	15	18	23	31	140
73	Homes	11	5	4	14	6	9	10	59
	Dones	12	12	7	11	12	13	7	74
TOTAL		23	17	11	25	18	22	17	133
74	Homes	14	13	7	9	11	8	8	70
	Dones	21	14	5	12	12	9	15	88
TOTAL		35	27	12	21	23	17	23	158
75	Homes	7	8	4	4	10	7	10	50
	Dones	10	8	5	12	9	9	11	64
TOTAL		17	16	9	16	19	16	21	114
76	Homes	8	5	4	1	11	7	4	40
	Dones	10	8	7	6	6	2	6	45
TOTAL		18	13	11	7	17	9	10	85
77	Homes	12	7	3	11	5	8	11	57
	Dones	11	7	11	11	10	8	5	63
TOTAL		23	14	14	22	15	16	16	120
Subtotal	Homes	724	901	635	850	856	1030	894	5890
	Dones	750	969	640	892	862	1018	920	6051
SUBTOTAL		1474	1870	1275	1742	1718	2048	1814	11941

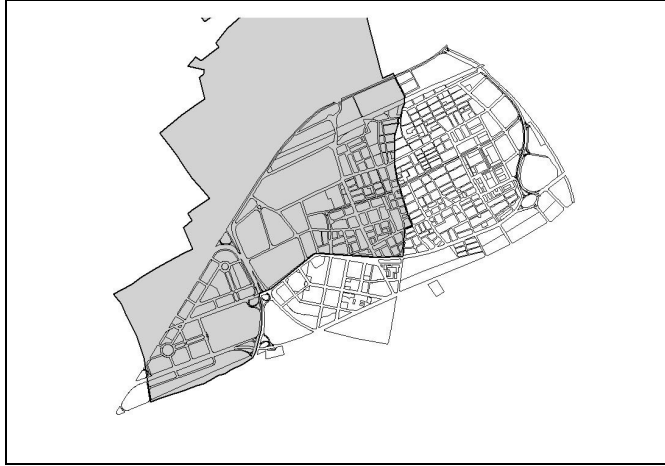
Edat	Sexe	Secció 1	Secció 2	Secció 3	Secció 4	Secció 5	Secció 6	Secció 7	TOTAL D2
78	Homes	3	7	1	9	7	4	9	40
	Dones	10	2	2	5	3	7	4	33
TOTAL		13	9	3	14	10	11	13	73
79	Homes	8	4	7	6	5	2	4	36
	Dones	8	6	7	9	4	5	8	47
TOTAL		16	10	14	15	9	7	12	83
80	Homes	11	6	9	6	6	7	6	51
	Dones	8	6	10	11	6	6	9	56
TOTAL		19	12	19	17	12	13	15	107
81	Homes	8	8	5	5	3	5	7	41
	Dones	9	4	9	5	7	5	5	44
TOTAL		17	12	14	10	10	10	12	85
82	Homes	10	1	8	7	1	9	7	43
	Dones	14	14	9	5	4	5	3	54
TOTAL		24	15	17	12	5	14	10	97
83	Homes	7	5	5	3	7	5	1	33
	Dones	4	4	7	5	7	4	7	38
TOTAL		11	9	12	8	14	9	8	71
84	Homes	5	6	1	5	1	3	3	24
	Dones	12	9	10	4	2	3	3	43
TOTAL		17	15	11	9	3	6	6	67
85	Homes	5	6	5	3	2	0	4	25
	Dones	6	8	9	4	10	6	4	47
TOTAL		11	14	14	7	12	6	8	72
86	Homes	2	2	4	5	0	0	1	14
	Dones	3	7	6	5	3	5	7	36
TOTAL		5	9	10	10	3	5	8	50
87	Homes	6	3	2	7	0	1	1	20
	Dones	11	6	1	2	2	1	1	24
TOTAL		17	9	3	9	2	2	2	44
88	Homes	1	4	2	0	2	2	3	14
	Dones	5	9	8	2	4	4	2	34
TOTAL		6	13	10	2	6	6	5	48
89	Homes	2	2	1	2	1	2	0	10
	Dones	9	6	5	1	0	3	0	24
TOTAL		11	8	6	3	1	5	0	34
90	Homes	0	3	4	1	0	0	1	9
	Dones	2	2	1	2	3	2	1	13
TOTAL		2	5	5	3	3	2	2	22
91	Homes	4	1	1	1	1	1	1	10
	Dones	2	7	3	3	1	0	2	18
TOTAL		6	8	4	4	2	1	3	28
92	Homes	0	1	1	0	0	1	0	3
	Dones	4	1	1	2	2	3	2	15
TOTAL		4	2	2	2	2	4	2	18
93	Homes	0	2	0	0	0	0	0	2
	Dones	0	1	0	0	2	1	1	5
TOTAL		0	3	0	0	2	1	1	7
94	Homes	0	1	2	0	0	1	0	4
	Dones	4	1	0	2	1	1	1	10
TOTAL		4	2	2	2	1	2	1	14
95	Homes	0	0	0	0	0	1	0	1
	Dones	2	0	0	1	1	0	1	5
TOTAL		2	0	0	1	1	1	1	6
96 i més	Homes	0	0	3	0	0	0	0	3
	Dones	2	0	1	0	0	1	1	5
TOTAL		2	0	4	0	0	1	1	8
TOTAL	Homes	796	963	696	910	892	1074	942	6273
	Dones	865	1062	729	960	924	1080	982	6602
TOTAL		1661	2025	1425	1870	1816	2154	1924	12875

19.4 MOVIMENTS, PER SECCIONS, DEL DISTRICTE SEGON DURANT EL 2017

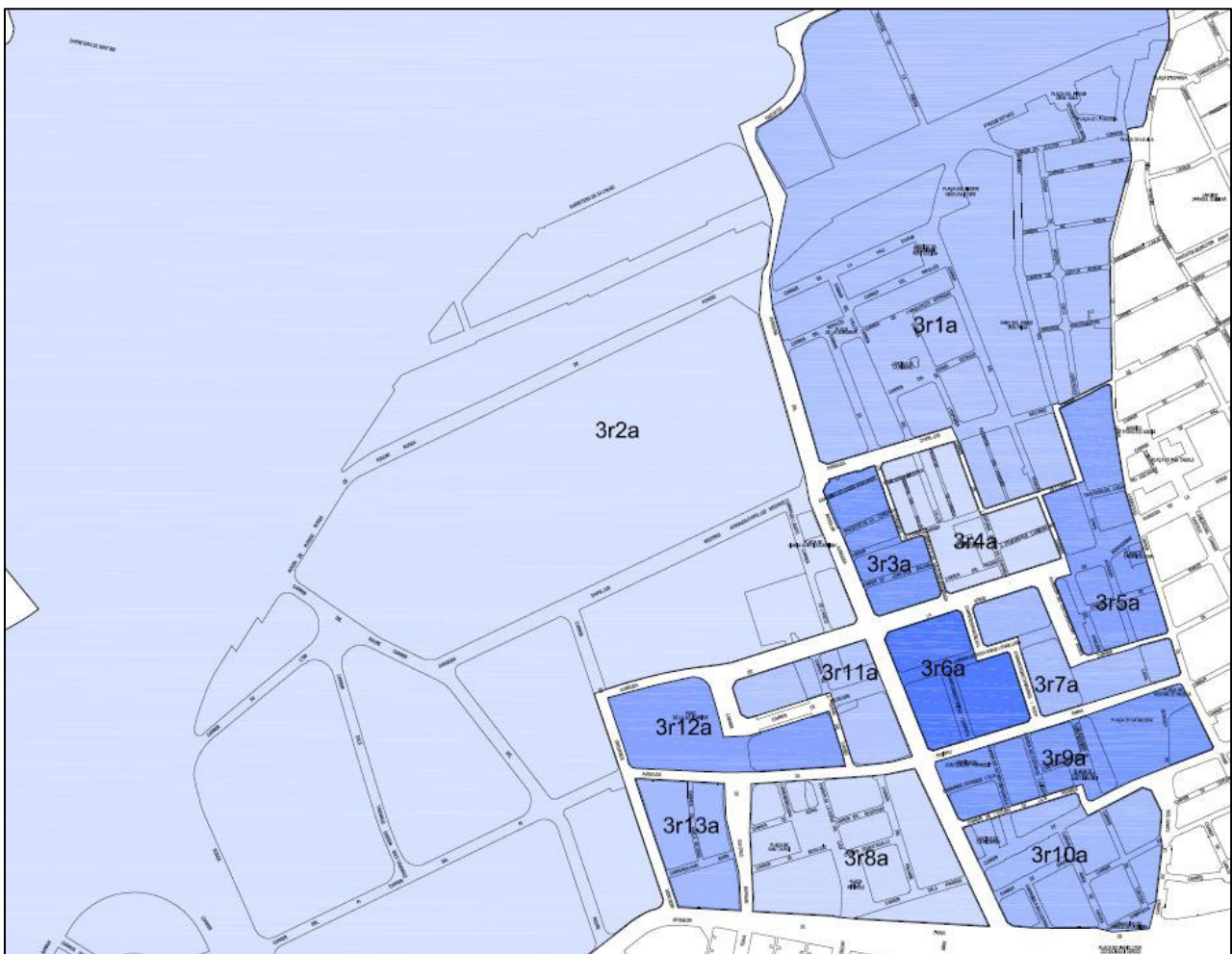
ALTES													
SECCIÓ	EN LA SECCIÓ I AL MUNICIPI									PER CANVI DE DOMICILI			TOTAL
	Per naixement		Per canvi de residència		De l'estranger i omissions		Total Homes	Total Dones	TOTAL	Homes	Dones	TOTAL	
	Homes	Dones	Homes	Dones	Homes	Dones							
2-1	8	5	23	36	12	24	43	65	108	23	31	54	162
2-2	11	8	30	25	9	15	50	48	98	27	37	64	162
2-3	10	7	32	41	18	21	60	69	129	47	45	92	221
2-4	8	7	25	22	13	13	46	42	88	48	39	87	175
2-5	15	10	45	30	15	9	75	49	124	43	44	87	211
2-6	5	5	21	23	11	5	37	33	70	28	35	63	133
2-7	6	10	25	20	3	12	34	42	76	35	30	65	141
TOTAL	63	52	201	197	81	99	345	348	693	251	261	512	1205

BAIXES													
SECCIÓ	EN LA SECCIÓ I AL MUNICIPI									PER CANVI DE DOMICILI			TOTAL
	Defuncions		Per canvi de residència		Altres		Total Homes	Total Dones	TOTAL	Homes	Dones	TOTAL	
	Homes	Dones	Homes	Dones	Homes	Dones							
2-1	9	7	21	24	12	17	42	48	90	35	48	83	173
2-2	5	9	30	33	30	12	65	54	119	45	44	89	208
2-3	8	10	26	21	22	11	56	42	98	40	33	73	171
2-4	8	5	32	22	35	22	75	49	124	54	54	108	232
2-5	6	9	28	23	17	9	51	41	92	48	36	84	176
2-6	6	4	14	27	8	4	28	35	63	23	27	50	113
2-7	11	2	14	22	9	3	34	27	61	45	42	87	148
TOTAL	53	46	165	172	133	78	351	296	647	290	284	574	1221

20. DADES SOBRE POBLACIÓ DEL DISTRICTE TERCER

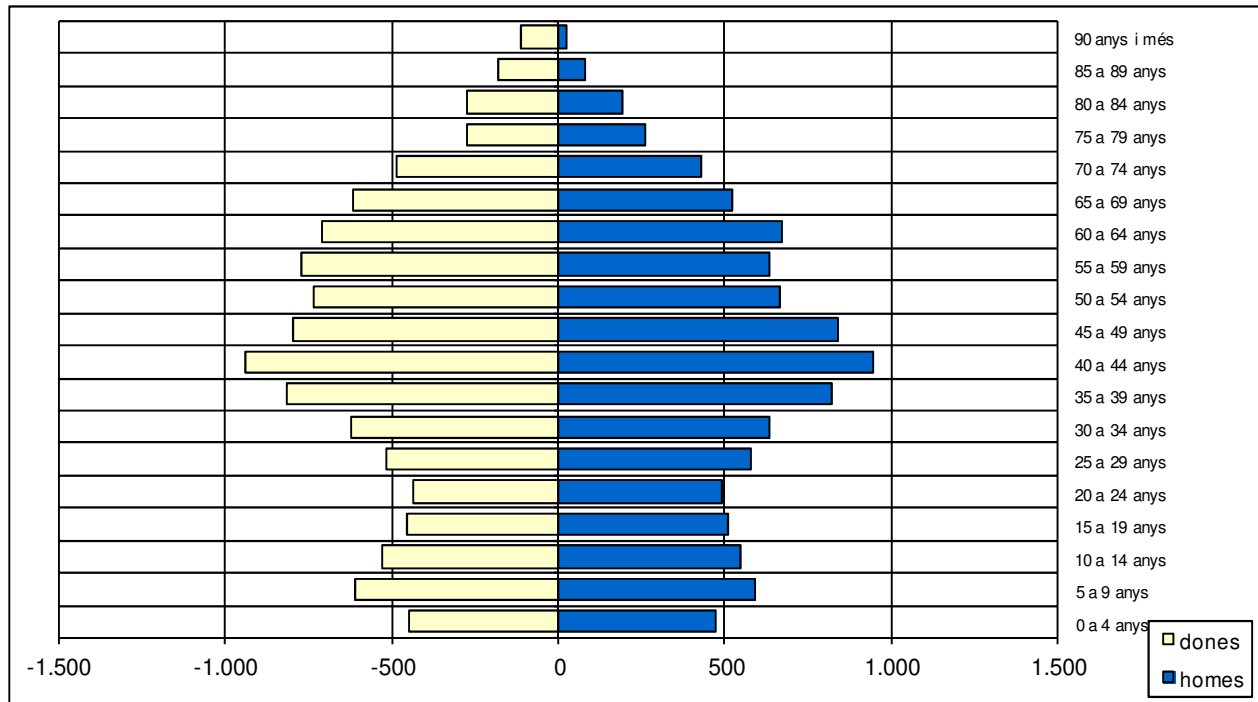


Ubicació del districte tercer al municipi



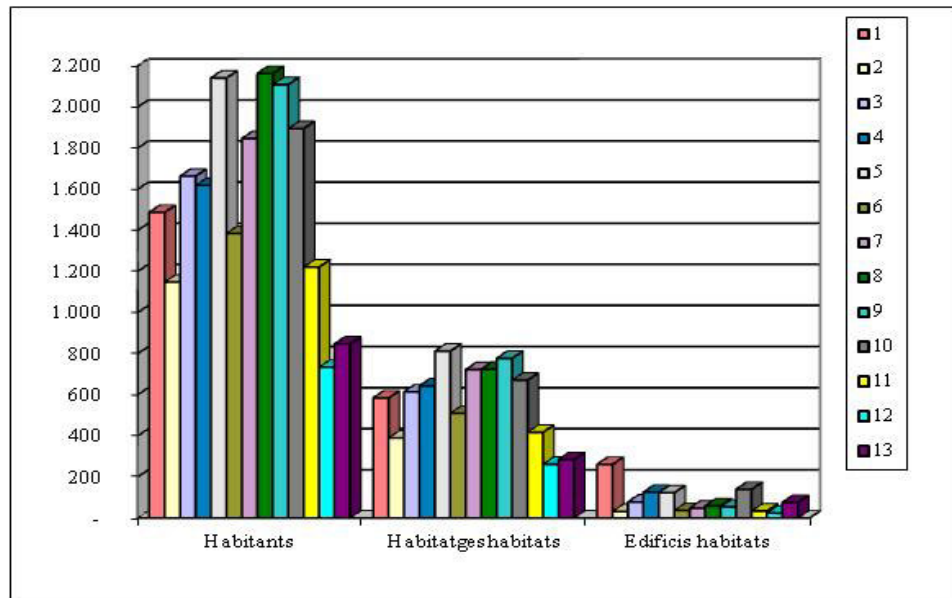
Ubicació de les seccions al districte tercer

20.1 DISTRIBUCIÓ DE LA POBLACIÓ DEL DISTRICTE 3, PER EDAT I SEXE

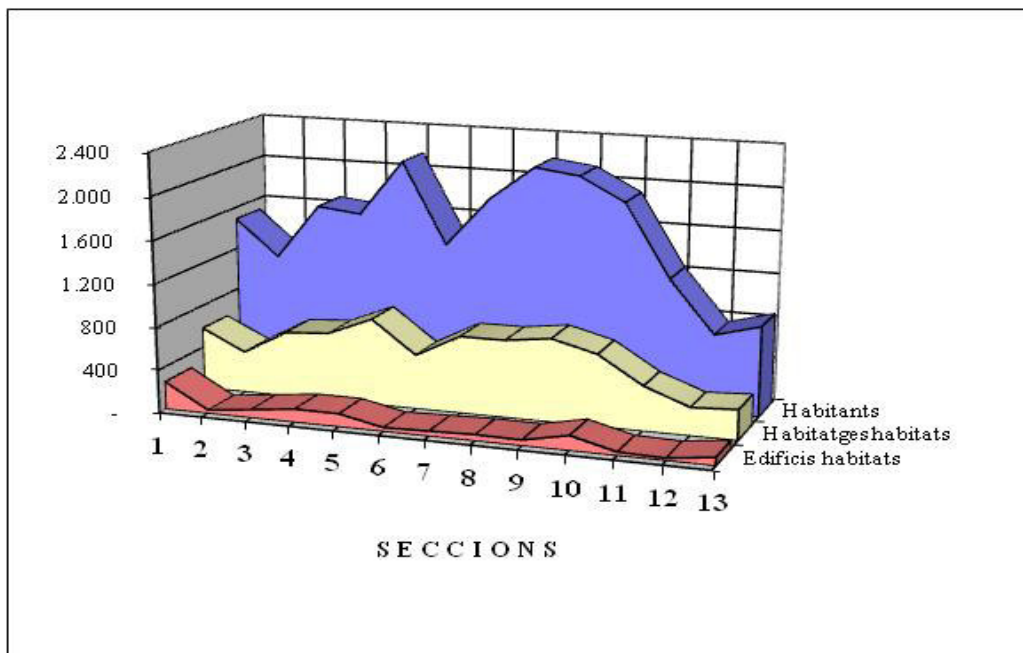


Grup d'edat	homes	dones	TOTAL	% sobre total
0 a 4 anys	470	446	916	4,52%
5 a 9 anys	591	612	1.203	5,94%
10 a 14 anys	545	531	1.076	5,31%
15 a 19 anys	509	457	966	4,77%
20 a 24 anys	494	437	931	4,60%
25 a 29 anys	576	520	1.096	5,41%
30 a 34 anys	636	625	1.261	6,22%
35 a 39 anys	818	816	1.634	8,07%
40 a 44 anys	943	943	1.886	9,31%
45 a 49 anys	840	799	1.639	8,09%
50 a 54 anys	665	732	1.397	6,90%
55 a 59 anys	632	774	1.406	6,94%
60 a 64 anys	671	711	1.382	6,82%
65 a 69 anys	525	615	1.140	5,63%
70 a 74 anys	430	489	919	4,54%
75 a 79 anys	260	277	537	2,65%
80 a 84 anys	195	277	472	2,33%
85 a 89 anys	80	179	259	1,28%
90 anys i més	25	113	138	0,68%
TOTAL	9.905	10.353	20.258	100%

20.2 GRÀFICS SOBRE HABITANTS, HABITATGES I EDIFICIS HABITATS DEL DISTRICTE 3



Habitants, habitatges i edificis habitats per seccions del districte 3.



Habitants, habitatges i edificis habitats per seccions del districte 3.

20.3 DISTRIBUCIÓ DE LA POBLACIÓ DEL D. 3, PER SECCIONS, EDAT I SEXE

Edat	Sexe	Secció 1	Secció 2	Secció 3	Secció 4	Secció 5	Secció 6	Secció 7	Secció 8	Secció 9	Secció 10	Secció 11	Secció 12	Secció 13	TOTAL D3
0	Homes	2	7	8	6	12	5	14	8	7	8	3	2	6	88
	Dones	4	3	5	6	7	6	5	11	11	7	2	4	2	73
TOTAL		6	10	13	12	19	11	19	19	18	15	5	6	8	161
1	Homes	6	9	15	10	18	3	4	7	13	10	7	7	3	112
	Dones	3	5	11	7	5	6	3	9	10	10	1	0	6	76
TOTAL		9	14	26	17	23	9	7	16	23	20	8	7	9	188
2	Homes	5	2	6	10	8	5	7	10	12	10	2	3	1	81
	Dones	10	3	10	16	12	4	6	12	8	8	9	2	7	107
TOTAL		15	5	16	26	20	9	13	22	20	18	11	5	8	188
3	Homes	7	9	12	7	7	3	7	18	6	13	7	1	6	103
	Dones	4	11	11	9	12	6	9	11	10	2	5	3	4	97
TOTAL		11	20	23	16	19	9	16	29	16	15	12	4	10	200
4	Homes	3	4	12	8	11	2	6	10	12	7	2	3	6	86
	Dones	9	10	6	10	11	6	6	6	8	6	7	6	2	93
TOTAL		12	14	18	18	22	8	12	16	20	13	9	9	8	179
5	Homes	7	7	6	8	16	5	7	11	8	11	3	5	13	107
	Dones	6	9	13	11	9	7	5	12	18	13	5	5	7	120
TOTAL		13	16	19	19	25	12	12	23	26	24	8	10	20	227
6	Homes	8	10	6	7	19	12	3	8	8	14	5	5	6	111
	Dones	16	7	7	14	7	5	9	6	13	13	12	7	7	123
TOTAL		24	17	13	21	26	17	12	14	21	27	17	12	13	234
7	Homes	8	8	10	13	15	10	9	9	12	13	6	7	11	131
	Dones	10	11	8	12	12	7	6	11	14	10	12	2	5	120
TOTAL		18	19	18	25	27	17	15	20	26	23	18	9	16	251
8	Homes	10	7	12	8	12	10	7	12	6	10	15	7	8	124
	Dones	9	6	4	7	10	6	4	10	9	9	10	8	11	103
TOTAL		19	13	16	15	22	16	11	22	15	19	25	15	19	227
9	Homes	10	13	11	12	9	6	5	19	8	9	5	5	6	118
	Dones	9	9	16	10	16	11	7	11	10	15	14	6	12	146
TOTAL		19	22	27	22	25	17	12	30	18	24	19	11	18	264
10	Homes	10	9	10	5	8	5	6	12	6	10	11	9	6	107
	Dones	8	4	9	6	11	7	3	12	12	8	12	8	8	108
TOTAL		18	13	19	11	19	12	9	24	18	18	23	17	14	215
11	Homes	5	8	7	3	13	8	10	12	8	13	14	4	7	112
	Dones	9	6	9	15	6	2	5	13	6	11	15	5	8	110
TOTAL		14	14	16	18	19	10	15	25	14	24	29	9	15	222
12	Homes	4	4	7	12	9	5	8	7	9	12	8	7	6	98
	Dones	4	9	10	9	5	7	0	11	5	9	12	6	9	96
TOTAL		8	13	17	21	14	12	8	18	14	21	20	13	15	194
13	Homes	6	12	8	6	10	11	8	12	5	12	7	11	11	119
	Dones	13	9	3	3	9	12	6	17	10	10	14	8	8	122
TOTAL		19	21	11	9	19	23	14	29	15	22	21	19	19	241
14	Homes	4	14	7	7	5	6	6	8	11	10	7	13	11	109
	Dones	5	2	8	8	7	5	5	12	10	8	11	13	1	95
TOTAL		9	16	15	15	12	11	11	20	21	18	18	26	12	204
15	Homes	8	13	9	3	11	9	7	10	10	9	5	6	6	106
	Dones	7	6	10	15	8	5	8	16	12	6	7	5	3	108
TOTAL		15	19	19	18	19	14	15	26	22	15	12	11	9	214
16	Homes	5	9	11	6	6	7	8	16	10	15	1	7	3	104
	Dones	8	6	3	9	13	5	4	16	13	4	8	4	5	98
TOTAL		13	15	14	15	19	12	12	32	23	19	9	11	8	202
17	Homes	9	7	8	4	12	4	3	7	10	10	8	4	4	90
	Dones	5	10	7	6	5	8	8	12	8	10	11	7	4	101
TOTAL		14	17	15	10	17	12	11	19	18	20	19	11	8	191
18	Homes	6	19	7	9	11	7	9	12	9	9	5	3	7	113
	Dones	9	8	5	5	7	7	9	8	4	8	6	1	3	80
TOTAL		15	27	12	14	18	14	18	20	13	17	11	4	10	193
19	Homes	4	12	6	4	7	11	7	12	9	13	3	5	3	96
	Dones	3	4	8	2	11	7	6	4	8	8	4	0	5	70
TOTAL		7	16	14	6	18	18	13	16	17	21	7	5	8	166
20	Homes	8	10	8	3	11	7	12	21	11	7	6	4	7	115
	Dones	9	3	6	7	3	1	6	9	9	9	6	1	4	73
TOTAL		17	13	14	10	14	8	18	30	20	16	12	5	11	188
21	Homes	5	13	3	8	7	8	12	16	12	10	5	2	4	105
	Dones	7	6	7	2	5	5	6	9	8	7	7	1	5	75
TOTAL		12	19	10	10	12	13	18	25	20	17	12	3	9	180
22	Homes	7	11	9	5	11	3	6	6	9	7	5	5	2	86
	Dones	5	4	6	4	9	5	8	6	9	7	8	3	2	76
TOTAL		12	15	15	9	20	8	14	12	18	14	13	8	4	162
23	Homes	13	5	3	4	9	6	10	8	14	13	4	0	3	92
	Dones	8	1	3	8	18	13	4	10	9	7	5	2	2	90
TOTAL		21	6	6	12	27	19	14	18	23	20	9	2	5	182
24	Homes	5	3	10	9	7	10	12	9	10	10	8	3	0	96
	Dones	12	3	15	11	13	8	8	9	16	14	5	1	8	123
TOTAL		17	6	25	20	20	18	20	18	26	24	13	4	8	219
25	Homes	9	4	5	9	14	15	15	9	15	13	5	2	3	118
	Dones	3	7	6	11	13	5	12	7	18	12	8	1	1	104
TOTAL		12	11	11	20	27	20	27	16	33	25	13	3	4	222
Subtotal	Homes	174	229	216	186	278	183	208	289	250	278	157	130	149	2727
	Dones	195	162	206	223	244	166	158	270	268	231	216	109	139	2587
SUBTOTAL		369	391	422	409	522	349	366	559	518	509	373	239	288	5314

Edat	Sexe	Secció 1	Secció 2	Secció 3	Secció 4	Secció 5	Secció 6	Secció 7	Secció 8	Secció 9	Secció 10	Secció 11	Secció 12	Secció 13	TOTAL D3
26	Homes	7	4	7	11	9	9	13	13	11	8	5	1	1	99
	Dones	5	2	13	9	18	6	11	13	10	10	9	2	3	111
TOTAL		12	6	20	20	27	15	24	26	21	18	14	3	4	210
27	Homes	11	6	14	12	14	3	15	10	11	10	4	4	2	116
	Dones	6	8	9	5	11	4	12	9	10	10	6	4	2	96
TOTAL		17	14	23	17	25	7	27	19	21	20	10	8	4	212
28	Homes	7	3	4	10	15	10	15	15	17	15	3	5	5	124
	Dones	6	5	12	5	12	11	8	14	10	16	3	2	5	109
TOTAL		13	8	16	15	27	21	23	29	27	31	6	7	10	233
29	Homes	4	1	10	11	16	13	10	15	11	15	5	1	7	119
	Dones	7	5	12	9	8	5	10	11	8	12	6	4	3	100
TOTAL		11	6	22	20	24	18	20	26	19	27	11	5	10	219
30	Homes	11	4	10	12	21	6	12	14	10	12	4	2	3	121
	Dones	6	3	18	19	17	7	9	14	11	6	1	4	3	118
TOTAL		17	7	28	31	38	13	21	28	21	18	5	6	6	239
31	Homes	8	5	9	14	17	12	8	17	14	10	3	3	7	127
	Dones	11	7	13	7	16	10	19	15	14	12	5	2	3	134
TOTAL		19	12	22	21	33	22	27	32	28	22	8	5	10	261
32	Homes	8	6	11	17	7	8	14	13	20	12	6	3	1	126
	Dones	7	9	16	8	20	8	12	7	15	13	7	0	5	127
TOTAL		15	15	27	25	27	16	26	20	35	25	13	3	6	253
33	Homes	8	5	13	18	13	11	10	14	12	9	4	1	2	120
	Dones	9	8	11	15	12	10	11	13	15	15	9	1	3	132
TOTAL		17	13	24	33	25	21	21	27	27	24	13	2	5	252
34	Homes	11	6	11	15	19	5	11	18	20	20	0	1	5	142
	Dones	10	5	8	11	17	7	8	17	15	7	5	1	3	114
TOTAL		21	11	19	26	36	12	19	35	35	27	5	2	8	256
35	Homes	7	14	13	25	20	10	13	11	18	13	10	11	6	171
	Dones	12	8	14	18	24	10	10	16	15	10	11	3	3	154
TOTAL		19	22	27	43	44	20	23	27	33	23	21	14	9	325
36	Homes	13	6	16	13	13	11	13	14	14	18	11	0	2	144
	Dones	9	6	10	11	17	12	13	17	22	11	9	3	6	146
TOTAL		22	12	26	24	30	23	26	31	36	29	20	3	8	290
37	Homes	15	11	20	14	18	10	12	22	19	17	8	5	4	175
	Dones	12	6	9	14	15	15	12	22	18	15	5	8	4	155
TOTAL		27	17	29	28	33	25	24	44	37	32	13	13	8	330
38	Homes	14	13	17	6	13	14	18	20	12	13	7	3	4	154
	Dones	10	11	20	20	21	9	18	14	16	16	9	0	7	171
TOTAL		24	24	37	26	34	23	36	34	28	29	16	3	11	325
39	Homes	13	11	14	19	18	14	12	20	20	17	8	3	5	174
	Dones	10	22	13	23	14	17	12	9	17	20	11	4	18	190
TOTAL		23	33	27	42	32	31	24	29	37	37	19	7	23	364
40	Homes	8	13	15	21	14	13	15	17	16	17	6	6	9	170
	Dones	14	15	13	6	18	14	11	25	11	15	10	11	11	174
TOTAL		22	28	28	27	32	27	26	42	27	32	16	17	20	344
41	Homes	14	9	8	24	14	18	18	15	20	17	6	8	12	183
	Dones	12	15	32	13	12	12	12	22	21	19	10	14	14	206
TOTAL		26	24	40	37	26	30	30	27	42	38	25	18	26	389
42	Homes	12	13	19	22	23	12	13	14	13	25	15	11	11	203
	Dones	13	13	13	22	14	8	13	20	9	15	22	14	13	189
TOTAL		25	26	32	44	37	20	26	34	22	40	37	25	24	392
43	Homes	13	15	11	12	21	11	9	16	22	19	10	10	15	184
	Dones	12	10	15	22	17	11	8	18	10	12	10	20	15	180
TOTAL		25	25	26	34	38	22	17	34	32	31	20	30	30	364
44	Homes	11	15	13	17	20	9	8	24	15	12	17	22	20	203
	Dones	11	9	22	13	17	7	12	11	23	16	24	18	11	194
TOTAL		22	24	35	30	37	16	20	35	38	28	41	40	31	397
45	Homes	16	13	20	18	8	8	11	20	9	13	15	19	8	178
	Dones	12	17	12	11	18	7	11	20	12	19	12	10	12	173
TOTAL		28	30	32	29	26	15	22	40	21	32	27	29	20	351
46	Homes	13	12	19	14	7	5	8	21	18	12	14	14	12	169
	Dones	12	10	14	15	6	8	14	15	15	10	18	7	9	153
TOTAL		25	22	33	29	13	13	22	36	33	22	32	21	21	322
47	Homes	13	12	11	13	16	8	14	19	16	15	11	14	6	168
	Dones	10	8	12	11	15	13	10	21	16	24	13	13	7	173
TOTAL		23	20	23	24	31	21	24	40	32	39	24	27	13	341
48	Homes	14	11	14	15	19	6	12	15	16	16	11	13	6	168
	Dones	12	9	11	11	15	9	11	19	9	15	7	12	8	148
TOTAL		26	20	25	26	34	15	23	34	25	31	18	25	14	316
49	Homes	7	8	9	10	12	9	15	18	21	15	14	6	13	157
	Dones	7	9	7	13	20	7	12	14	20	14	9	10	10	152
TOTAL		14	17	16	23	32	16	27	32	41	29	23	16	23	309
50	Homes	6	8	18	6	15	10	10	13	13	13	12	7	5	136
	Dones	13	5	13	4	9	5	15	17	14	14	10	5	11	135
TOTAL		19	13	31	10	24	15	25	30	27	27	22	12	16	271
51	Homes	11	5	10	7	15	10	13	10	17	18	12	5	9	142
	Dones	15	9	7	8	18	11	12	8	17	17	6	7	7	142
TOTAL		26	14	17	15	33	21	25	18	34	35	18	12	16	284
Subtotal	Homes	449	458	552	562	675	438	530	707	655	659	378	308	329	6700
	Dones	458	396	555	546	645	409	464	661	642	596	472	284	335	6463
SUBTOTAL		907	854	1107	1108	1320	847	994	1368	1297	1255	850	592	664	13163

Edat	Sexe	Secció 1	Secció 2	Secció 3	Secció 4	Secció 5	Secció 6	Secció 7	Secció 8	Secció 9	Secció 10	Secció 11	Secció 12	Secció 13	TOTAL D3
52	Homes	11	8	11	7	14	12	15	14	10	9	8	1	6	126
	Dones	3	11	14	16	17	17	17	16	16	18	4	4	8	161
TOTAL		14	19	25	23	31	29	32	30	26	27	12	5	14	287
53	Homes	6	8	12	5	8	8	12	15	19	23	6	6	12	140
	Dones	13	6	12	5	16	7	20	19	13	16	14	6	10	157
TOTAL		19	14	24	10	24	15	32	34	32	39	20	12	22	297
54	Homes	9	3	11	5	15	4	13	10	12	14	11	8	6	121
	Dones	9	11	10	5	12	8	13	16	20	15	8	4	6	137
TOTAL		18	14	21	10	27	12	26	26	32	29	19	12	12	258
55	Homes	11	8	10	12	15	9	11	13	13	14	8	5	4	133
	Dones	16	2	13	8	15	13	8	12	16	15	8	2	6	134
TOTAL		27	10	23	20	30	22	19	25	29	29	16	7	10	267
56	Homes	14	3	8	6	14	8	10	12	8	11	7	4	8	113
	Dones	11	8	13	4	12	11	18	21	18	14	14	4	2	150
TOTAL		25	11	21	10	26	19	28	33	26	25	21	8	10	263
57	Homes	10	3	12	6	19	9	14	19	18	6	6	2	6	130
	Dones	13	4	14	8	24	18	26	13	24	16	7	0	5	172
TOTAL		23	7	26	14	43	27	40	32	42	22	13	2	11	302
58	Homes	6	3	17	6	6	11	10	16	19	10	8	4	4	120
	Dones	17	3	11	10	20	15	14	20	21	13	9	3	2	158
TOTAL		23	6	28	16	26	26	24	36	40	23	17	7	6	278
59	Homes	12	7	7	13	15	11	17	7	16	12	12	3	4	136
	Dones	11	4	9	7	19	11	18	12	35	20	7	3	4	160
TOTAL		23	11	16	20	34	22	35	19	51	32	19	6	8	296
60	Homes	6	5	17	3	12	15	20	13	23	14	8	1	3	140
	Dones	11	6	11	7	16	12	32	23	21	13	11	3	4	170
TOTAL		17	11	28	10	28	27	52	36	44	27	19	4	7	310
61	Homes	12	4	10	5	11	13	25	14	13	12	9	1	4	133
	Dones	4	7	15	10	12	11	26	20	26	10	7	1	5	154
TOTAL		16	11	25	15	23	24	51	34	39	22	16	2	9	287
62	Homes	11	5	8	7	8	14	21	10	12	15	9	2	4	126
	Dones	7	4	7	8	12	17	21	15	17	9	9	0	3	129
TOTAL		18	9	15	15	20	31	42	25	29	24	18	2	7	255
63	Homes	9	4	5	8	13	13	27	15	21	15	9	2	3	144
	Dones	9	8	12	9	13	15	24	16	14	9	7	1	4	141
TOTAL		18	12	17	17	26	28	51	31	35	24	16	3	7	285
64	Homes	11	7	8	3	14	9	19	18	19	11	4	0	5	128
	Dones	2	4	4	6	11	9	17	24	15	13	6	4	2	117
TOTAL		13	11	12	9	25	18	36	42	34	24	10	4	7	245
65	Homes	6	2	5	6	12	9	22	25	19	14	8	5	2	135
	Dones	8	3	8	6	17	13	17	20	20	14	8	2	4	140
TOTAL		14	5	13	12	29	22	39	45	39	28	16	7	6	275
66	Homes	6	4	4	5	7	11	9	8	11	9	2	1	6	83
	Dones	5	3	5	7	14	5	17	18	24	9	10	7	2	126
TOTAL		11	7	9	12	21	16	26	26	35	18	12	8	8	209
67	Homes	5	5	2	8	8	13	13	9	12	9	2	3	4	93
	Dones	8	6	6	12	14	10	8	16	9	6	3	1	1	109
TOTAL		13	11	8	20	22	23	23	17	28	18	8	6	5	202
68	Homes	3	2	8	7	15	13	21	10	22	5	4	3	1	114
	Dones	7	6	14	12	17	8	14	11	8	14	7	0	0	118
TOTAL		10	8	22	19	32	21	35	21	30	19	11	3	1	232
69	Homes	3	3	7	5	14	7	9	12	16	13	8	2	1	100
	Dones	8	8	12	12	15	10	11	15	8	7	10	2	4	122
TOTAL		11	11	19	17	29	17	20	27	24	20	18	4	5	222
70	Homes	5	5	14	7	9	9	8	14	3	5	6	2	5	92
	Dones	3	7	13	11	12	8	12	15	9	6	6	1	3	106
TOTAL		8	12	27	18	21	17	20	29	12	11	12	3	8	198
71	Homes	7	8	11	8	15	5	12	7	7	6	3	1	2	92
	Dones	10	8	7	9	14	9	10	8	10	11	5	6	2	109
TOTAL		17	16	18	17	29	14	22	15	17	17	8	7	4	201
72	Homes	4	3	6	9	11	12	5	9	13	8	8	1	3	92
	Dones	11	1	8	7	13	10	11	8	6	9	5	3	1	93
TOTAL		15	4	14	16	24	22	16	17	19	17	13	4	4	185
73	Homes	7	6	6	6	9	7	10	6	9	10	3	2	2	83
	Dones	10	6	11	6	16	2	12	8	11	10	2	3	0	97
TOTAL		17	12	17	12	25	9	22	14	20	20	5	5	2	180
74	Homes	4	1	8	8	9	8	6	8	5	10	2	1	1	71
	Dones	7	1	11	11	9	5	11	6	9	8	2	3	1	84
TOTAL		11	2	19	19	18	13	17	14	14	18	4	4	2	155
75	Homes	6	4	3	5	11	4	6	9	6	4	2	2	1	63
	Dones	5	4	7	7	12	3	5	7	6	6	4	0	2	68
TOTAL		11	8	10	12	23	7	11	16	12	10	6	2	3	131
76	Homes	3	3	12	5	9	3	6	5	3	4	3	0	0	56
	Dones	9	1	6	4	6	3	1	5	7	9	2	0	1	54
TOTAL		12	4	18	9	15	6	7	10	10	13	5	0	1	110
77	Homes	5	3	6	8	4	4	12	8	8	8	1	2	1	70
	Dones	10	8	3	7	19	1	9	8	10	5	1	0	0	81
TOTAL		15	11	9	15	23	5	21	16	18	13	2	2	1	151
Subtotal	Homes	641	575	780	735	972	679	883	1013	992	930	535	372	427	9534
	Dones	685	536	811	760	1022	660	858	1025	1042	894	651	349	417	9710
SUBTOTAL		1326	1111	1591	1495	1994	1339	1741	2038	2034	1824	1186	721	844	19244

Edat	Sexe	Secció 1	Secció 2	Secció 3	Secció 4	Secció 5	Secció 6	Secció 7	Secció 8	Secció 9	Secció 10	Secció 11	Secció 12	Secció 13	TOTAL D3
78	Homes	7	2	2	6	6	1	2	4	2	4	0	0	0	36
	Dones	2	2	0	2	6	2	3	2	3	2	2	1	1	28
TOTAL		9	4	2	8	12	3	5	6	5	6	2	1	1	64
79	Homes	9	1	3	1	2	1	6	1	5	4	1	1	0	35
	Dones	8	3	6	8	5	1	3	4	4	4	0	0	0	46
TOTAL		17	4	9	9	7	2	9	5	9	8	1	1	0	81
80	Homes	8	3	2	3	7	2	5	3	3	10	7	1	0	54
	Dones	8	2	1	9	9	2	8	10	3	3	4	0	0	59
TOTAL		16	5	3	12	16	4	13	13	6	13	11	1	0	113
81	Homes	8	1	1	1	8	1	2	5	1	4	0	0	0	32
	Dones	5	1	7	4	7	6	3	3	5	4	3	0	0	48
TOTAL		13	2	8	5	15	7	5	8	6	8	3	0	0	80
82	Homes	3	0	4	11	6	2	4	5	4	2	2	0	0	43
	Dones	12	2	6	10	8	3	4	4	6	5	1	4	0	65
TOTAL		15	2	10	21	14	5	8	9	10	7	3	4	0	108
83	Homes	5	2	4	5	3	1	1	2	1	0	1	0	0	25
	Dones	5	1	5	11	10	1	11	3	6	2	2	0	0	57
TOTAL		10	3	9	16	13	2	12	5	7	2	3	0	0	82
84	Homes	8	1	0	2	6	3	8	6	2	3	0	2	0	41
	Dones	8	2	5	4	4	2	5	6	6	1	4	0	1	48
TOTAL		16	3	5	6	10	5	13	12	8	4	4	2	1	89
85	Homes	4	2	2	4	3	1	3	0	2	1	0	0	0	22
	Dones	7	2	1	5	9	1	4	10	1	1	0	3	1	45
TOTAL		11	4	3	9	12	2	7	10	3	2	0	3	1	67
86	Homes	4	1	2	2	5	1	0	0	0	4	0	0	0	19
	Dones	7	1	3	4	5	1	6	4	2	3	1	0	0	37
TOTAL		11	2	5	6	10	2	6	4	2	7	1	0	0	56
87	Homes	2	1	4	0	3	0	0	2	1	3	1	0	0	17
	Dones	5	3	2	4	5	2	2	7	5	2	2	0	0	39
TOTAL		7	4	6	4	8	2	2	9	6	5	3	0	0	56
88	Homes	1	0	0	0	2	0	3	3	1	0	1	0	0	11
	Dones	3	0	2	4	1	3	7	6	3	3	0	0	0	32
TOTAL		4	0	2	4	3	3	10	9	4	3	1	0	0	43
89	Homes	0	0	1	2	1	3	2	1	1	0	0	0	0	11
	Dones	8	1	2	3	2	0	3	6	0	1	0	0	0	26
TOTAL		8	1	3	5	3	3	5	7	1	1	0	0	0	37
90	Homes	0	0	1	1	0	1	0	1	0	0	0	0	0	4
	Dones	6	0	0	2	6	0	4	4	3	0	1	0	0	26
TOTAL		6	0	1	3	6	1	4	5	3	0	1	0	0	30
91	Homes	1	0	0	1	2	0	1	0	0	0	0	0	0	5
	Dones	2	1	1	2	3	0	0	2	2	3	1	0	0	17
TOTAL		3	1	1	3	5	0	1	2	2	3	1	0	0	22
92	Homes	2	0	0	0	0	0	1	0	0	0	0	0	0	3
	Dones	2	0	0	3	3	2	1	3	0	0	0	0	0	14
TOTAL		4	0	0	3	3	2	2	3	0	0	0	0	0	17
93	Homes	1	0	0	1	0	0	0	0	1	0	0	0	0	3
	Dones	5	1	3	3	3	1	0	3	0	1	0	0	0	20
TOTAL		6	1	3	4	3	1	0	3	1	1	0	0	0	23
94	Homes	0	0	0	0	0	1	0	0	0	0	0	0	0	1
	Dones	4	1	1	1	1	1	0	3	0	1	0	0	0	13
TOTAL		4	1	1	1	1	2	0	3	0	1	0	0	0	14
95	Homes	0	0	0	1	0	0	0	2	0	0	0	0	0	3
	Dones	0	0	0	0	3	0	0	1	0	0	0	0	0	4
TOTAL		0	0	0	1	3	0	0	3	0	0	0	0	0	7
96 i més	Homes	0	0	0	0	1	0	1	3	0	0	0	1	0	6
	Dones	1	0	1	4	2	0	2	6	2	0	1	0	0	19
TOTAL		1	0	1	4	3	0	3	9	2	0	1	1	0	25
TOTAL	Homes	704	589	806	776	1027	697	922	1051	1016	965	548	377	427	9905
	Dones	783	559	857	843	1114	688	924	1112	1093	930	673	357	420	10353
TOTAL		1487	1148	1663	1619	2141	1385	1846	2163	2109	1895	1221	734	847	20258

20.4 MOVIMENTS, PER SECCIONS, DEL DISTRICTE TERCER DURANT EL 2017

ALTES													
SECCIÓ	EN LA SECCIÓ I AL MUNICIPI									PER CANVI DE DOMICILI			TOTAL
	Per naixement		Per canvi de residència		De l'estranger i omissions		Total Homes	Total Dones	TOTAL	Homes	Dones	TOTAL	
	Homes	Dones	Homes	Dones	Homes	Dones							
3-1	2	5	27	26	5	8	34	39	73	37	33	70	143
3-2	8	4	13	15	20	3	41	22	63	12	11	23	86
3-3	8	6	27	26	6	10	41	42	83	42	36	78	161
3-4	5	7	42	32	20	11	67	50	117	56	41	97	214
3-5	10	8	33	36	14	20	57	64	121	49	60	109	230
3-6	5	6	26	21	12	5	43	32	75	24	27	51	126
3-7	13	5	16	11	8	5	37	21	58	34	42	76	134
3-8	8	11	38	40	15	11	61	62	123	41	48	89	212
3-9	7	11	22	30	13	6	42	47	89	30	26	56	145
3-10	8	7	38	18	23	14	69	39	108	49	32	81	189
3-11	4	2	7	16	3	5	14	23	37	18	15	33	70
3-12	2	4	3	4	1	2	6	10	16	7	6	13	29
3-13	6	2	5	5	0	1	11	8	19	15	13	28	47
TOTAL	86	78	297	280	140	101	523	459	982	414	390	804	1786

BAIXES													
SECCIÓ	EN LA SECCIÓ I AL MUNICIPI									PER CANVI DE DOMICILI			TOTAL
	Defuncions		Per canvi de residència		Altres		Total Homes	Total Dones	TOTAL	Homes	Dones	TOTAL	
	Homes	Dones	Homes	Dones	Homes	Dones							
3-1	3	6	18	17	14	11	35	34	69	36	24	60	129
3-2	3	1	19	18	5	3	27	22	49	21	17	38	87
3-3	4	3	22	26	11	7	37	36	73	37	43	80	153
3-4	5	6	38	31	19	12	62	49	111	60	46	106	217
3-5	11	7	36	40	16	12	63	59	122	59	59	118	240
3-6	5	4	22	19	15	6	42	29	71	28	33	61	132
3-7	9	7	16	19	16	12	41	38	79	39	29	68	147
3-8	13	20	32	28	6	10	51	58	109	35	38	73	182
3-9	6	4	36	27	15	6	57	37	94	33	48	81	175
3-10	4	5	35	34	16	10	55	49	104	36	25	61	165
3-11	5	4	12	9	8	6	25	19	44	21	27	48	92
3-12	2	0	10	6	1	2	13	8	21	6	13	19	40
3-13	1	2	4	5	2	3	7	10	17	8	9	17	34
TOTAL	71	69	300	279	144	100	515	448	963	419	411	830	1793

21. DADES SOBRE POBLACIÓ DEL DISTRICTE QUART

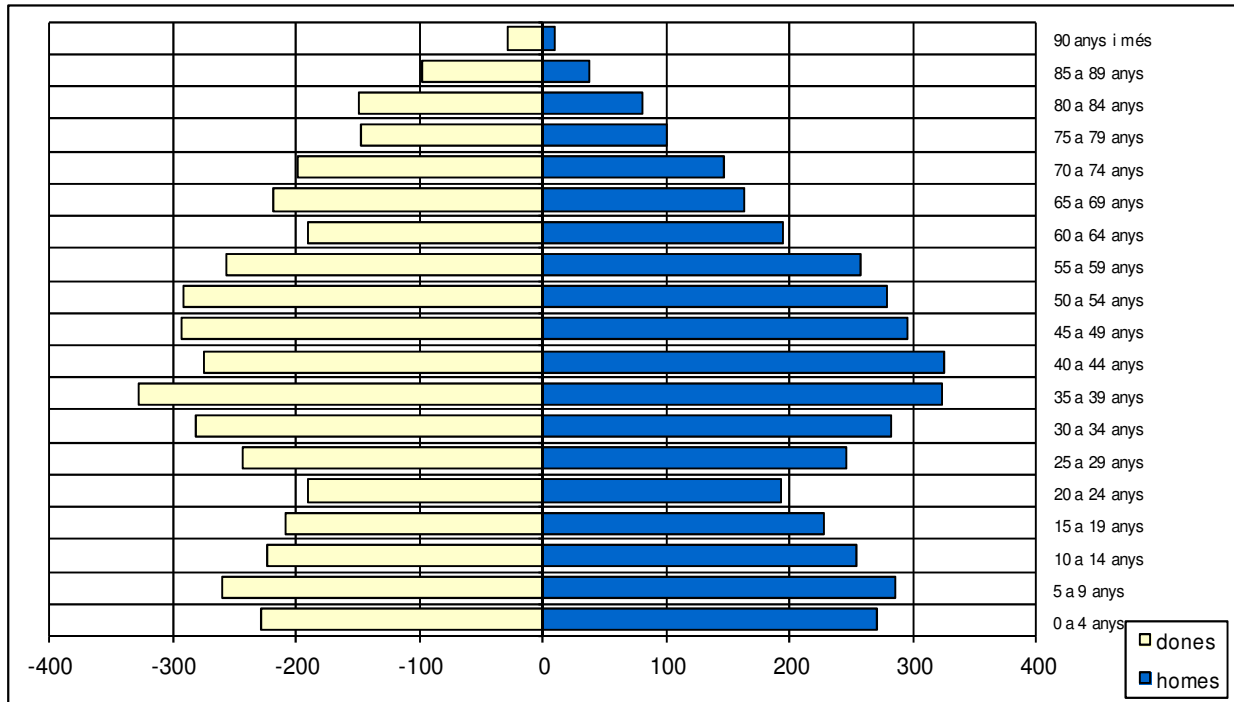


Ubicació del districte quart al municipi



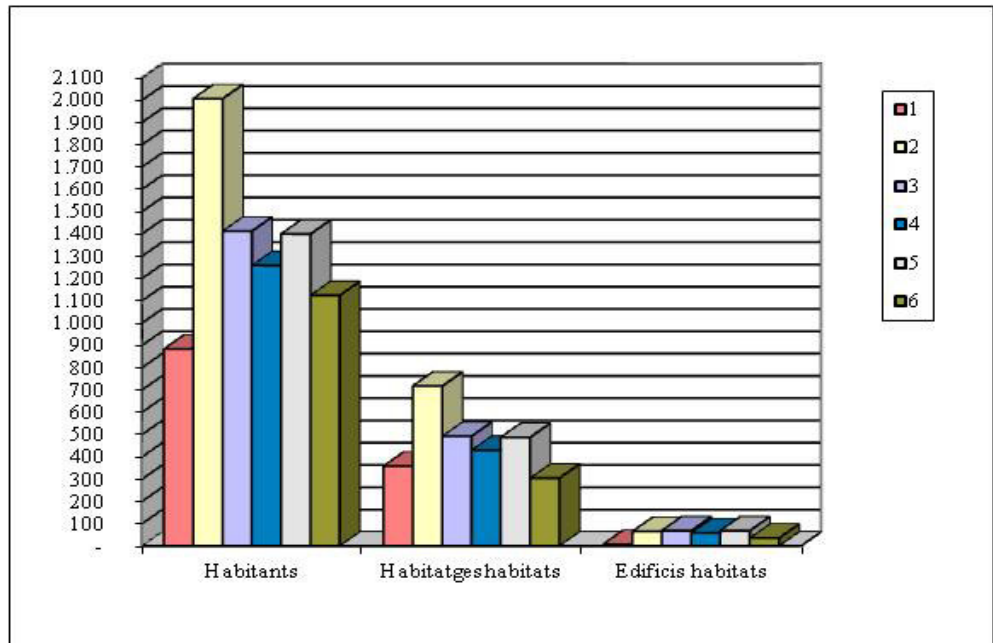
Ubicació de les seccions al districte quart

21.1 DISTRIBUCIÓ DE LA POBLACIÓ DEL DISTRICTE 4, PER EDAT I SEXE

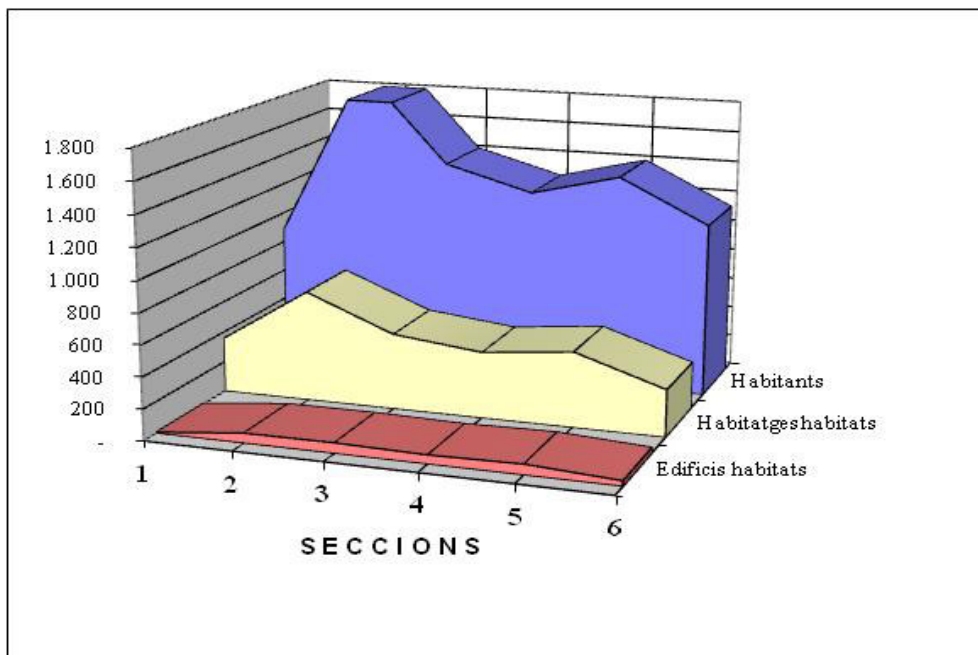


Grup d'edat	homes	dones	TOTAL	% sobre total
0 a 4 anys	271	229	500	6,19%
5 a 9 anys	285	259	544	6,73%
10 a 14 anys	254	224	478	5,91%
15 a 19 anys	228	208	436	5,39%
20 a 24 anys	193	191	384	4,75%
25 a 29 anys	246	244	490	6,06%
30 a 34 anys	282	281	563	6,97%
35 a 39 anys	323	327	650	8,04%
40 a 44 anys	326	275	601	7,44%
45 a 49 anys	295	293	588	7,28%
50 a 54 anys	279	291	570	7,05%
55 a 59 anys	257	256	513	6,35%
60 a 64 anys	195	191	386	4,78%
65 a 69 anys	164	219	383	4,74%
70 a 74 anys	147	199	346	4,28%
75 a 79 anys	101	147	248	3,07%
80 a 84 anys	81	149	230	2,85%
85 a 89 anys	37	97	134	1,66%
90 anys i més	9	29	38	0,47%
TOTAL	3.973	4.109	8.082	100%

21.2 GRÀFICS SOBRE HABITANTS, HABITATGES I EDIFICIS HABITATS DEL DISTRICTE 4



Habitants, habitatges i edificis habitats per seccions del districte 4.



Habitants, habitatges i edificis habitats per seccions del districte 4.

21.3 DISTRIBUCIÓ DE LA POBLACIÓ DEL D. 4, PER SECCIONS, EDAT I SEXE

Edat	Sexe	Secció 1	Secció 2	Secció 3	Secció 4	Secció 5	Secció 6	TOTAL D4
0	Homes	4	8	7	6	17	10	52
	Dones	5	13	9	4	6	5	42
TOTAL		9	21	16	10	23	15	94
1	Homes	1	15	12	10	10	8	56
	Dones	6	13	3	6	10	10	48
TOTAL		7	28	15	16	20	18	104
2	Homes	4	15	8	11	5	11	54
	Dones	4	14	9	8	6	13	54
TOTAL		8	29	17	19	11	24	108
3	Homes	5	14	6	4	13	15	57
	Dones	2	10	8	3	6	9	38
TOTAL		7	24	14	7	19	24	95
4	Homes	5	10	12	4	9	12	52
	Dones	2	17	8	6	7	7	47
TOTAL		7	27	20	10	16	19	99
5	Homes	2	9	5	9	13	13	51
	Dones	5	14	5	4	13	20	61
TOTAL		7	23	10	13	26	33	112
6	Homes	3	13	6	14	7	13	56
	Dones	1	14	6	4	11	5	41
TOTAL		4	27	12	18	18	18	97
7	Homes	5	23	9	8	9	11	65
	Dones	5	8	5	8	11	9	46
TOTAL		10	31	14	16	20	20	111
8	Homes	6	11	9	7	10	9	52
	Dones	4	15	13	8	10	9	59
TOTAL		10	26	22	15	20	18	111
9	Homes	3	17	9	9	10	13	61
	Dones	3	5	9	8	16	11	52
TOTAL		6	22	18	17	26	24	113
10	Homes	1	5	6	8	8	15	43
	Dones	4	9	11	3	8	9	44
TOTAL		5	14	17	11	16	24	87
11	Homes	5	14	8	3	10	15	55
	Dones	6	6	6	8	8	12	46
TOTAL		11	20	14	11	18	27	101
12	Homes	3	11	12	10	11	10	57
	Dones	3	8	9	5	9	12	46
TOTAL		6	19	21	15	20	22	103
13	Homes	2	8	9	9	5	9	42
	Dones	2	5	8	4	7	9	35
TOTAL		4	13	17	13	12	18	77
14	Homes	3	14	11	8	12	9	57
	Dones	5	12	6	10	13	7	53
TOTAL		8	26	17	18	25	16	110
15	Homes	5	8	7	5	9	15	49
	Dones	2	3	7	10	9	12	43
TOTAL		7	11	14	15	18	27	92
16	Homes	1	15	7	2	6	11	42
	Dones	2	7	9	8	9	10	45
TOTAL		3	22	16	10	15	21	87
17	Homes	8	8	7	7	6	5	41
	Dones	3	8	7	7	8	12	45
TOTAL		11	16	14	14	14	17	86
18	Homes	5	7	6	8	6	13	45
	Dones	1	9	7	6	7	8	38
TOTAL		6	16	13	14	13	21	83
19	Homes	0	12	10	7	10	12	51
	Dones	4	6	7	7	3	10	37
TOTAL		4	18	17	14	13	22	88
20	Homes	4	6	4	8	7	8	37
	Dones	3	4	7	9	5	12	40
TOTAL		7	10	11	17	12	20	77
21	Homes	1	10	8	7	6	5	37
	Dones	6	13	6	8	6	8	47
TOTAL		7	23	14	15	12	13	84
22	Homes	6	9	4	6	6	10	41
	Dones	1	6	12	7	3	6	35
TOTAL		7	15	16	13	9	16	76
23	Homes	2	11	4	6	5	8	36
	Dones	5	5	4	6	6	5	31
TOTAL		7	16	8	12	11	13	67
24	Homes	3	7	11	6	4	11	42
	Dones	4	10	7	4	11	2	38
TOTAL		7	17	18	10	15	13	80
25	Homes	2	15	6	8	6	9	46
	Dones	5	12	6	6	5	12	46
TOTAL		7	27	12	14	11	21	92
Subtotal	Homes	89	295	203	190	220	280	1277
	Dones	93	246	194	167	213	244	1157
SUBTOTAL		182	541	397	357	433	524	2434

Edat	Sexe	Secció 1	Secció 2	Secció 3	Secció 4	Secció 5	Secció 6	TOTAL D4
26	Homes	2	12	4	7	3	7	35
	Dones	8	9	9	14	2	11	53
TOTAL		10	21	13	21	5	18	88
27	Homes	7	13	9	6	11	11	57
	Dones	3	4	10	8	6	9	40
TOTAL		10	17	19	14	17	20	97
28	Homes	6	10	8	10	6	13	53
	Dones	3	19	7	9	7	8	53
TOTAL		9	29	15	19	13	21	106
29	Homes	4	14	10	9	7	11	55
	Dones	6	14	10	7	8	7	52
TOTAL		10	28	20	16	15	18	107
30	Homes	7	14	9	7	18	6	61
	Dones	9	17	10	8	12	7	63
TOTAL		16	31	19	15	30	13	124
31	Homes	2	20	13	13	7	5	60
	Dones	5	17	10	8	9	7	56
TOTAL		7	37	23	21	16	12	116
32	Homes	5	7	8	4	7	3	34
	Dones	5	22	8	8	8	8	59
TOTAL		10	29	16	12	15	11	93
33	Homes	8	16	10	8	13	5	60
	Dones	9	15	10	7	10	8	59
TOTAL		17	31	20	15	23	13	119
34	Homes	9	16	10	17	8	7	67
	Dones	4	16	6	4	11	3	44
TOTAL		13	32	16	21	19	10	111
35	Homes	7	14	14	3	9	5	52
	Dones	4	15	11	7	10	10	57
TOTAL		11	29	25	10	19	15	109
36	Homes	10	18	12	5	10	7	62
	Dones	11	23	10	8	13	3	68
TOTAL		21	41	22	13	23	10	130
37	Homes	9	27	12	12	15	7	82
	Dones	7	23	9	9	12	7	67
TOTAL		16	50	21	21	27	14	149
38	Homes	12	20	6	7	9	8	62
	Dones	10	17	11	9	13	6	66
TOTAL		22	37	17	16	22	14	128
39	Homes	5	21	8	7	15	9	65
	Dones	9	28	9	7	7	9	69
TOTAL		14	49	17	14	22	18	134
40	Homes	11	24	11	8	13	8	75
	Dones	7	21	10	14	15	6	73
TOTAL		18	45	21	22	28	14	148
41	Homes	9	25	8	6	13	5	66
	Dones	1	12	15	10	10	7	55
TOTAL		10	37	23	16	23	12	121
42	Homes	6	21	8	16	10	8	69
	Dones	3	17	13	4	6	8	51
TOTAL		9	38	21	20	16	16	120
43	Homes	3	15	16	8	10	4	56
	Dones	10	18	11	6	7	8	60
TOTAL		13	33	27	14	17	12	116
44	Homes	3	19	14	9	8	7	60
	Dones	4	10	3	3	12	4	36
TOTAL		7	29	17	12	20	11	96
45	Homes	8	17	10	5	17	5	62
	Dones	12	7	5	12	13	8	57
TOTAL		20	24	15	17	30	13	119
46	Homes	6	12	15	10	7	7	57
	Dones	6	11	20	8	11	13	69
TOTAL		12	23	35	18	18	20	126
47	Homes	4	13	11	11	11	11	61
	Dones	4	9	8	6	12	8	47
TOTAL		8	22	19	17	23	19	108
48	Homes	1	13	10	8	14	7	53
	Dones	5	18	12	11	8	7	61
TOTAL		6	31	22	19	22	14	114
49	Homes	5	14	13	11	13	6	62
	Dones	5	13	8	12	10	11	59
TOTAL		10	27	21	23	23	17	121
50	Homes	3	16	12	7	8	6	52
	Dones	9	16	7	14	11	10	67
TOTAL		12	32	19	21	19	16	119
51	Homes	5	9	7	18	9	5	53
	Dones	3	14	9	8	8	8	50
TOTAL		8	23	16	26	17	13	103
Subtotal	Homes	246	715	471	422	491	463	2808
	Dones	255	651	445	388	464	445	2648
SUBTOTAL		501	1366	916	810	955	908	5456

Edat	Sexe	Secció 1	Secció 2	Secció 3	Secció 4	Secció 5	Secció 6	TOTAL D4
52	Homes	3	14	4	8	14	13	56
	Dones	5	17	6	13	8	7	56
TOTAL		8	31	10	21	22	20	112
53	Homes	5	15	16	7	6	9	58
	Dones	9	17	8	4	4	7	49
TOTAL		14	32	24	11	10	16	107
54	Homes	7	18	4	11	11	9	60
	Dones	11	19	14	15	5	5	69
TOTAL		18	37	18	26	16	14	129
55	Homes	2	16	12	8	4	6	48
	Dones	7	11	7	14	8	7	54
TOTAL		9	27	19	22	12	13	102
56	Homes	7	7	16	11	9	8	58
	Dones	8	13	9	10	4	3	47
TOTAL		15	20	25	21	13	11	105
57	Homes	5	14	9	11	8	6	53
	Dones	4	11	16	10	7	9	57
TOTAL		9	25	25	21	15	15	110
58	Homes	8	13	6	7	7	5	46
	Dones	6	14	6	9	13	6	54
TOTAL		14	27	12	16	20	11	100
59	Homes	9	10	10	14	5	4	52
	Dones	5	12	8	6	8	5	44
TOTAL		14	22	18	20	13	9	96
60	Homes	10	12	11	6	12	3	54
	Dones	2	10	10	9	6	4	41
TOTAL		12	22	21	15	18	7	95
61	Homes	0	12	8	6	7	2	35
	Dones	7	9	7	9	4	0	36
TOTAL		7	21	15	15	11	2	71
62	Homes	3	7	8	4	5	2	29
	Dones	3	14	5	5	2	3	32
TOTAL		6	21	13	9	7	5	61
63	Homes	1	13	10	6	6	5	41
	Dones	7	12	10	3	6	4	42
TOTAL		8	25	20	9	12	9	83
64	Homes	6	5	2	13	8	2	36
	Dones	4	12	9	8	4	3	40
TOTAL		10	17	11	21	12	5	76
65	Homes	4	8	6	8	7	4	37
	Dones	2	6	8	7	8	4	35
TOTAL		6	14	14	15	15	8	72
66	Homes	3	12	2	4	6	5	32
	Dones	6	5	4	7	4	6	32
TOTAL		9	17	6	11	10	11	64
67	Homes	3	12	7	5	2	3	32
	Dones	8	10	7	7	7	8	47
TOTAL		11	22	14	12	9	11	79
68	Homes	7	13	5	7	3	1	36
	Dones	7	12	6	7	9	2	43
TOTAL		14	25	11	14	12	3	79
69	Homes	3	4	7	5	6	2	27
	Dones	12	12	12	11	14	1	62
TOTAL		15	16	19	16	20	3	89
70	Homes	10	6	8	2	5	4	35
	Dones	5	13	9	6	4	2	39
TOTAL		15	19	17	8	9	6	74
71	Homes	4	4	4	6	2	5	25
	Dones	9	12	4	8	10	5	48
TOTAL		13	16	8	14	12	10	73
72	Homes	4	7	9	6	7	3	36
	Dones	10	7	6	5	6	3	37
TOTAL		14	14	15	11	13	6	73
73	Homes	4	9	5	6	2	2	28
	Dones	11	8	7	4	8	1	39
TOTAL		15	17	12	10	10	3	67
74	Homes	5	4	6	4	4	0	23
	Dones	3	6	8	7	12	0	36
TOTAL		8	10	14	11	16	0	59
75	Homes	7	5	2	4	6	0	24
	Dones	10	6	2	3	6	0	27
TOTAL		17	11	4	7	12	0	51
76	Homes	6	2	2	4	1	1	16
	Dones	1	6	7	4	8	0	26
TOTAL		7	8	9	8	9	1	42
77	Homes	6	6	6	5	4	2	29
	Dones	5	9	7	5	6	1	33
TOTAL		11	15	13	10	10	3	62
Subtotal	Homes	378	963	656	600	648	569	3814
	Dones	422	934	647	584	645	541	3773
SUBTOTAL		800	1897	1303	1184	1293	1110	7587

Edat	Sexe	Secció 1	Secció 2	Secció 3	Secció 4	Secció 5	Secció 6	TOTAL D4
78	Homes	8	2	0	2	4	0	16
	Dones	7	6	6	3	10	2	34
TOTAL		15	8	6	5	14	2	50
79	Homes	4	3	2	2	4	1	16
	Dones	0	6	7	5	8	1	27
TOTAL		4	9	9	7	12	2	43
80	Homes	2	5	6	0	5	0	18
	Dones	8	7	8	3	6	1	33
TOTAL		10	12	14	3	11	1	51
81	Homes	4	5	7	1	2	0	19
	Dones	4	5	12	7	6	0	34
TOTAL		8	10	19	8	8	0	53
82	Homes	4	4	5	1	0	1	15
	Dones	3	12	3	6	5	0	29
TOTAL		7	16	8	7	5	1	44
83	Homes	1	2	4	2	5	1	15
	Dones	6	10	5	6	5	0	32
TOTAL		7	12	9	8	10	1	47
84	Homes	4	3	1	2	4	0	14
	Dones	3	4	5	3	6	0	21
TOTAL		7	7	6	5	10	0	35
85	Homes	2	2	3	2	4	1	14
	Dones	2	7	7	2	6	2	26
TOTAL		4	9	10	4	10	3	40
86	Homes	0	3	1	2	0	0	6
	Dones	2	8	4	3	6	1	24
TOTAL		2	11	5	5	6	1	30
87	Homes	0	5	1	2	0	0	8
	Dones	4	2	5	5	4	1	21
TOTAL		4	7	6	7	4	1	29
88	Homes	2	0	2	2	2	0	8
	Dones	3	3	5	3	4	1	19
TOTAL		5	3	7	5	6	1	27
89	Homes	0	1	0	0	0	0	1
	Dones	2	0	3	1	1	0	7
TOTAL		2	1	3	1	1	0	8
90	Homes	0	0	1	0	1	0	2
	Dones	3	2	1	1	1	0	8
TOTAL		3	2	2	1	2	0	10
91	Homes	0	0	0	2	1	0	3
	Dones	0	0	0	0	1	0	1
TOTAL		0	0	0	2	2	0	4
92	Homes	1	1	0	0	0	0	2
	Dones	2	0	1	2	3	0	8
TOTAL		3	1	1	2	3	0	10
93	Homes	1	0	0	0	0	0	1
	Dones	0	0	1	1	0	0	2
TOTAL		1	0	1	1	0	0	3
94	Homes	0	0	0	0	0	1	1
	Dones	1	0	1	2	1	0	5
TOTAL		1	0	1	2	1	1	6
95	Homes	0	0	0	0	0	0	0
	Dones	0	0	1	1	0	0	2
TOTAL		0	0	1	1	0	0	2
96 i més	Homes	0	0	0	0	0	0	0
	Dones	0	1	1	0	1	0	3
TOTAL		0	1	1	0	1	0	3
TOTAL	Homes	411	999	689	620	680	574	3973
	Dones	472	1007	723	638	719	550	4109
TOTAL		883	2006	1412	1258	1399	1124	8082

21.4 MOVIMENTS, PER SECCIONS, DEL DISTRICTE QUART DURANT EL 2017

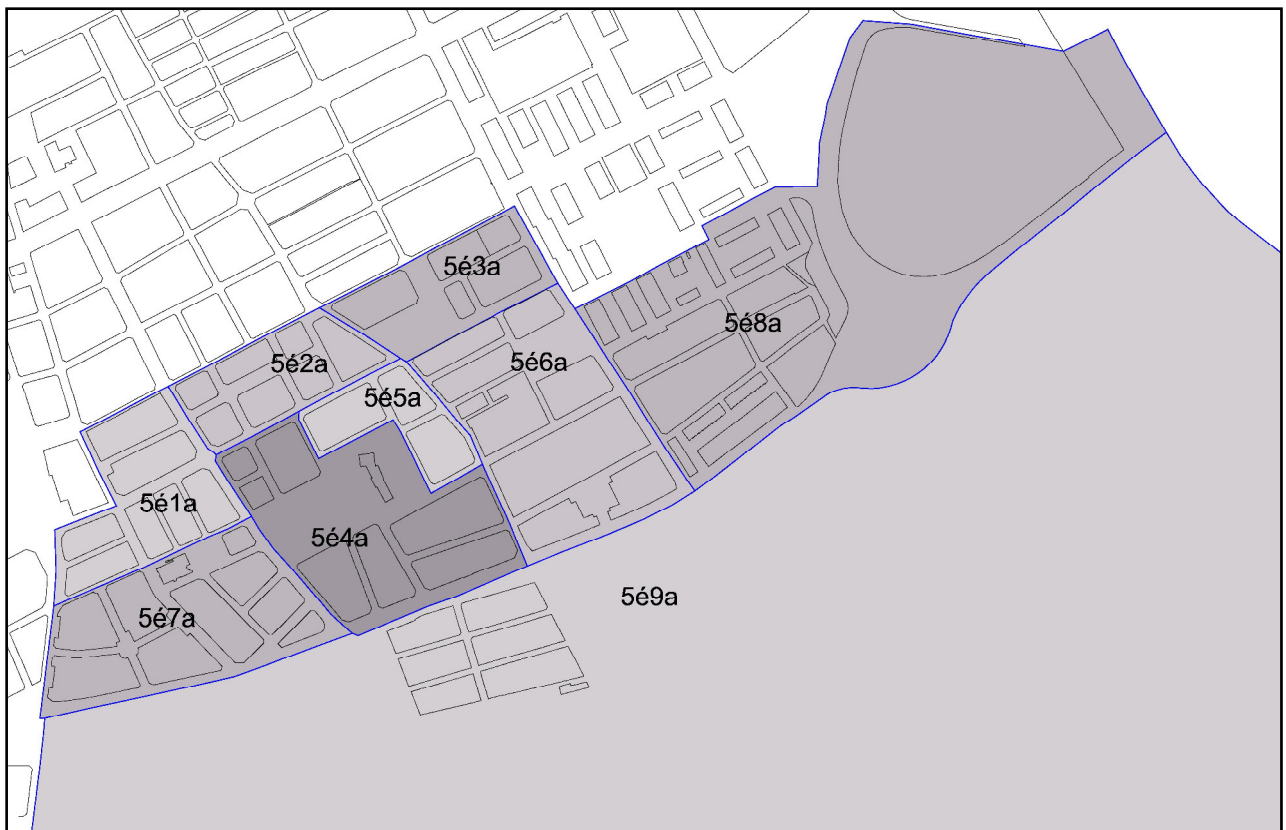
ALTES													
SECCIÓ	EN LA SECCIÓ I AL MUNICIPI									PER CANVI DE DOMICILI			TOTAL
	Per naixement		Per canvi de residència		De l'estranger i omissions		Total Homes	Total Dones	TOTAL	Homes	Dones	TOTAL	
	Homes	Dones	Homes	Dones	Homes	Dones							
4-1	4	5	17	12	3	9	24	26	50	6	17	23	73
4-2	9	13	36	34	14	12	59	59	118	58	66	124	242
4-3	6	9	25	23	6	4	37	36	73	48	43	91	164
4-4	6	4	17	25	7	4	30	33	63	49	42	91	154
4-5	18	5	27	17	10	14	55	36	91	35	31	66	157
4-6	10	6	18	23	4	3	32	32	64	15	13	28	92
TOTAL	53	42	140	134	44	46	237	222	459	211	212	423	882

BAIXES													
SECCIÓ	EN LA SECCIÓ I AL MUNICIPI									PER CANVI DE DOMICILI			TOTAL
	Defuncions		Per canvi de residència		Altres		Total Homes	Total Dones	TOTAL	Homes	Dones	TOTAL	
	Homes	Dones	Homes	Dones	Homes	Dones							
4-1	5	2	16	8	1	0	22	10	32	13	20	33	65
4-2	5	7	28	31	13	11	46	49	95	45	45	90	185
4-3	11	7	16	21	4	5	31	33	64	37	31	68	132
4-4	6	5	20	19	9	7	35	31	66	51	41	92	158
4-5	9	4	30	23	13	8	52	35	87	36	34	70	157
4-6	0	4	18	21	12	8	30	33	63	28	27	55	118
TOTAL	36	29	128	123	52	39	216	191	407	210	198	408	815

22. DADES SOBRE POBLACIÓ DEL DISTRICTE CINQUÈ

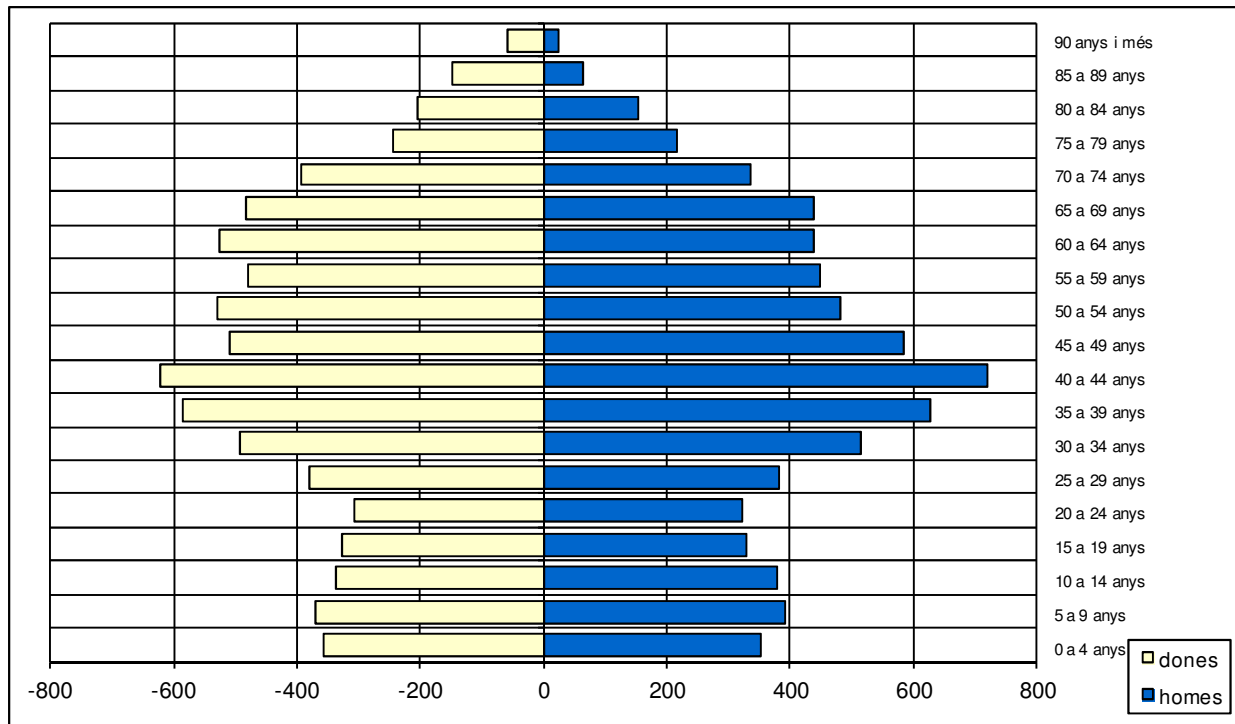


Ubicació del districte cinquè al municipi.



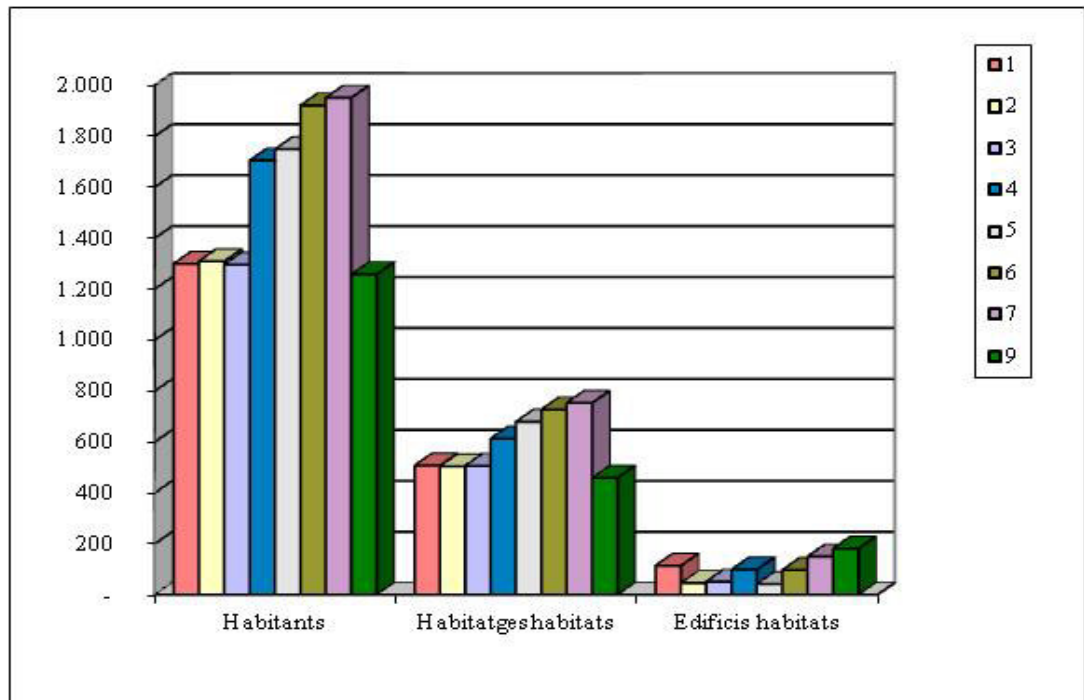
Ubicació de les seccions al districte cinquè

22.1 DISTRIBUCIÓ DE LA POBLACIÓ DEL DISTRICTE 5, PER EDAT I SEXE

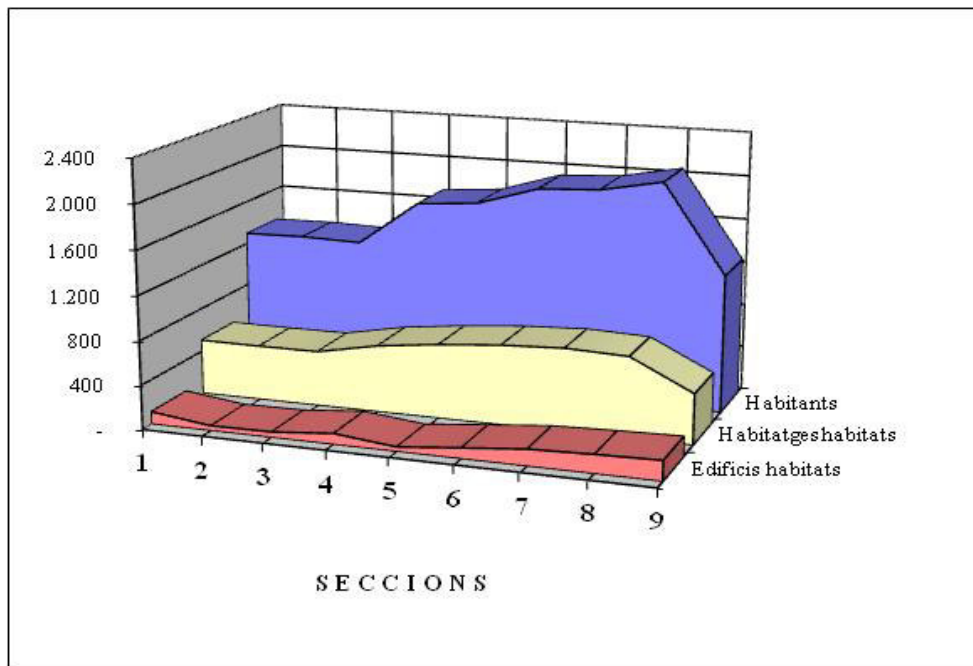


Grup d'edat	homes	dones	TOTAL	% sobre total
0 a 4 anys	351	358	709	4,87%
5 a 9 anys	393	369	762	5,24%
10 a 14 anys	378	338	716	4,92%
15 a 19 anys	328	327	655	4,50%
20 a 24 anys	323	308	631	4,34%
25 a 29 anys	381	381	762	5,24%
30 a 34 anys	514	491	1.005	6,91%
35 a 39 anys	627	586	1.213	8,34%
40 a 44 anys	719	621	1.340	9,21%
45 a 49 anys	584	509	1.093	7,51%
50 a 54 anys	481	529	1.010	6,94%
55 a 59 anys	450	480	930	6,39%
60 a 64 anys	437	524	961	6,61%
65 a 69 anys	440	484	924	6,35%
70 a 74 anys	337	392	729	5,01%
75 a 79 anys	215	243	458	3,15%
80 a 84 anys	153	203	356	2,45%
85 a 89 anys	63	147	210	1,44%
90 anys i més	24	59	83	0,57%
TOTAL	7.198	7.349	14.547	100%

22.2 GRÀFICS SOBRE HABITANTS, HABITATGES I EDIFICIS HABITATS DEL DISTRICTE 5



Habitants, habitatges i edificis habitats per seccions del districte 5.



Habitants, habitatges i edificis habitats per seccions del districte 5.

22.3 DISTRIBUCIÓ DE LA POBLACIÓ DEL D. 5, PER SECCIONS, EDAT I SEXE

Edat	Sexe	Secció 1	Secció 2	Secció 3	Secció 4	Secció 5	Secció 6	Secció 7	Secció 8	Secció 9	TOTAL D5
0	Homes	5	3	3	6	7	13	10	3	10	60
	Dones	1	11	10	11	6	8	7	5	10	69
TOTAL		6	14	13	17	13	21	17	8	20	129
1	Homes	4	8	2	3	7	12	11	11	12	70
	Dones	6	7	6	2	9	8	6	8	9	61
TOTAL		10	15	8	5	16	20	17	19	21	131
2	Homes	5	4	5	4	14	7	12	10	11	72
	Dones	7	8	7	9	9	8	7	12	12	79
TOTAL		12	12	12	13	23	15	19	22	23	151
3	Homes	2	5	5	8	10	7	13	8	10	68
	Dones	4	7	11	12	9	9	11	11	9	83
TOTAL		6	12	16	20	19	16	24	19	19	151
4	Homes	5	6	5	11	13	11	10	9	11	81
	Dones	4	7	12	4	10	6	6	7	10	66
TOTAL		9	13	17	15	23	17	16	16	21	147
5	Homes	6	5	5	9	7	9	8	15	8	72
	Dones	8	6	11	4	8	5	6	7	8	63
TOTAL		14	11	16	13	15	14	14	22	16	135
6	Homes	4	7	6	13	13	14	10	7	7	81
	Dones	6	4	9	8	8	12	10	6	12	75
TOTAL		10	11	15	21	21	26	20	13	19	156
7	Homes	2	6	7	5	12	13	11	12	3	71
	Dones	9	8	7	8	5	15	7	7	9	75
TOTAL		11	14	14	13	17	28	18	19	12	146
8	Homes	9	4	8	11	11	13	5	11	12	84
	Dones	6	7	12	11	10	7	9	6	10	78
TOTAL		15	11	20	22	21	20	14	17	22	162
9	Homes	9	7	16	13	5	14	8	10	3	85
	Dones	6	8	11	5	6	12	14	10	6	78
TOTAL		15	15	27	18	11	26	22	20	9	163
10	Homes	11	5	6	9	11	9	15	11	5	82
	Dones	3	6	9	9	10	11	4	18	5	75
TOTAL		14	11	15	18	21	20	19	29	10	157
11	Homes	4	6	7	12	7	9	10	10	8	73
	Dones	7	7	6	6	4	9	7	11	10	67
TOTAL		11	13	13	18	11	18	17	21	18	140
12	Homes	8	3	6	6	6	11	9	17	5	71
	Dones	4	8	8	5	6	10	10	14	2	67
TOTAL		12	11	14	11	12	21	19	31	7	138
13	Homes	12	7	7	7	7	7	8	9	8	72
	Dones	7	8	6	8	3	10	4	13	8	67
TOTAL		19	15	13	15	10	17	12	22	16	139
14	Homes	2	8	5	8	10	13	8	14	12	80
	Dones	5	6	5	14	6	7	9	4	6	62
TOTAL		7	14	10	22	16	20	17	18	18	142
15	Homes	7	6	6	5	5	9	8	15	7	68
	Dones	10	4	6	10	3	3	14	8	9	67
TOTAL		17	10	12	15	8	12	22	23	16	135
16	Homes	6	5	8	2	7	5	5	12	4	54
	Dones	3	5	8	6	10	10	13	23	4	82
TOTAL		9	10	16	8	17	15	18	35	8	136
17	Homes	7	5	7	6	9	10	9	10	1	64
	Dones	3	3	8	8	1	12	7	14	5	61
TOTAL		10	8	15	14	10	22	16	24	6	125
18	Homes	8	2	4	10	6	9	10	14	4	67
	Dones	4	3	1	10	3	13	5	12	2	53
TOTAL		12	5	5	20	9	22	15	26	6	120
19	Homes	5	9	3	7	7	8	14	16	6	75
	Dones	5	9	7	6	5	10	10	11	1	64
TOTAL		10	18	10	13	12	18	24	27	7	139
20	Homes	8	5	3	6	11	8	5	9	5	60
	Dones	7	5	3	7	4	4	13	11	7	61
TOTAL		15	10	6	13	15	12	18	20	12	121
21	Homes	4	10	4	7	7	6	10	14	6	68
	Dones	8	5	6	6	7	6	6	7	3	54
TOTAL		12	15	10	13	14	12	16	21	9	122
22	Homes	6	8	10	12	8	6	6	10	4	70
	Dones	8	4	7	11	5	11	5	9	5	65
TOTAL		14	12	17	23	13	17	11	19	9	135
23	Homes	4	7	4	9	13	5	10	9	5	66
	Dones	3	2	8	5	6	8	15	10	2	59
TOTAL		7	9	12	14	19	13	25	19	7	125
24	Homes	6	5	4	11	5	7	5	12	4	59
	Dones	7	8	10	10	7	6	8	6	7	69
TOTAL		13	13	14	21	12	13	13	18	11	128
25	Homes	9	8	8	9	9	8	9	13	4	77
	Dones	6	4	10	9	4	11	14	9	3	70
TOTAL		15	12	18	18	13	19	23	22	7	147
Subtotal	Homes	158	154	154	209	227	243	239	291	175	1850
	Dones	147	160	204	204	164	231	227	259	174	1770
SUBTOTAL		305	314	358	413	391	474	466	550	349	3620

Edat	Sexe	Secció 1	Secció 2	Secció 3	Secció 4	Secció 5	Secció 6	Secció 7	Secció 8	Secció 9	TOTAL D5
26	Homes	9	7	6	6	7	13	11	15	4	78
	Dones	10	8	5	9	6	6	9	20	5	78
TOTAL		19	15	11	15	13	19	20	35	9	156
27	Homes	5	8	3	6	11	12	8	6	10	69
	Dones	7	7	6	4	8	16	12	9	13	82
TOTAL		12	15	9	10	19	28	20	15	23	151
28	Homes	7	10	7	4	9	7	8	12	8	72
	Dones	6	9	7	8	8	9	5	5	14	71
TOTAL		13	19	14	12	17	16	13	17	22	143
29	Homes	10	10	7	10	11	14	7	6	10	85
	Dones	7	8	10	8	11	14	8	3	11	80
TOTAL		17	18	17	18	22	28	15	9	21	165
30	Homes	12	11	6	11	11	5	10	14	18	98
	Dones	13	6	5	12	14	9	13	9	23	104
TOTAL		25	17	11	23	25	14	23	23	41	202
31	Homes	5	13	7	7	12	15	11	10	15	95
	Dones	11	8	9	6	9	21	13	11	6	94
TOTAL		16	21	16	13	21	36	24	21	21	189
32	Homes	12	5	14	7	15	10	17	6	17	103
	Dones	12	11	11	12	13	15	15	9	14	112
TOTAL		24	16	25	19	28	25	32	15	31	215
33	Homes	13	5	11	10	22	7	14	11	12	105
	Dones	8	10	6	8	9	12	5	9	17	84
TOTAL		21	15	17	18	31	19	19	20	29	189
34	Homes	9	12	8	16	15	15	17	7	14	113
	Dones	9	6	6	11	12	17	13	8	15	97
TOTAL		18	18	14	27	27	32	30	15	29	210
35	Homes	10	11	7	11	14	17	11	8	13	102
	Dones	9	7	9	12	10	11	9	8	16	91
TOTAL		19	18	16	23	24	28	20	16	29	193
36	Homes	6	11	11	8	13	18	13	12	17	109
	Dones	7	10	10	15	13	15	18	21	11	120
TOTAL		13	21	21	23	26	33	31	33	28	229
37	Homes	14	9	11	9	16	16	19	10	14	118
	Dones	16	10	9	15	13	18	16	11	15	123
TOTAL		30	19	20	24	29	34	35	21	29	241
38	Homes	14	21	12	10	20	13	18	16	14	138
	Dones	13	17	13	16	17	9	16	13	10	124
TOTAL		27	38	25	26	37	22	34	29	24	262
39	Homes	8	11	13	16	23	22	21	22	24	160
	Dones	8	7	9	19	11	21	18	22	13	128
TOTAL		16	18	22	35	34	43	39	44	37	288
40	Homes	10	12	15	18	19	24	26	22	16	162
	Dones	5	10	11	16	14	18	16	16	7	113
TOTAL		15	22	26	34	33	42	42	38	23	275
41	Homes	13	13	12	18	16	13	25	16	15	141
	Dones	15	6	13	6	17	19	20	16	19	131
TOTAL		28	19	25	24	33	32	45	32	34	272
42	Homes	16	12	9	16	18	22	20	17	17	147
	Dones	7	20	16	12	15	21	12	16	13	132
TOTAL		23	32	25	28	33	43	32	33	30	279
43	Homes	14	12	21	18	14	17	15	11	16	138
	Dones	13	10	14	14	15	14	19	9	19	127
TOTAL		27	22	35	32	29	31	34	20	35	265
44	Homes	18	11	15	14	15	16	17	17	8	131
	Dones	14	12	15	11	11	17	10	19	9	118
TOTAL		32	23	30	25	26	33	27	36	17	249
45	Homes	14	7	18	13	13	21	15	16	9	126
	Dones	9	5	18	14	17	16	14	25	8	126
TOTAL		23	12	36	27	30	37	29	41	17	252
46	Homes	7	7	13	15	11	13	17	24	14	121
	Dones	9	5	9	7	9	11	11	19	8	88
TOTAL		16	12	22	22	20	24	28	43	22	209
47	Homes	10	10	11	10	10	20	14	16	17	118
	Dones	6	11	6	14	12	19	15	18	8	109
TOTAL		16	21	17	24	22	39	29	34	25	227
48	Homes	3	8	9	12	13	17	14	21	10	107
	Dones	5	3	10	6	8	8	12	17	11	80
TOTAL		8	11	19	18	21	25	26	38	21	187
49	Homes	7	12	10	13	15	19	17	12	7	112
	Dones	9	6	8	12	12	11	19	18	11	106
TOTAL		16	18	18	25	27	30	36	30	18	218
50	Homes	12	11	11	8	9	12	15	13	9	100
	Dones	14	10	9	20	10	9	13	25	7	117
TOTAL		26	21	20	28	19	21	28	38	16	217
51	Homes	12	10	7	14	14	13	9	17	7	103
	Dones	8	14	15	19	10	14	15	24	7	126
TOTAL		20	24	22	33	24	27	24	41	14	229
Subtotal	Homes	428	423	428	509	593	634	628	648	510	4801
	Dones	397	396	463	510	468	601	573	639	484	4531
SUBTOTAL		825	819	891	1019	1061	1235	1201	1287	994	9332

Edat	Sexe	Secció 1	Secció 2	Secció 3	Secció 4	Secció 5	Secció 6	Secció 7	Secció 8	Secció 9	TOTAL D5
52	Homes	10	5	9	10	13	9	13	19	4	92
	Dones	12	7	8	7	10	14	10	15	3	86
TOTAL		22	12	17	17	23	23	23	34	7	178
53	Homes	5	4	7	11	3	13	17	22	7	89
	Dones	10	7	7	17	13	16	13	20	7	110
TOTAL		15	11	14	28	16	29	30	42	14	199
54	Homes	9	6	8	10	16	10	10	22	6	97
	Dones	11	9	12	7	10	5	8	16	12	90
TOTAL		20	15	20	17	26	15	18	38	18	187
55	Homes	8	8	12	14	11	11	18	9	8	99
	Dones	3	9	9	15	7	14	11	19	6	93
TOTAL		11	17	21	29	18	25	29	28	14	192
56	Homes	10	7	5	16	11	12	8	11	6	86
	Dones	8	9	8	17	15	12	9	13	4	95
TOTAL		18	16	13	33	26	24	17	24	10	181
57	Homes	8	14	5	14	6	9	12	14	4	86
	Dones	6	5	9	20	17	8	16	16	6	103
TOTAL		14	19	14	34	23	17	28	30	10	189
58	Homes	5	8	5	19	9	11	11	22	13	103
	Dones	7	6	4	14	13	16	13	16	4	93
TOTAL		12	14	9	33	22	27	24	38	17	196
59	Homes	10	4	9	11	9	6	5	19	3	76
	Dones	7	12	3	18	12	10	9	14	11	96
TOTAL		17	16	12	29	21	16	14	33	14	172
60	Homes	6	7	6	11	13	12	10	13	3	81
	Dones	5	14	8	21	22	19	12	11	3	115
TOTAL		11	21	14	32	35	31	22	24	6	196
61	Homes	2	8	5	14	12	17	10	9	8	85
	Dones	9	8	4	15	15	21	9	22	5	108
TOTAL		11	16	9	29	27	38	19	31	13	193
62	Homes	5	8	6	17	16	8	10	12	4	86
	Dones	2	8	8	11	13	13	19	21	5	100
TOTAL		7	16	14	28	29	21	29	33	9	186
63	Homes	1	8	5	14	14	7	10	17	6	82
	Dones	9	10	6	15	22	10	9	12	4	97
TOTAL		10	18	11	29	36	17	19	29	10	179
64	Homes	7	11	3	16	12	12	15	21	6	103
	Dones	6	7	3	20	8	16	21	17	6	104
TOTAL		13	18	6	36	20	28	36	38	12	207
65	Homes	4	7	5	22	14	16	7	13	2	90
	Dones	8	10	3	12	16	18	21	14	3	105
TOTAL		12	17	8	34	30	34	28	27	5	195
66	Homes	7	4	4	11	8	11	18	16	3	82
	Dones	6	7	10	18	14	17	19	9	2	102
TOTAL		13	11	14	29	22	28	37	25	5	184
67	Homes	1	4	4	13	11	15	9	8	3	68
	Dones	12	11	10	12	17	7	18	16	1	104
TOTAL		13	15	14	25	28	22	27	24	4	172
68	Homes	9	9	3	8	18	14	28	11	4	104
	Dones	3	9	6	6	14	16	19	9	3	85
TOTAL		12	18	9	14	32	30	47	20	7	189
69	Homes	8	10	5	10	14	18	18	13	0	96
	Dones	5	5	12	9	11	10	19	15	2	88
TOTAL		13	15	17	19	25	28	37	28	2	184
70	Homes	1	6	5	10	9	9	14	11	1	66
	Dones	9	11	7	15	14	10	11	12	1	90
TOTAL		10	17	12	25	23	19	25	23	2	156
71	Homes	3	5	4	8	6	11	18	11	3	69
	Dones	6	7	8	13	13	11	10	12	3	83
TOTAL		9	12	12	21	19	22	28	23	6	152
72	Homes	9	6	7	10	8	8	18	9	5	80
	Dones	6	6	8	3	13	8	18	6	4	72
TOTAL		15	12	15	13	21	16	36	15	9	152
73	Homes	5	8	4	7	11	5	10	12	2	64
	Dones	10	12	10	5	9	7	3	8	3	67
TOTAL		15	20	14	12	20	12	13	20	5	131
74	Homes	4	4	8	8	9	9	9	4	3	58
	Dones	11	10	6	6	12	13	11	9	2	80
TOTAL		15	14	14	14	21	22	20	13	5	138
75	Homes	6	4	7	8	5	7	7	9	2	55
	Dones	10	10	8	6	4	3	5	9	3	58
TOTAL		16	14	15	14	9	10	12	18	5	113
76	Homes	7	6	7	0	4	6	5	9	1	45
	Dones	6	5	4	7	4	1	8	7	5	47
TOTAL		13	11	11	7	8	7	13	16	6	92
77	Homes	5	7	6	5	7	11	9	4	2	56
	Dones	10	11	5	6	5	6	8	3	3	57
TOTAL		15	18	11	11	12	17	17	7	5	113
Subtotal	Homes	583	601	582	806	862	911	947	988	619	6899
	Dones	594	621	649	825	791	902	902	980	595	6859
SUBTOTAL		1177	1222	1231	1631	1653	1813	1849	1968	1214	13758

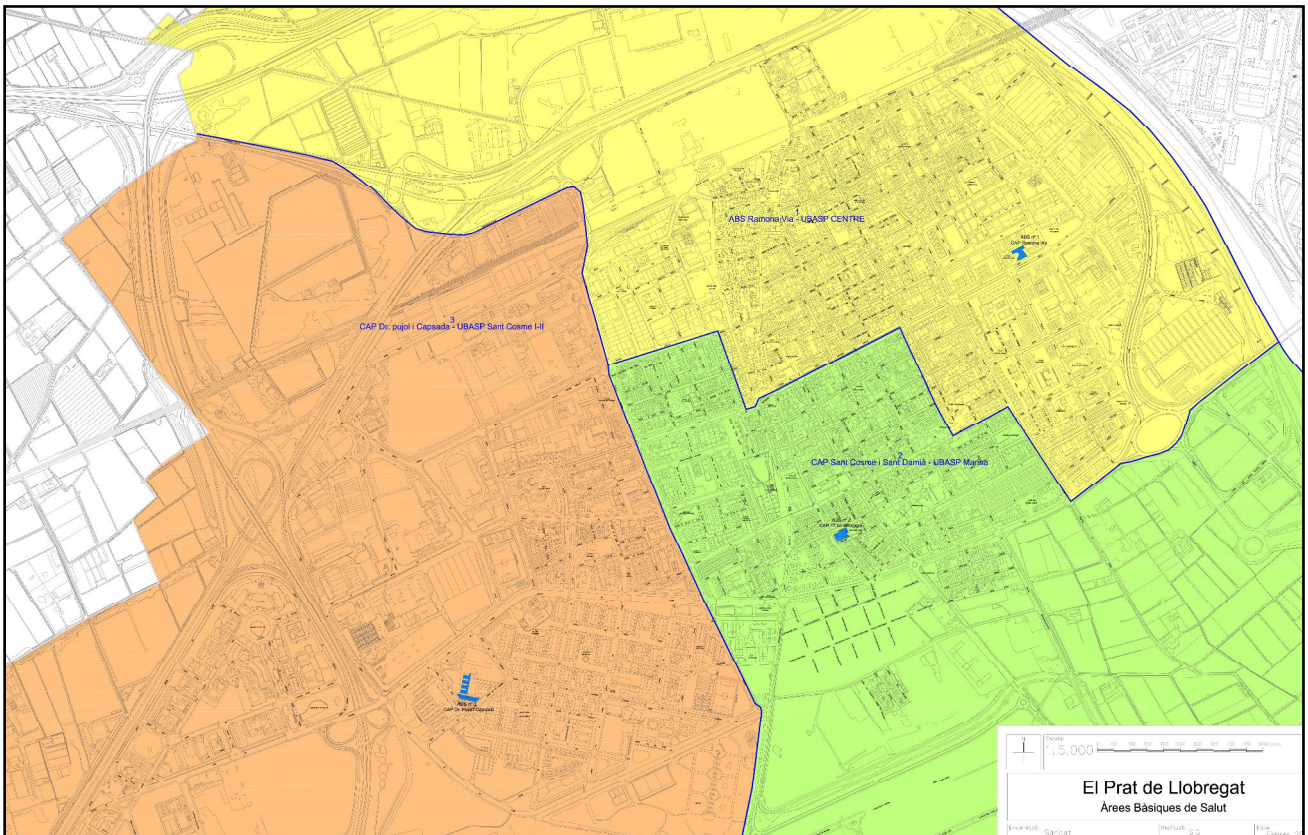
Edat	Sexe	Secció 1	Secció 2	Secció 3	Secció 4	Secció 5	Secció 6	Secció 7	Secció 8	Secció 9	TOTAL D5
78	Homes	3	2	2	5	6	3	4	3	1	29
	Dones	8	2	3	2	4	3	4	4	1	31
TOTAL		11	4	5	7	10	6	8	7	2	60
79	Homes	4	6	2	3	4	6	1	4	0	30
	Dones	9	4	5	5	7	9	3	5	3	50
TOTAL		13	10	7	8	11	15	4	9	3	80
80	Homes	12	5	2	4	2	3	1	4	1	34
	Dones	8	3	4	2	4	3	6	3	4	37
TOTAL		20	8	6	6	6	6	7	7	5	71
81	Homes	4	7	2	3	6	4	4	7	0	37
	Dones	6	9	2	5	8	13	8	4	3	58
TOTAL		10	16	4	8	14	17	12	11	3	95
82	Homes	4	2	1	1	4	3	4	4	4	27
	Dones	6	4	4	6	8	5	7	4	0	44
TOTAL		10	6	5	7	12	8	11	8	4	71
83	Homes	6	7	3	3	4	1	2	2	3	31
	Dones	6	3	8	2	2	5	2	4	1	33
TOTAL		12	10	11	5	6	6	4	6	4	64
84	Homes	2	3	2	3	2	3	4	2	3	24
	Dones	5	4	4	2	2	4	5	3	2	31
TOTAL		7	7	6	5	4	7	9	5	5	55
85	Homes	5	2	2	0	1	6	3	0	1	20
	Dones	4	5	4	0	4	3	6	4	4	34
TOTAL		9	7	6	0	5	9	9	4	5	54
86	Homes	1	0	2	3	1	2	0	2	2	13
	Dones	7	0	1	1	3	5	6	4	2	29
TOTAL		8	0	3	4	4	7	6	6	4	42
87	Homes	1	1	0	2	1	1	2	3	0	11
	Dones	3	6	2	6	3	3	2	5	2	32
TOTAL		4	7	2	8	4	4	4	8	2	43
88	Homes	1	1	1	2	0	2	0	1	0	8
	Dones	1	4	2	1	4	6	4	3	1	26
TOTAL		2	5	3	3	4	8	4	4	1	34
89	Homes	3	1	0	0	1	1	1	4	0	11
	Dones	3	2	1	2	4	4	4	2	4	26
TOTAL		6	3	1	2	5	5	5	6	4	37
90	Homes	2	0	0	1	1	1	0	0	1	6
	Dones	2	0	3	2	0	1	4	2	0	14
TOTAL		4	0	3	3	1	2	4	2	1	20
91	Homes	1	0	0	3	0	0	1	2	0	7
	Dones	2	1	0	2	2	0	3	0	0	10
TOTAL		3	1	0	5	2	0	4	2	0	17
92	Homes	1	0	1	0	0	0	1	1	1	5
	Dones	0	0	0	1	1	0	3	1	0	6
TOTAL		1	0	1	1	1	0	4	2	1	11
93	Homes	1	0	0	1	0	0	0	0	0	2
	Dones	0	1	1	0	3	4	2	1	0	12
TOTAL		1	1	1	1	3	4	2	1	0	14
94	Homes	0	0	0	0	0	0	0	0	0	0
	Dones	1	1	0	0	1	4	2	1	0	10
TOTAL		1	1	0	0	1	4	2	1	0	10
95	Homes	0	0	0	0	0	0	0	0	0	0
	Dones	0	1	0	0	1	0	0	0	0	2
TOTAL		0	1	0	0	1	0	0	0	0	2
96 i més	Homes	0	0	0	1	0	0	2	1	0	4
	Dones	0	0	1	0	2	0	1	1	0	5
TOTAL		0	0	1	1	2	0	3	2	0	9
TOTAL	Homes	634	638	602	841	895	947	977	1028	636	7198
	Dones	665	671	694	864	854	974	974	1031	622	7349
TOTAL		1299	1309	1296	1705	1749	1921	1951	2059	1258	14547

22.4 MOVIMENTS, PER SECCIONS, DEL DISTRICTE CINQUÈ DURANT EL 2017

ALTES													
SECCIÓ	EN LA SECCIÓ I AL MUNICIPI									PER CANVI DE DOMICILI			TOTAL
	Per naixement		Per canvi de residència		De l'estranger i omissions		Total Homes	Total Dones	TOTAL	Homes	Dones	TOTAL	
	Homes	Dones	Homes	Dones	Homes	Dones							
5-1	4	1	30	25	15	9	49	35	84	30	32	62	146
5-2	3	12	23	16	11	7	37	35	72	21	29	50	122
5-3	3	8	33	38	8	13	44	59	103	31	28	59	162
5-4	6	9	16	19	7	1	29	29	58	31	28	59	117
5-5	6	6	23	15	6	11	35	32	67	28	22	50	117
5-6	14	9	25	20	16	9	55	38	93	50	43	93	186
5-7	10	5	37	26	11	7	58	38	96	41	38	79	175
5-8	3	5	15	17	4	2	22	24	46	32	37	69	115
5-9	8	11	38	38	15	16	61	65	126	81	81	162	288
TOTAL	57	66	240	214	93	75	390	355	745	345	338	683	1428

BAIXES													
SECCIÓ	EN LA SECCIÓ I AL MUNICIPI									PER CANVI DE DOMICILI			TOTAL
	Defuncions		Per canvi de residència		Altres		Total Homes	Total Dones	TOTAL			TOTAL	
5-1	3	6	16	14	16	10	35	30	65	36	31	67	132
5-2	10	3	15	16	15	9	40	28	68	23	21	44	112
5-3	7	7	31	28	9	2	47	37	84	44	41	85	169
5-4	2	5	33	13	4	1	39	19	58	23	21	44	102
5-5	7	5	17	23	12	3	36	31	67	29	32	61	128
5-6	10	8	25	20	9	8	44	36	80	44	41	85	165
5-7	8	3	23	23	11	10	42	36	78	27	51	78	156
5-8	8	8	19	12	13	4	40	24	64	36	29	65	129
5-9	4	3	20	26	1	0	25	29	54	31	23	54	108
TOTAL	59	48	199	175	90	47	348	270	618	293	290	583	1201

23. DADES SOBRE POBLACIÓ DE LES TRES ÀREES BÀSIQUES DE SALUT



Divisió del terme municipal segons les 3 àrees

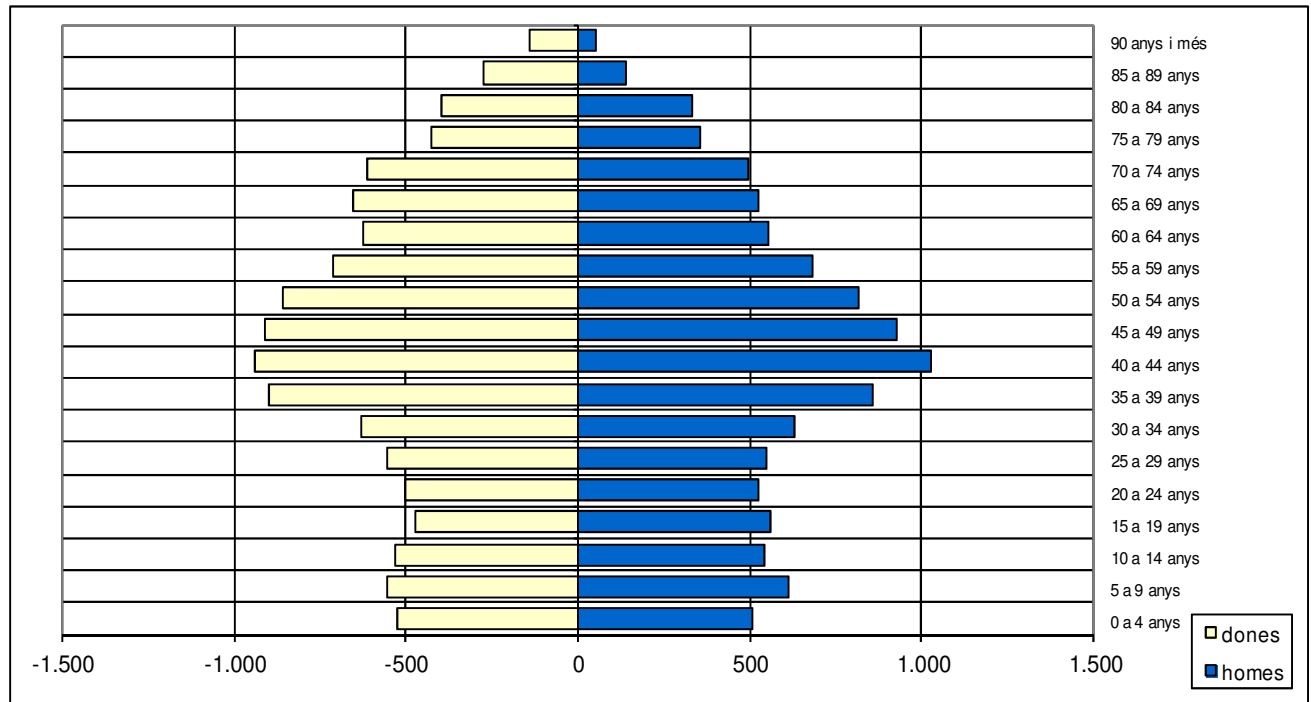
Situació dels Centres d'Atenció Primària (CAP):

1. CAP Ramona Via
2. CAP Disset de Setembre
3. CAP Doctor Pujol i Capsada

23. 1. DISTRIBUCIÓ DE LA POBLACIÓ DE LES 3 ÀREES BÀSIQUES DE SALUT , PER GRUPS D'EDAT I SEXE

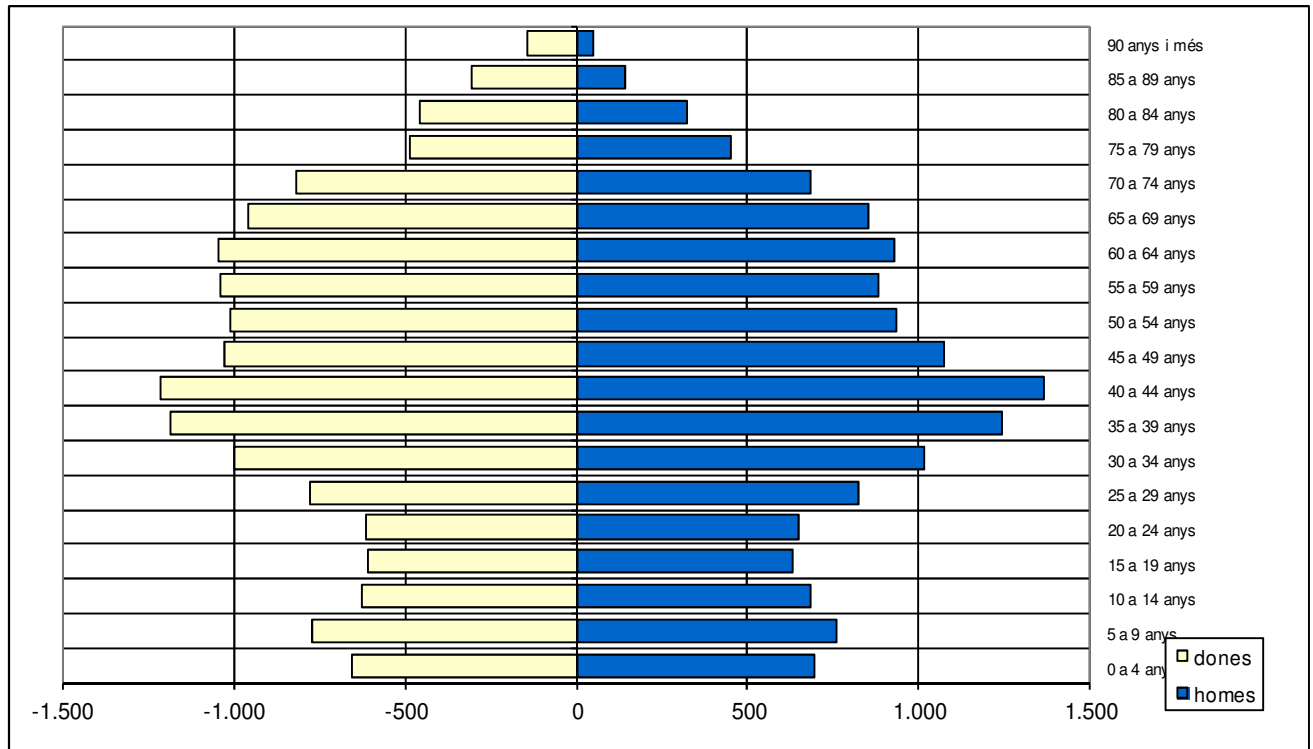
Grups d'edat	Zona 1			Zona 2			Zona 3		
	Homes	Dones	Total	Homes	Dones	Total	Homes	Dones	Total
0-4	507	528	1.035	698	656	1.354	395	351	746
5-9	615	553	1.168	759	773	1.532	477	456	933
10-14	543	529	1.072	686	627	1.313	470	437	907
15-19	562	471	1.033	629	607	1.236	396	359	755
20-24	527	505	1.032	647	615	1.262	338	292	630
25-29	550	558	1.108	824	778	1.602	360	359	719
30-34	631	630	1.261	1.016	1.000	2.016	400	400	800
35-39	855	900	1.755	1.240	1.187	2.427	514	519	1.033
40-44	1.028	939	1.967	1.364	1.215	2.579	624	620	1.244
45-49	929	914	1.843	1.074	1.027	2.101	596	560	1.156
50-54	814	861	1.675	935	1.009	1.944	464	482	946
55-59	684	712	1.396	879	1.040	1.919	402	401	803
60-64	555	627	1.182	931	1.044	1.975	334	362	696
65-69	527	657	1.184	851	961	1.812	276	348	624
70-74	494	615	1.109	685	820	1.505	229	272	501
75-79	357	424	781	453	488	941	124	182	306
80-84	332	398	730	323	458	781	107	178	285
85-89	137	276	413	142	305	447	45	131	176
90 i més	53	140	193	47	144	191	14	51	65
TOTALS	10.700	11.237	21.937	14.183	14.754	28.937	6.565	6.760	13.325

23. 2. DISTRIBUCIÓ DE LA POBLACIÓ DE L'ÀREA DE SALUT 1



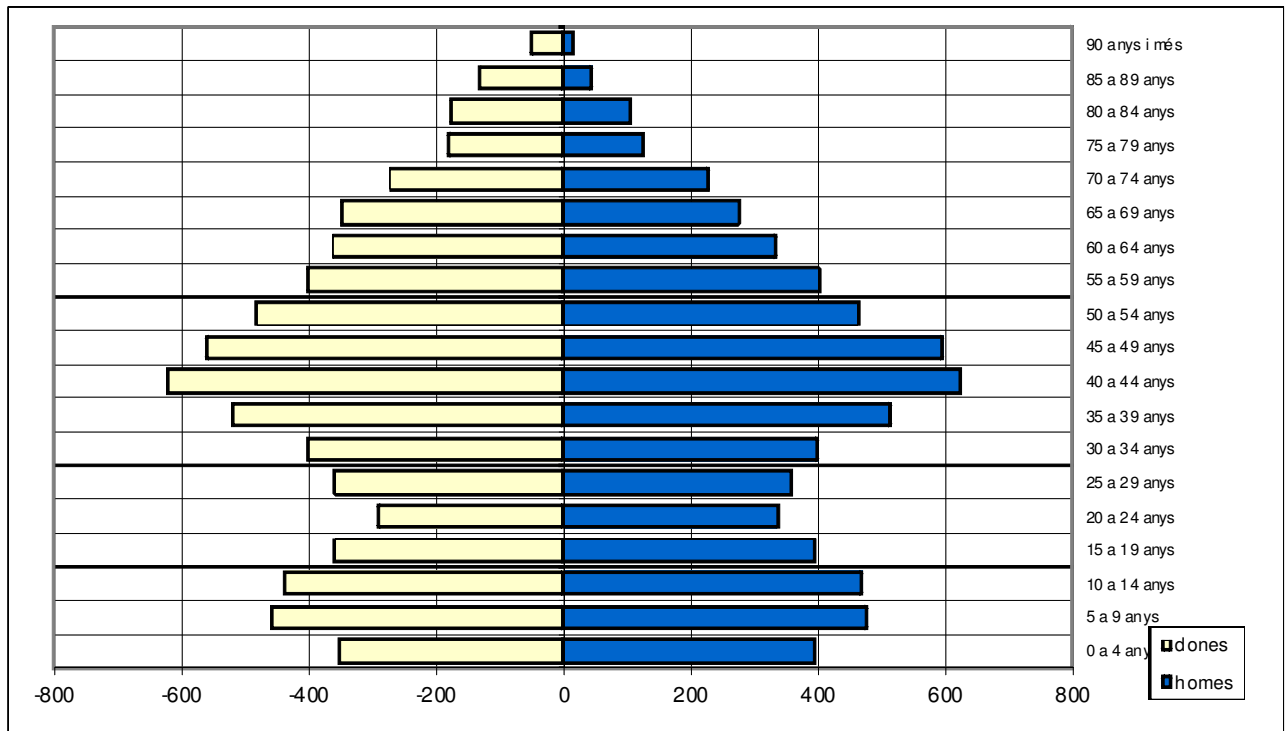
Grup d'edat	homes	dones	TOTAL	% sobre total
0 a 4 anys	507	528	1.035	4,72%
5 a 9 anys	615	553	1.168	5,32%
10 a 14 anys	543	529	1.072	4,89%
15 a 19 anys	562	471	1.033	4,71%
20 a 24 anys	527	505	1.032	4,70%
25 a 29 anys	550	558	1.108	5,05%
30 a 34 anys	631	630	1.261	5,75%
35 a 39 anys	855	900	1.755	8,00%
40 a 44 anys	1.028	939	1.967	8,97%
45 a 49 anys	929	914	1.843	8,40%
50 a 54 anys	814	861	1.675	7,64%
55 a 59 anys	684	712	1.396	6,36%
60 a 64 anys	555	627	1.182	5,39%
65 a 69 anys	527	657	1.184	5,40%
70 a 74 anys	494	615	1.109	5,06%
75 a 79 anys	357	424	781	3,56%
80 a 84 anys	332	398	730	3,33%
85 a 89 anys	137	276	413	1,88%
90 anys i més	53	140	193	0,88%
TOTAL	10.700	11.237	21.937	100%

23. 3. DISTRIBUCIÓ DE LA POBLACIÓ DE L'ÀREA DE SALUT 2



Grup d'edat	homes	dones	TOTAL	% sobre total
0 a 4 anys	698	656	1.354	4,68%
5 a 9 anys	759	773	1.532	5,29%
10 a 14 anys	686	627	1.313	4,54%
15 a 19 anys	629	607	1.236	4,27%
20 a 24 anys	647	615	1.262	4,36%
25 a 29 anys	824	778	1.602	5,54%
30 a 34 anys	1.016	1.000	2.016	6,97%
35 a 39 anys	1.240	1.187	2.427	8,39%
40 a 44 anys	1.364	1.215	2.579	8,91%
45 a 49 anys	1.074	1.027	2.101	7,26%
50 a 54 anys	935	1.009	1.944	6,72%
55 a 59 anys	879	1.040	1.919	6,63%
60 a 64 anys	931	1.044	1.975	6,83%
65 a 69 anys	851	961	1.812	6,26%
70 a 74 anys	685	820	1.505	5,20%
75 a 79 anys	453	488	941	3,25%
80 a 84 anys	323	458	781	2,70%
85 a 89 anys	142	305	447	1,54%
90 anys i més	47	144	191	0,66%
TOTAL	14.183	14.754	28.937	100%

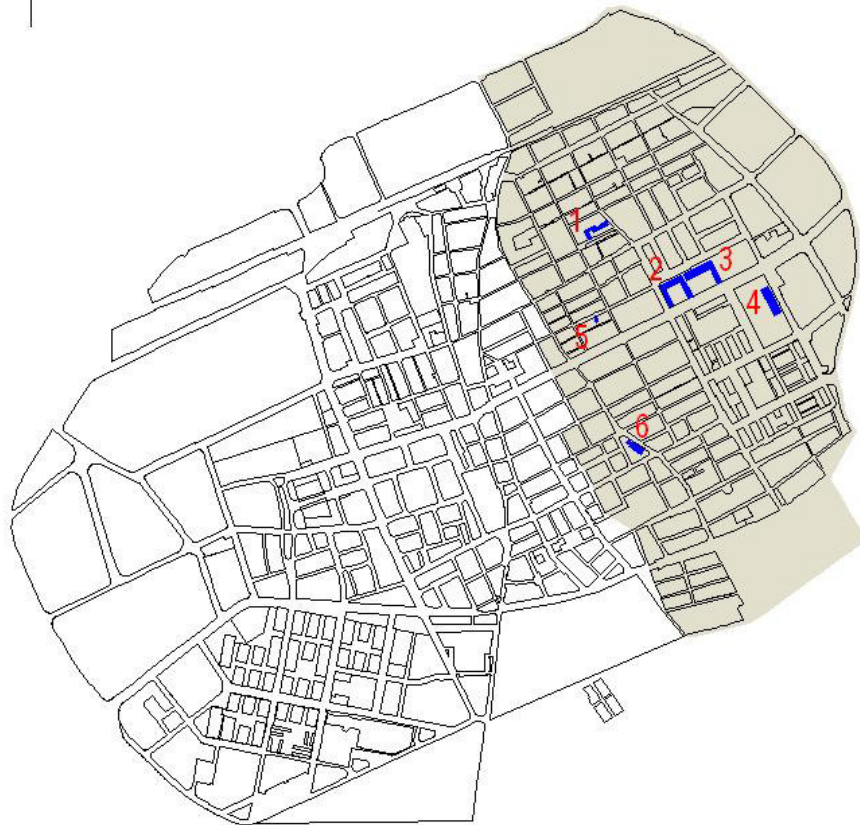
23. 4. DISTRIBUCIÓ DE LA POBLACIÓ DE L'ÀREA DE SALUT 3



Grup d'edat	homes	dones	TOTAL	% sobre total
0 a 4 anys	395	351	746	5,60%
5 a 9 anys	477	456	933	7,00%
10 a 14 anys	470	437	907	6,81%
15 a 19 anys	396	359	755	5,67%
20 a 24 anys	338	292	630	4,73%
25 a 29 anys	360	359	719	5,40%
30 a 34 anys	400	400	800	6,00%
35 a 39 anys	514	519	1.033	7,75%
40 a 44 anys	624	620	1.244	9,34%
45 a 49 anys	596	560	1.156	8,68%
50 a 54 anys	464	482	946	7,10%
55 a 59 anys	402	401	803	6,03%
60 a 64 anys	334	362	696	5,22%
65 a 69 anys	276	348	624	4,68%
70 a 74 anys	229	272	501	3,76%
75 a 79 anys	124	182	306	2,30%
80 a 84 anys	107	178	285	2,14%
85 a 89 anys	45	131	176	1,32%
90 anys i més	14	51	65	0,49%
TOTAL	6.565	6.760	13.325	100%

24. DADES POBLACIÓ DE LES ZONES D'EDUCACIÓ INFANTIL I PRIMÀRIA

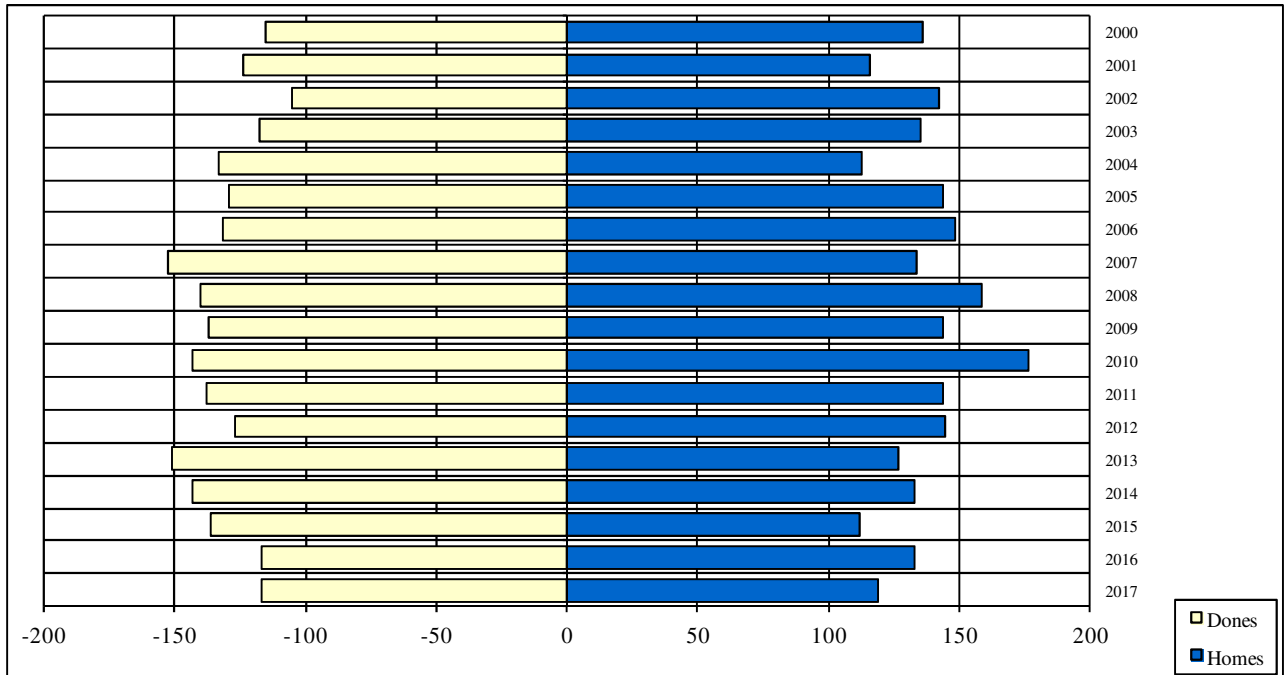
24. 1. ZONA EDUCACIÓ INFANTIL I PRIMÀRIA 1



Centres escolars de la zona 1:

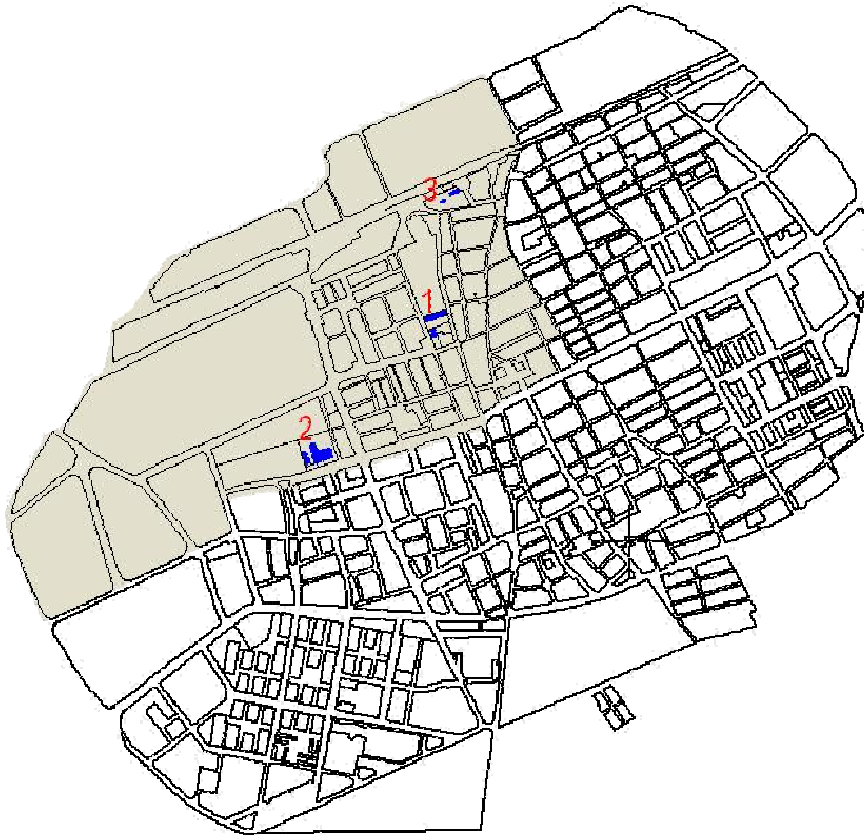
1. Escola Joan Maragall
2. Escola Sant Jaume
3. Escola Josep Tarradellas
4. Escola Charles Darwin
5. Escola Nostra Senyora del Mar
6. Escola Jacint Verdaguer

24. 2. MENORS DE 18 ANYS DE LA ZONA D'EDUCACIÓ 1



Any	Homes	Dones	TOTAL
2017	119	117	236
2016	133	117	250
2015	112	136	248
2014	133	143	276
2013	127	151	278
2012	145	127	272
2011	144	138	282
2010	177	143	320
2009	144	137	281
2008	159	140	299
2007	134	153	287
2006	149	132	281
2005	144	129	273
2004	113	133	246
2003	135	118	253
2002	142	105	247
2001	116	124	240
2000	136	115	251
TOTAL	2.462	2.358	4.820

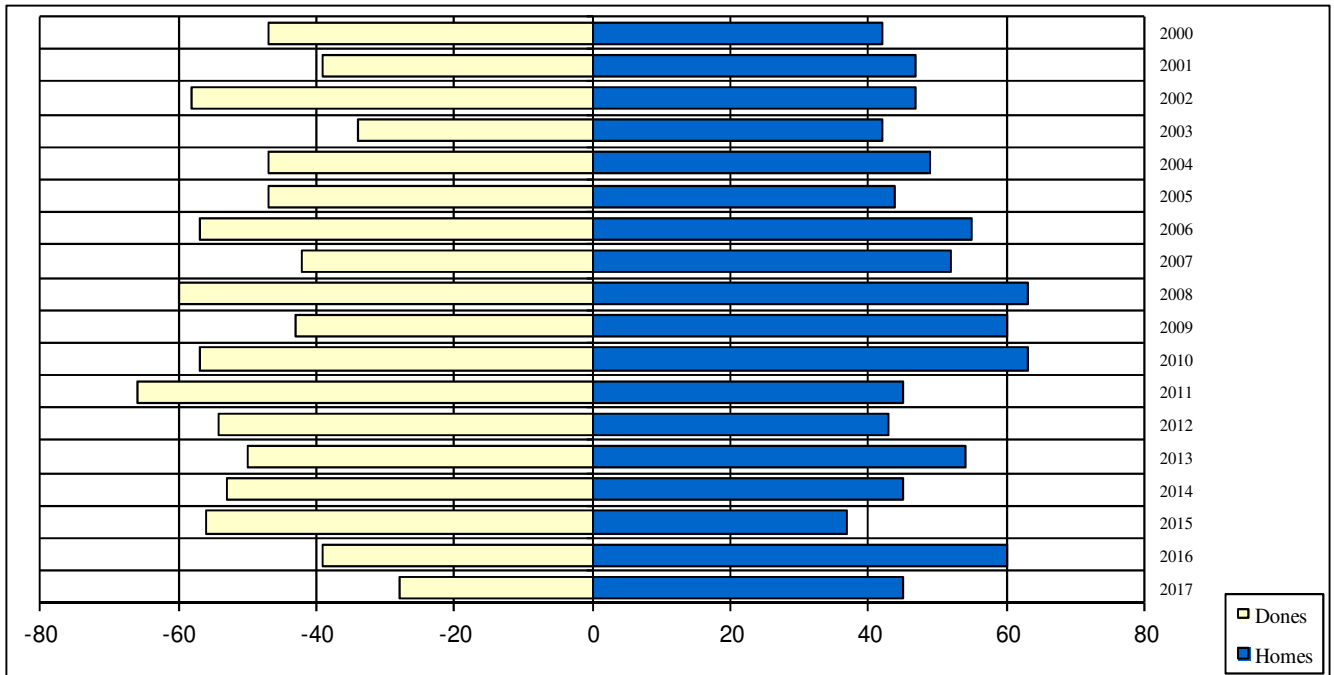
24. 3. ZONA D'EDUCACIÓ INFANTIL I PRIMÀRIA 2



Centres escolars de la zona 2:

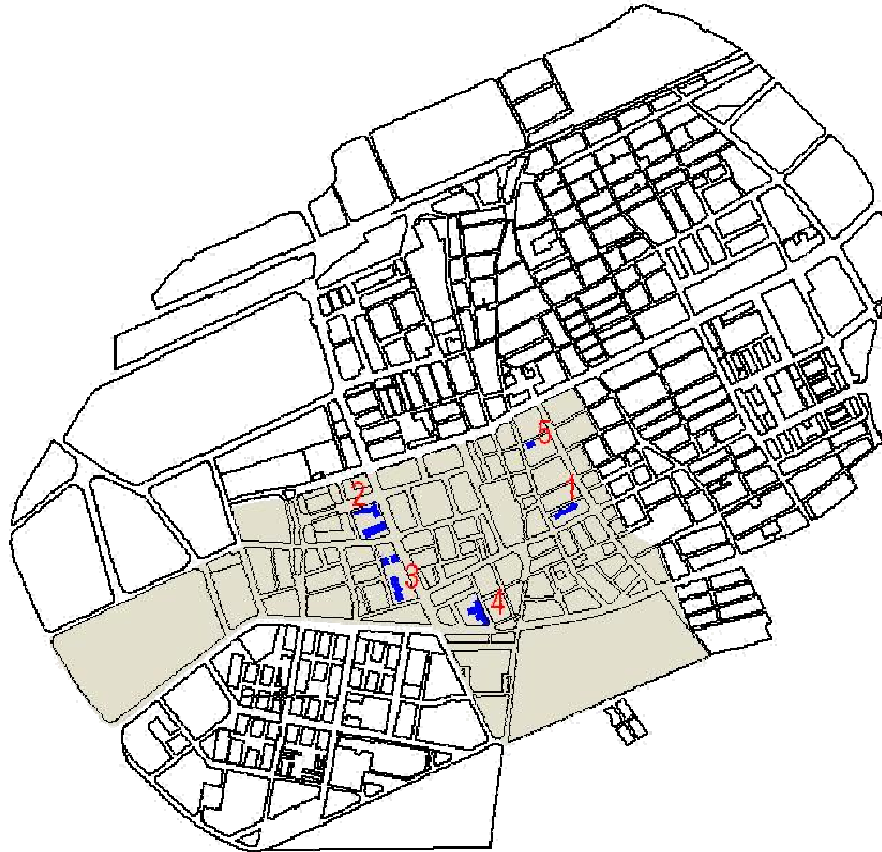
1. Escola del Parc
2. Escola Galileo Galilei
3. Escola La Seda

24. 4. MENORS DE 18 ANYS DE LA ZONA D'EDUCACIÓ 2



Any	Homes	Dones	TOTAL
2017	45	28	73
2016	60	39	99
2015	37	56	93
2014	45	53	98
2013	54	50	104
2012	43	54	97
2011	45	66	111
2010	63	57	120
2009	60	43	103
2008	63	60	123
2007	52	42	94
2006	55	57	112
2005	44	47	91
2004	49	47	96
2003	42	34	76
2002	47	58	105
2001	47	39	86
2000	42	47	89
TOTAL	893	877	1.770

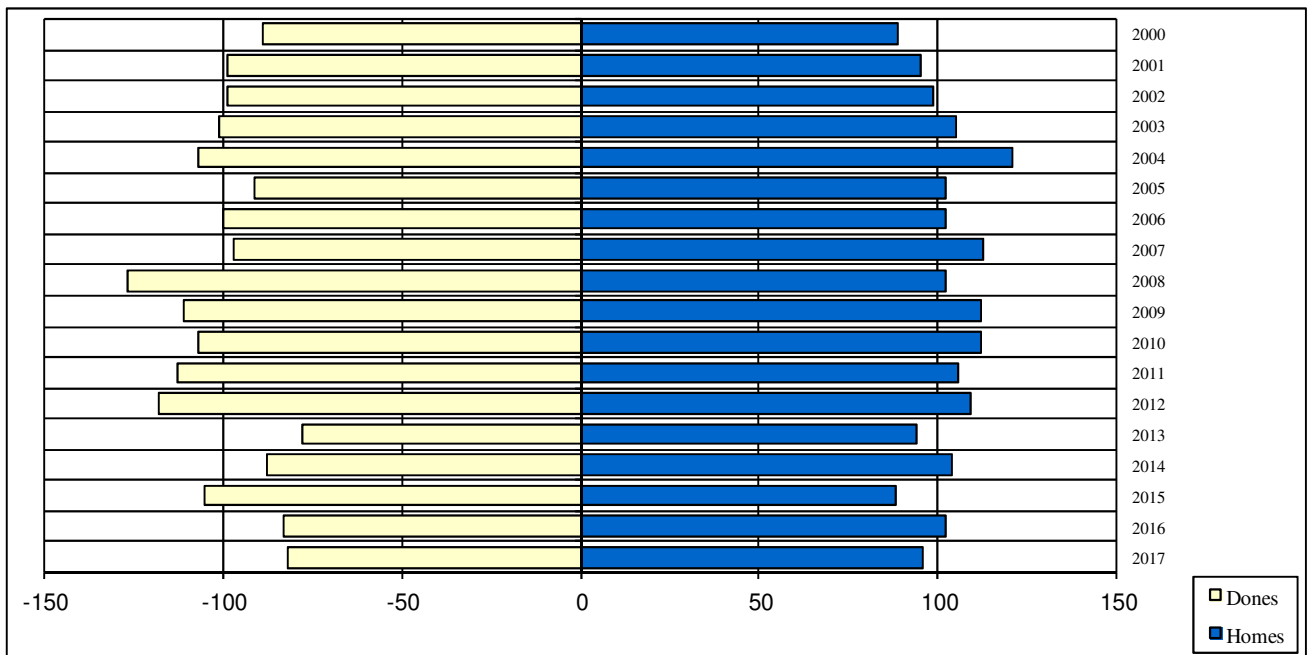
24. 5. ZONA D'EDUCACIÓ INFANTIL I PRIMÀRIA 3



Centres escolars de la zona 3

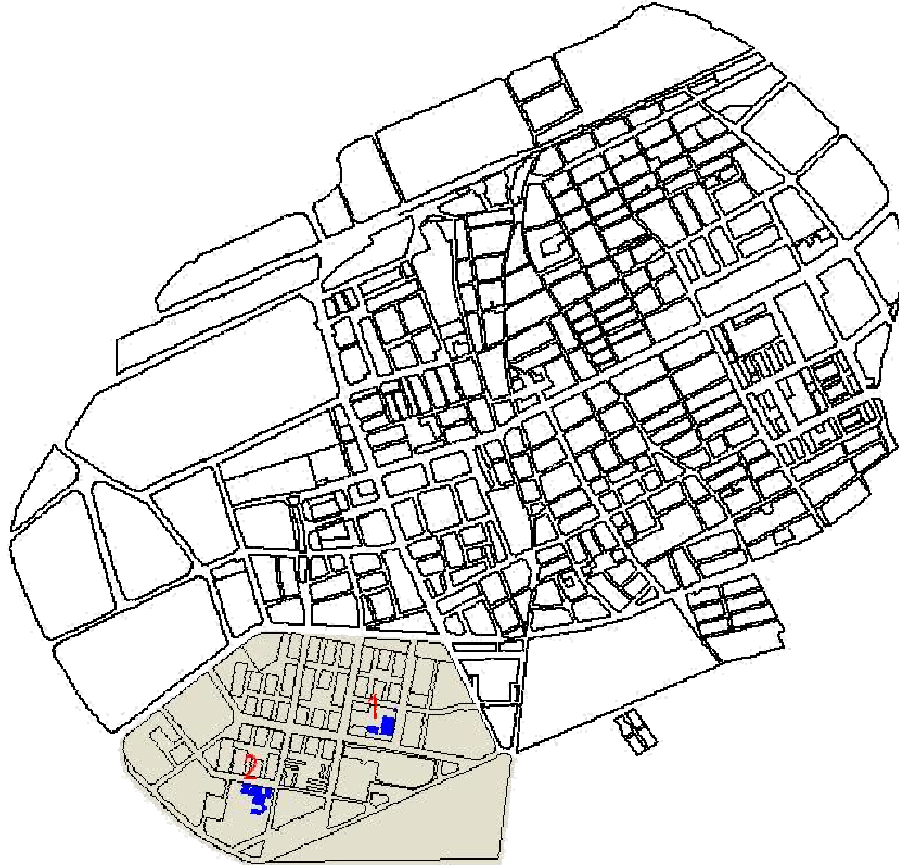
- 1 Escola Bernat Metge
- 2 Escola Ramon Llull
- 3 Escola Pepa Colomer
- 4 Escola EE Can Rigol (centre adscrit a tot el municipi)
- 5 Escola Mare de Déu del Carme

24. 6. MENORS DE 18 ANYS DE LA ZONA D'EDUCACIÓ 3



Any	Homes	Dones	TOTAL
2017	96	82	178
2016	102	83	185
2015	88	105	193
2014	104	88	192
2013	94	78	172
2012	109	118	227
2011	106	113	219
2010	112	107	219
2009	112	111	223
2008	102	127	229
2007	113	97	210
2006	102	100	202
2005	102	91	193
2004	121	107	228
2003	105	101	206
2002	99	99	198
2001	95	99	194
2000	89	89	178
TOTAL	1.851	1.795	3.646

24. 7. ZONA D'EDUCACIÓ INFANTIL I PRIMÀRIA 4

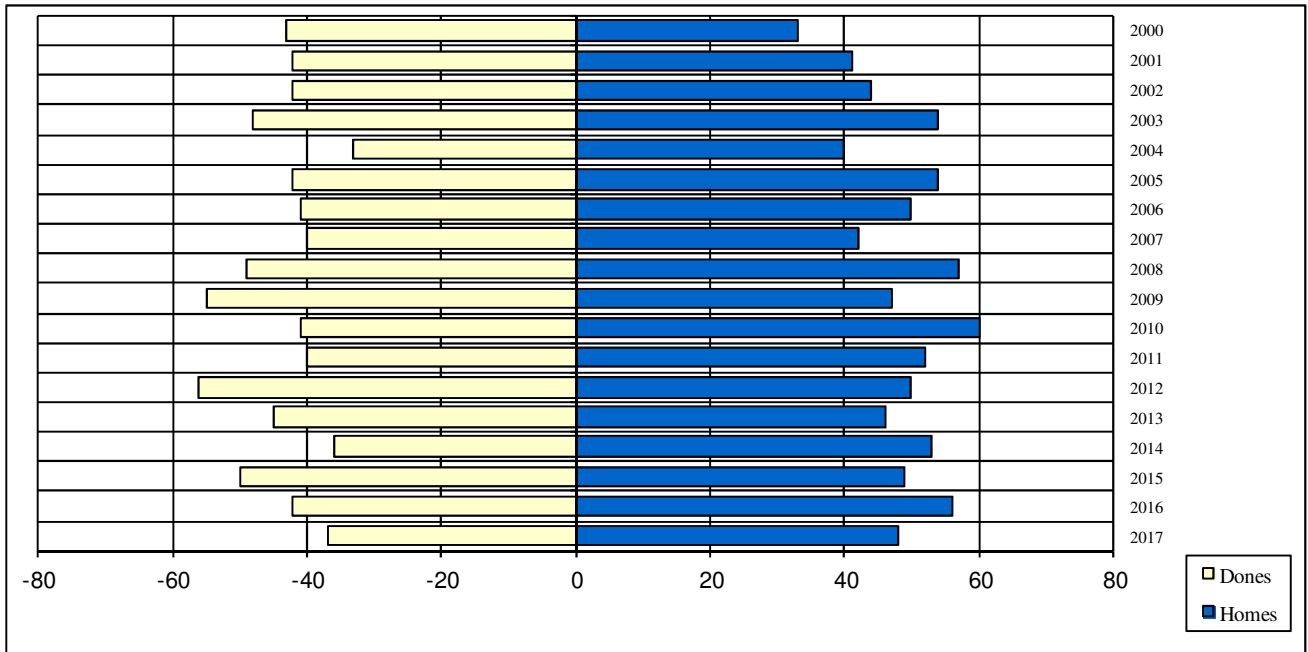


Centres escolars de la zona 4

1 Escola Jaume Balmes

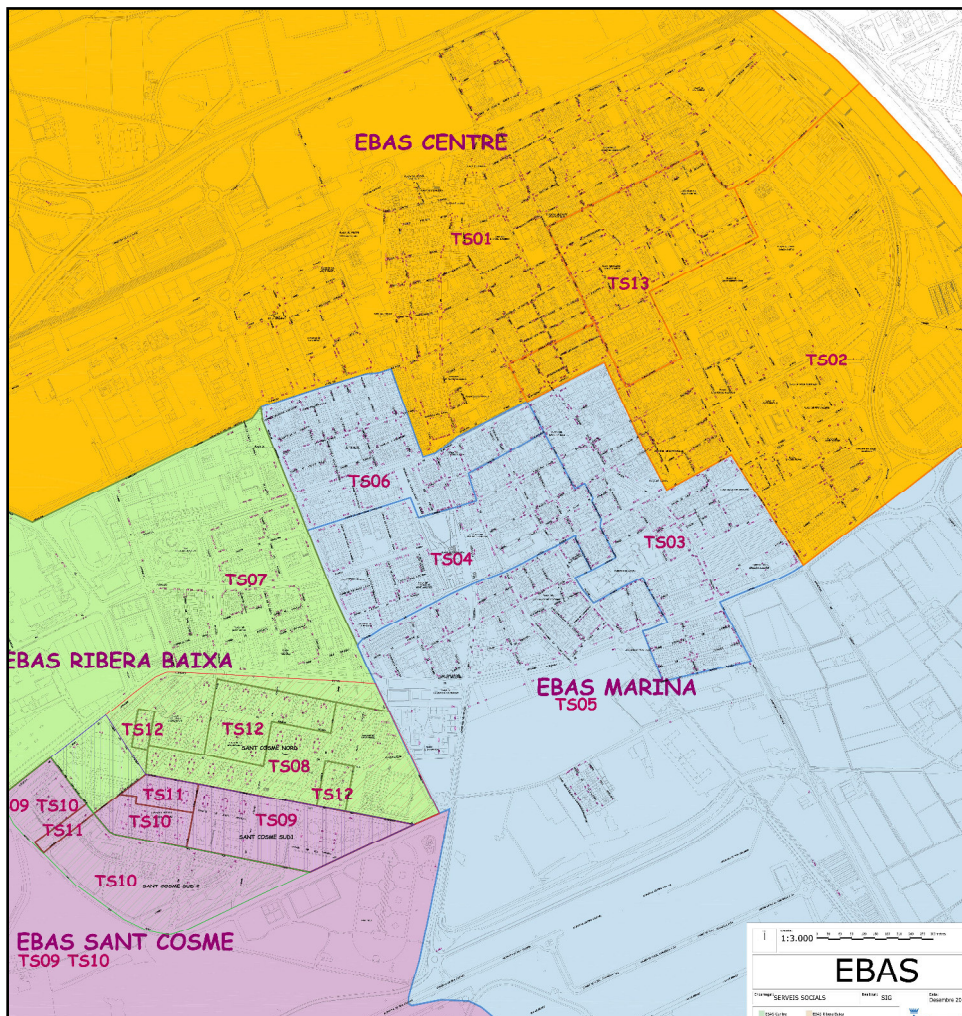
2 Escola Sant Cosme i Sant Damià

24. 8. MENORS DE 18 ANYS DE LA ZONA D'EDUCACIÓ 4



Any	Homes	Dones	TOTAL
2017	48	37	85
2016	56	42	98
2015	49	50	99
2014	53	36	89
2013	46	45	91
2012	50	56	106
2011	52	40	92
2010	60	41	101
2009	47	55	102
2008	57	49	106
2007	42	40	82
2006	50	41	91
2005	54	42	96
2004	40	33	73
2003	54	48	102
2002	44	42	86
2001	41	42	83
2000	33	43	76
TOTAL	876	782	1.658

25. DADES SOBRE POBLACIÓ DELS QUATRE EQUIPS BÀSICS D'ATENCIÓ SOCIAL (EBAS)



Divisió del terme municipal segons els 4 equips

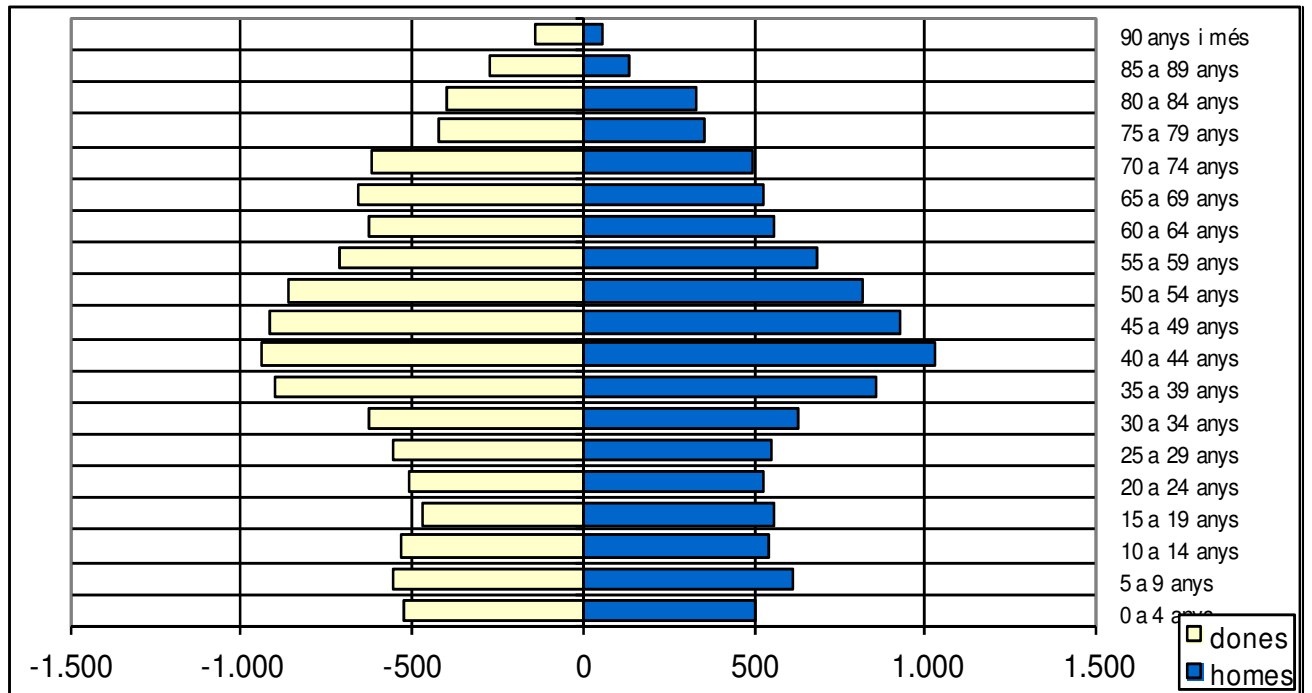
Situació dels Equips Bàsics d'Atenció Social (EBAS)

- A. EBAS Centre
- B. EBAS Marina
- C. EBAS Ribera Baixa
- D. EBAS Sant Cosme

25. 1. DISTRIBUCIÓ DE LA POBLACIÓ DELS 4 EQUIPS BÀSICS D'ATENCIÓ SOCIAL , PER GRUPS D'EDAT I SEXE

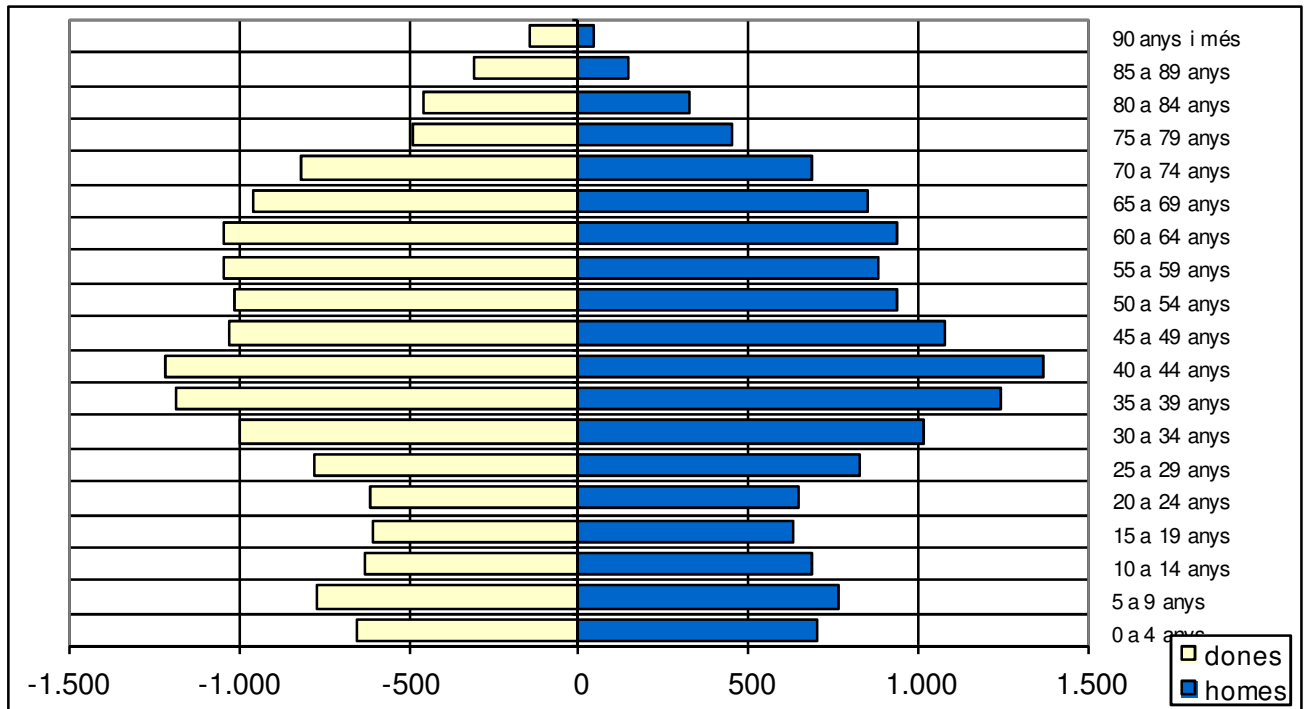
Grups d'edat	EBAS 1			EBAS 2			EBAS 3			EBAS 4		
	Homes	Dones	Total	Homes	Dones	Total	Homes	Dones	Total	Homes	Dones	Total
0-4	507	528	1.035	698	656	1.354	285	272	557	110	79	189
5-9	615	553	1.168	759	773	1.532	369	341	710	108	115	223
10-14	543	529	1.072	686	627	1.313	366	343	709	104	94	198
15-19	562	471	1.033	629	607	1.236	302	271	573	94	88	182
20-24	527	505	1.032	647	615	1.262	267	228	495	71	64	135
25-29	550	558	1.108	824	778	1.602	274	284	558	86	75	161
30-34	631	630	1.261	1.016	1.000	2.016	319	316	635	81	84	165
35-39	855	900	1.755	1.240	1.187	2.427	414	428	842	100	91	191
40-44	1.028	939	1.967	1.364	1.215	2.579	537	537	1.074	87	83	170
45-49	929	914	1.843	1.074	1.027	2.101	498	458	956	98	102	200
50-54	814	861	1.675	935	1.009	1.944	374	409	783	90	73	163
55-59	684	712	1.396	879	1.040	1.919	340	331	671	62	70	132
60-64	555	627	1.182	931	1.044	1.975	282	326	608	52	36	88
65-69	527	657	1.184	851	961	1.812	237	285	522	39	63	102
70-74	494	615	1.109	685	820	1.505	195	221	416	34	51	85
75-79	357	424	781	453	488	941	101	140	241	23	42	65
80-84	332	398	730	323	458	781	88	149	237	19	29	48
85-89	137	276	413	142	305	447	38	105	143	7	26	33
90 i més	53	140	193	47	144	191	11	44	55	3	7	10
TOTALS	10.700	11.237	21.937	14.183	14.754	28.937	5.297	5.488	10.785	1.268	1.272	2.540

25. 2. DISTRIBUCIÓ DE LA POBLACIÓ DE L'EBAS 1 (CENTRE)



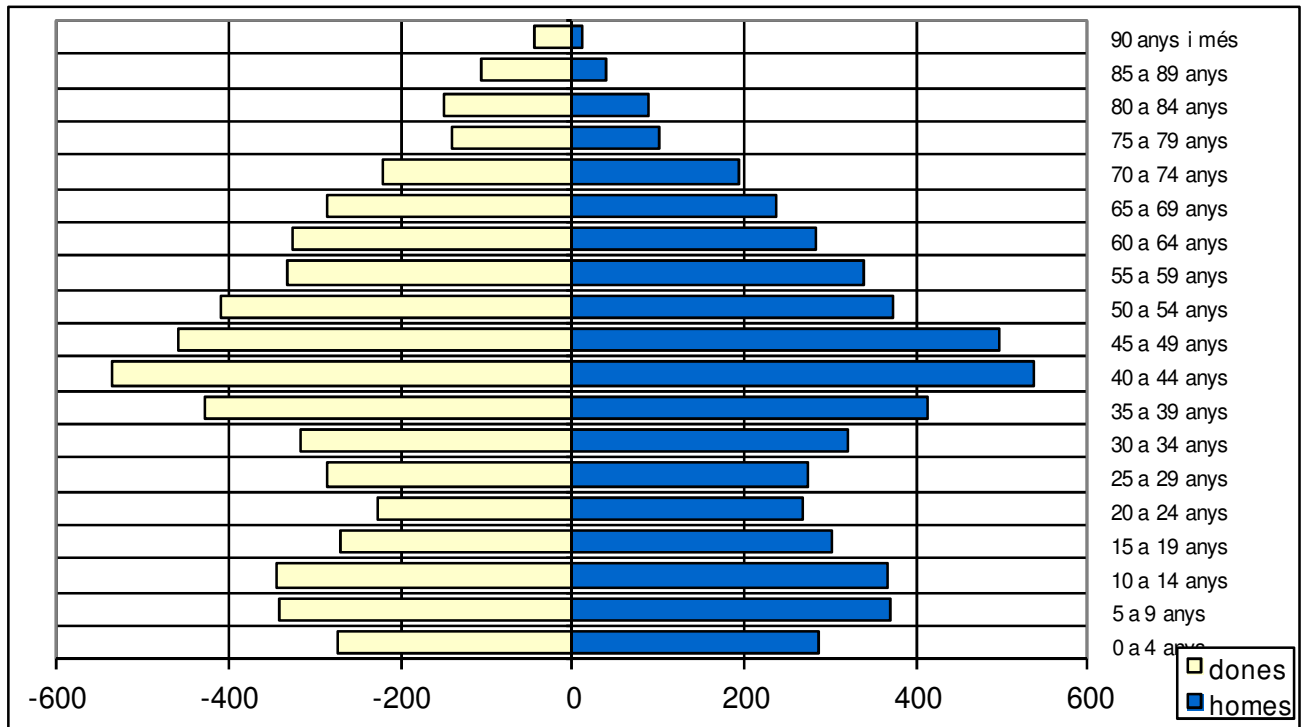
Grup d'edat	homes	dones	TOTAL	% sobre total
0 a 4 anys	507	528	1.035	4,72%
5 a 9 anys	615	553	1.168	5,32%
10 a 14 anys	543	529	1.072	4,89%
15 a 19 anys	562	471	1.033	4,71%
20 a 24 anys	527	505	1.032	4,70%
25 a 29 anys	550	558	1.108	5,05%
30 a 34 anys	631	630	1.261	5,75%
35 a 39 anys	855	900	1.755	8,00%
40 a 44 anys	1.028	939	1.967	8,97%
45 a 49 anys	929	914	1.843	8,40%
50 a 54 anys	814	861	1.675	7,64%
55 a 59 anys	684	712	1.396	6,36%
60 a 64 anys	555	627	1.182	5,39%
65 a 69 anys	527	657	1.184	5,40%
70 a 74 anys	494	615	1.109	5,06%
75 a 79 anys	357	424	781	3,56%
80 a 84 anys	332	398	730	3,33%
85 a 89 anys	137	276	413	1,88%
90 anys i més	53	140	193	0,88%
TOTAL	10.700	11.237	21.937	100%

25. 3. DISTRIBUCIÓ DE LA POBLACIÓ DE L'EBAS 2 (MARINA)



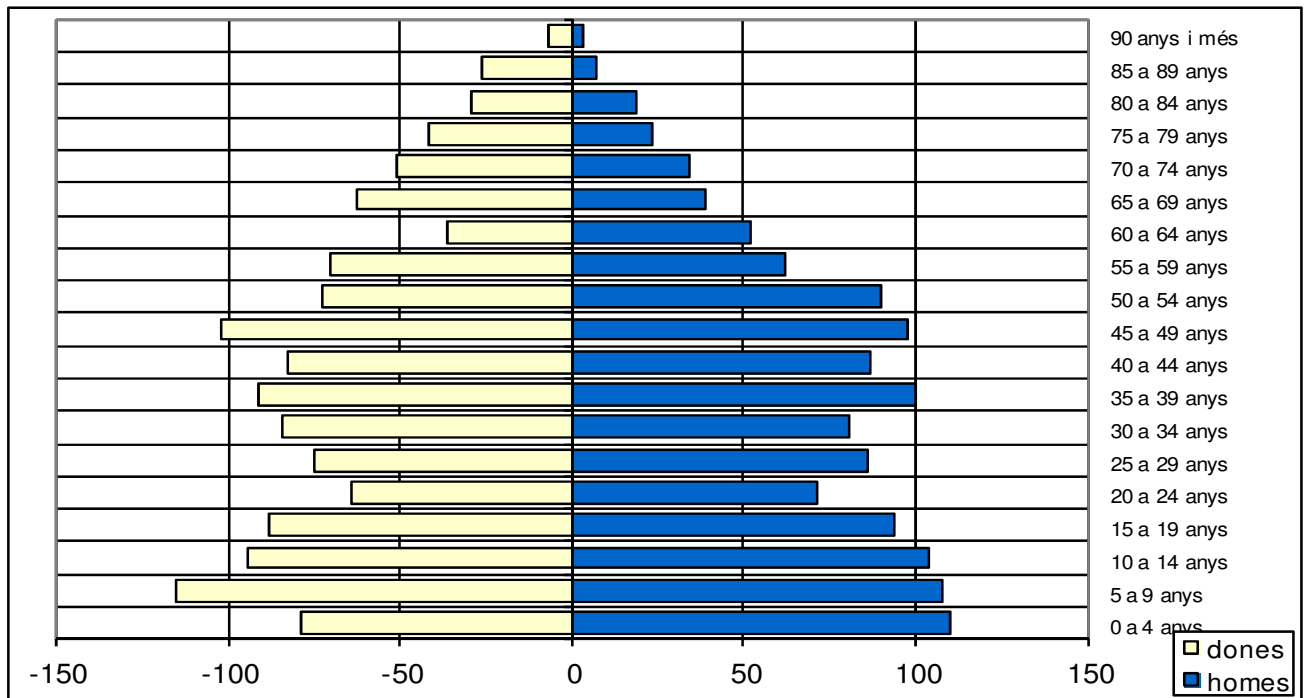
Grup d'edat	homes	dones	TOTAL	% sobre total
0 a 4 anys	698	656	1.354	4,68%
5 a 9 anys	759	773	1.532	5,29%
10 a 14 anys	686	627	1.313	4,54%
15 a 19 anys	629	607	1.236	4,27%
20 a 24 anys	647	615	1.262	4,36%
25 a 29 anys	824	778	1.602	5,54%
30 a 34 anys	1.016	1.000	2.016	6,97%
35 a 39 anys	1.240	1.187	2.427	8,39%
40 a 44 anys	1.364	1.215	2.579	8,91%
45 a 49 anys	1.074	1.027	2.101	7,26%
50 a 54 anys	935	1.009	1.944	6,72%
55 a 59 anys	879	1.040	1.919	6,63%
60 a 64 anys	931	1.044	1.975	6,83%
65 a 69 anys	851	961	1.812	6,26%
70 a 74 anys	685	820	1.505	5,20%
75 a 79 anys	453	488	941	3,25%
80 a 84 anys	323	458	781	2,70%
85 a 89 anys	142	305	447	1,54%
90 anys i més	47	144	191	0,66%
TOTAL	14.183	14.754	28.937	100%

25. 4. DISTRIBUCIÓ DE LA POBLACIÓ DE L'EBAS 3 (RIBERA BAIXA)



Grup d'edat	homes	dones	TOTAL	% sobre total
0 a 4 anys	285	272	557	5,16%
5 a 9 anys	369	341	710	6,58%
10 a 14 anys	366	343	709	6,57%
15 a 19 anys	302	271	573	5,31%
20 a 24 anys	267	228	495	4,59%
25 a 29 anys	274	284	558	5,17%
30 a 34 anys	319	316	635	5,89%
35 a 39 anys	414	428	842	7,81%
40 a 44 anys	537	537	1.074	9,96%
45 a 49 anys	498	458	956	8,86%
50 a 54 anys	374	409	783	7,26%
55 a 59 anys	340	331	671	6,22%
60 a 64 anys	282	326	608	5,64%
65 a 69 anys	237	285	522	4,84%
70 a 74 anys	195	221	416	3,86%
75 a 79 anys	101	140	241	2,23%
80 a 84 anys	88	149	237	2,20%
85 a 89 anys	38	105	143	1,33%
90 anys i més	11	44	55	0,51%
TOTAL	5.297	5.488	10.785	100%

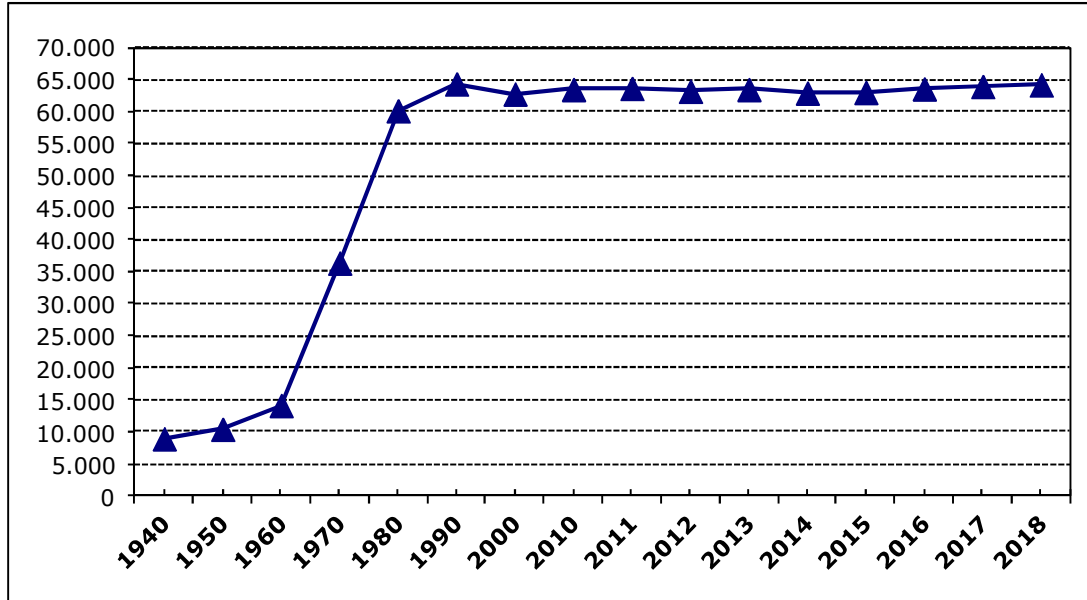
25. 5. DISTRIBUCIÓ DE LA POBLACIÓ DE L'EBAS 4 (SANT COSME)



Grup d'edat	homes	dones	TOTAL	% sobre total
0 a 4 anys	110	79	189	7,44%
5 a 9 anys	108	115	223	8,78%
10 a 14 anys	104	94	198	7,80%
15 a 19 anys	94	88	182	7,17%
20 a 24 anys	71	64	135	5,31%
25 a 29 anys	86	75	161	6,34%
30 a 34 anys	81	84	165	6,50%
35 a 39 anys	100	91	191	7,52%
40 a 44 anys	87	83	170	6,69%
45 a 49 anys	98	102	200	7,87%
50 a 54 anys	90	73	163	6,42%
55 a 59 anys	62	70	132	5,20%
60 a 64 anys	52	36	88	3,46%
65 a 69 anys	39	63	102	4,02%
70 a 74 anys	34	51	85	3,35%
75 a 79 anys	23	42	65	2,56%
80 a 84 anys	19	29	48	1,89%
85 a 89 anys	7	26	33	1,30%
90 anys i més	3	7	10	0,39%
TOTAL	1.268	1.272	2.540	100%

26. EVOLUCIÓ DE LA POBLACIÓ 1940 - 2018

Les xifres de població en data 1 de gener dels anys 2000 a 2018 recullen els moviments que s'han produït al llarg de l'any natural, incorporats a la gestió del Padró d'Habitants fins el 19 de març de 2018. Per aquest motiu són diferents dels totals de població recollits en dossiers anteriors.



Any	habitants	Creixement absolut	Creixement relatiu	Densitat hab./Km2
1940	8.941			277,41
1950	10.401	1.460	16,33	322,71
1960	14.131	3.730	35,86	438,44
1970	36.363	22.232	157,33	1.128,23
1980	60.139	23.776	65,39	1.865,93
1990	64.336	4.197	6,98	1.996,15
2000	62.769	- 1.567	- 2,44	1.947,53
2001	62.968	199	0,32	1.953,71
2002	62.928	- 40	-0,06	1.952,47
2003	63.164	241	0,38	1.959,79
2004	63.282	118	0,19	1.963,45
2005	63.228	- 54	- 0,09	1.961,77
2006	63.025	-203	- 0,32	1.955,48
2007*	62.731	-294	-0,47	1.946,35
2008*	63.064	333	0,53	1.956,69
2009*	63.604	540	0,86	1.973,44
2010*	63.478	-126	-0,20	1.969,53
2011*	63.637	159	0,25	1.974,46
2012*	63.205	-432	-0,68	1.961,06
2013*	63.466	261	-0,41	1.969,16
2014*	62.913	-553	-0,87	1.952,00
2015*	63.032	+119	0,19	1.955,69
2016*	63.560	+528	0,84	1.972,08
2017*	63.938	+378	0,59	1.983,80
2018*	64.199	+261	0,41	1.991,90

* xifres de població tancades el 19 de març de 2018

La superfície del terme municipal del Prat és de 32,23 Km2.

