



Baròmetre d'opinió pública del Prat de Llobregat

Març 2023

INFORME DE RESULTATS

ÍNDEX

Fitxa tècnica.....	3
Presentació... ..	4
Descripció de resultats.....	6
01. Hàbits d'informació, mitjans de comunicació i xarxes socials.....	42
02. Identitat i posicionament polític.....	69
03. Gestió municipal	123
04. Política municipal	165
05. El futur del Prat.....	191
06. Perfil de les persones entrevistades.....	202

Àmbit

El Prat de Llobregat.

Univers

Població del Prat de Llobregat de 16 anys i més.

Grandària de la mostra

800 enquestes.

Procedimiento de muestreo

Mostreig aleatori estratificat. Els estrats s'han format per l'encreuament dels 5 districtes municipals amb el sexe i amb l'edat dels ciutadans (l'edat es divideix en 4 categories: de 16 a 30, de 31 a 45, de 46 a 60 i de 60 anys i més).

Metodologia

CATI (Entrevista telefònica amb suport informàtic)

Ponderació

En funció de la població objectiu per sexe i grup d'edat per obtenir els resultats del conjunt de la població.

Error mostral

Per a un nivell de confiança del del 95% i P=Q el error es de $\pm 3,44\%$ per al conjunt de la mostra.

Data de realització

8 a 21 març

Empresa de treball de camp

Memorándum Multimedia, S.L.

PRESENTACIÓ

Al juny de 2020 es va aprovar pel ple municipal el pla de reconstrucció del Prat, anomenat "El Prat, ara més que mai", a fi de fer front a la situació generada per la crisi del COVID-19.

Aquest pla en el seu apartat 4.3, acció 73, es comprometia a desenvolupar un baròmetre demoscòpic semestral sobre la situació social i econòmica de la ciutat.

El baròmetre d'opinió pública proporciona les dades per a la redacció del present informe, elaborat per l'empresa Memoràndum Multimèdia.

Els objectius que cobreix l'estudi són:

- Conèixer quins mitjans de comunicació fa servir la població del municipi per a informar-se del que passa al Prat.
 - Analitzar el posicionament de la població del municipi quant a valors socials i perfils ideològics.
 - Analitzar la notorietat i valoració de serveis i equipaments municipals. Determinar quins són els punts d'actuació prioritaris ara i a deu anys vista.
 - Esbrinar quin és el grau de coneixement i valoració de projectes iniciats o proposats recentment per l'Ajuntament.
- Identificar perfils ideològics de la població del Prat a través del seu comportament electoral en record i intenció de vot a les eleccions municipals.
 - Notorietat i valoració de l'alcalde i dels grups polítics municipals.
 - Conèixer el grau de coneixement de l'exposició 'El Prat, el meu lloc al món, el nostre lloc al futur' i si l'han visitat.
 - Finalment s'estudia el coneixement i valoració dels projectes municipals recents.

PRESENTACIÓ

L'Informe està estructurat en grans apartats o capítols que es divideixen en seccions:

- En primer lloc, s'ofereix una descripció dels resultats per cadascun dels grans apartats que ofereix l'informe i que es corresponen amb els objectius marcats.
- El gruix de l'informe mostra els resultats per cadascun dels grans blocs en que es divideix l'enquesta a nivell global i en funció de les diverses variables que segmenten la mostra, com ara el districte de residència, el gènere, el grup d'edat i altres variables sociodemogràfiques rellevants en funció del tema analitzat.
- El darrer apartat està dedicat a la descripció de la mostra obtinguda en termes de caracterització sociodemogràfica, ja que la major part dels resultats s'analitzen en funció de les principals característiques sociodemogràfiques dels entrevistats.

DESCRIPCIÓ DE RESULTATS: 01 Hàbits d'informació, mitjans de comunicació i xarxes socials

Hàbits d'informació

- Els ciutadans del Prat de Llobregat utilitzen internet com a mitjà més habitual per a informar-se de l'actualitat. Així, el 67% de les persones citen aquest mitjà com a principal. Li segueix la televisió amb un 61% d'esments; a través d'amics coneguts o familiars s'informen un 56% de les persones enquestades; la premsa impresa amb un 17% de cites i la ràdio és usada per l'11% de la mostra. Tan sols un 2% declara no informar-se de l'actualitat.
- L'edat és un factor determinant en l'ús d'**internet** com a mitjà d'informació de l'actualitat. El percentatge de persones que s'informen de l'actualitat a través d'aquest mitjà decreix linealment a mesura que augmenta l'edat. El nivell d'estudis també és un factor determinant en l'ús d'internet per a informar-se d'actualitat, augmentant significativament la proporció d'usuaris entre els quals tenen un major nivell d'estudis. En las variables situació laboral i sexe no s'aprecien diferències significatives.
- La **televisió** també està determinada per l'edat de manera inversa a l'ús d'internet. A mesura que augmenta l'edat, també ho fa la proporció de persones que l'utilitzen. També de manera inversa a l'ús d'internet com a mitjà d'informació de l'actualitat, la població amb un menor nivell d'estudis són els que més s'informen mitjançant la televisió.
- Igual que en les anteriors onades, l'edat és un factor determinant en l'ús de la **premsa en paper** per a informar-se de l'actualitat. La lectura de la premsa impresa augmenta linealment a mesura que augmenta l'edat. Les persones ocupades fan un major ús de la premsa en paper com a mitjà d'informació que els no ocupats. La utilització de la premsa en paper està menys estesa en el districte 2, sent més utilitzada en la resta de la població del Prat de Llobregat amb uns percentatges que oscil·len entre el 16% i el 20%.
- L'ús de la **ràdio** augmenta linealment amb l'edat, des d'un 2% en els menors de 30 anys fins a un 20% en els majors de 60 anys. Entre homes i dones hi ha una diferència de 4 punts percentuals sent major en les dones. Els no ocupats utilitzen en menor mesura la ràdio com a mitjà d'informació de l'actualitat que les persones ocupades. La variable major nivell d'estudis, presenta el seu menor percentatge en estudis primaris i secundaris (10%) i el major en universitaris (16%).

DESCRIPCIÓ DE RESULTATS: 01 Hàbits d'informació, mitjans de comunicació i xarxes socials

Us del mitjans d'informació local

- Un 64% indica assabentar-se normalment per premsa escrita de les coses que passen a la ciutat del Prat, un 59% s'informa a través de les xarxes socials, un 12% ho fa per internet, un 65% s'assabenta parlant amb la gent i un 32% coneix els successos del Prat per altres mitjans. En una menor proporció és escoltada El Prat radio (4%) com a mitjà d'informació local i un 4% veuen la televisió del Prat.
- Dins del grup de **premsa** es pot distingir entre la Revista Municipal El Prat amb un 62%, el Periòdic Delta amb un 3%, El Llobregat és llegit per un 2% de la mostra, el Far amb un 1% i la premsa del Baix Llobregat per un 1%.
- Entre les **xarxes socials**, destaquen per un major nivell d'usuaris les xarxes socials generals (46%), seguides de les de l'Ajuntament (17%) i les de l'alcalde (2%).
- Entre les pàgines **d'internet** amb uns percentatges similars està la web municipal, visitada per un 5% de la mostra i El Prat digital per un 6%. Una mica més utilitzada com a mitjà d'informació local és El Prat al dia (9%).
- Entre els **altres mitjans d'informació** es troben les cartes, fullets i informació en la bústia (32%), cartells i pòsters al carrer (4%) o en les pantalles de l'ajuntament, centres cívics o culturals (0,4%).

DESCRIPCIÓ DE RESULTATS: 01 Hàbits d'informació, mitjans de comunicació i xarxes socials

Ús dels mitjans d'informació local

- La proporció de persones que s'assabenten del que passa al Prat **parlant amb la gent** augmenta en augmentar l'edat. Els homes s'assabenten del que passa al Prat parlant amb la gent en una major proporció que les dones. A major nivell d'estudis menor és la proporció de persones que s'assabenten del que passa al Prat parlant amb la gent. Els no ocupats utilitzen en una menor proporció el boca a boca per a assabentar-se del que succeeix al Prat que les persones no ocupades.
- L'edat i l'ús de la **Revista Municipal El Prat** són dues variables directament proporcionals. Quan augmenta l'edat, augmenta el percentatge de persones que llegeixen la revista municipal per a assabentar-se del que succeeix a la ciutat. Les persones que han cursat estudis secundaris usen menys la revista municipal El Prat per a informar-se del que passa a la ciutat. El percentatge de persones que llegeixen la revista El Prat és vint punts percentuals major en les persones ocupades que les no ocupades. La població del districte 4 en proporció amb la resta de la ciutat, usa menys la revista municipal El Prat per a assabentar-se normalment de les coses que passen a la ciutat del Prat. On més llegeixen la revista és en el districte 1.
- L'ús de les **xarxes socials en general** per a informar-se del que ocorre al Prat augmenta amb l'edat fins als 45 i a partir d'aquesta edat torna a decreixer. Les homes utilitzen les xarxes socials en general en una major proporció que els dones per a assabentar-se del que succeeix al Prat. La proporció de persones que s'informa del que passa al Prat a través de les xarxes socials augmenta en fer-ho el nivell d'estudis. Les persones no ocupades presenten una proporció inferior en cinc punts percentuals de les ocupades.
- L'edat i l'ús de les **cartes, fulletons i informació a la bústia** són dues variables directament proporcionals. Quan augmenta l'edat, augmenta el percentatge de persones que llegeixen la correspondència per a assabentar-se del que succeeix a la ciutat. Les persones que han cursat estudis secundaris i universitaris usen menys la revista municipal El Prat per a informar-se del que passa a la ciutat. El percentatge de persones que llegeixen la revista El Prat és vint punts percentuals major en les persones ocupades que les no ocupades. La població del districte 2 en proporció amb la resta de la ciutat, usa menys les cartes, fulletons i informació a la bústia per a assabentar-se normalment de les coses que passen a la ciutat del Prat. On més llegeixen la correspondència és en el districte 1.

DESCRIPCIÓ DE RESULTATS: 01 Hàbits d'informació, mitjans de comunicació i xarxes socials

Ús d'internet

- Tres de cada quatre persones es connecten a internet diàriament, el 59% constantment i un 17% una o dues vegades al dia. Un 2% ho fa almenys 3 o 4 vegades a la setmana i un 11% indica no connectar-se mai. La resta accedeix a internet amb poca freqüència.
- Els homes es connecten constantment a internet en major proporció que les dones. La variables edat i connexió constant a internet són inversament proporcionals, quan augmenta l'edat, disminueix el percentatge de persones que estan en tot moment connectades a internet. Amb el percentatge de persones que mai usen internet, succeeix el contrari, quan augmenta l'edat, augmenta el nombre de persones que mai usen internet.

Ús de les Xarxes Socials

- Un 70% de les persones enquestades forma part d'alguna xarxa social. D'aquestes, la majoria (86%) és usuari de Facebook, un 78% d'Instagram, un 33% de Twitter, un 15% de LinkedIn, un 13% de Tik-Tok, una de cada deu persones de Telegram, un 9% de YouTube. Amb uns percentatges entre 1% i 2% es troben WhatsApp, Pinterest i Twitch (xarxes socials ordenades de major a menor percentatge).
- Els més joves són els més actius en les xarxes socials. Aquest percentatge disminueix en augmentar l'edat. Segons la variable sexe, les dones utilitzen en major proporció que els homes les xarxes socials.
- Facebook i Instagram són les xarxes socials més populars, la primera en les persones majors de 31 anys i la segona en els menors de 30 anys
- Quant a les **xarxes socials municipals**, el 53% segueix a l'Ajuntament en Facebook, un 32% Instagram, un 17% en Twitter, un 3% té l'APP "amb la tu, un Prat millor" i un altre 3% l'APP "Seguretat Ciutadana". La resta de perfils de les xarxes socials municipals són seguits en unes menors proporcions i un 27% indica no conèixer cap d'aquests perfils.
- Entre els seguidors del perfil de l'Ajuntament en Facebook destaquen les persones entre 31 i 60 anys i en el d'Instagram les menors de 45 anys.

DESCRIPCIÓ DE RESULTATS: 02 IDENTITAT I POSICIONAMENT POLÍTIC

Ubicació entre extrema esquerra i extrema dreta

- La major part de la població del Prat se situa en un 5 en l'escala entre extrema esquerra i dreta on el 0 significa extrema esquerra i el 10 extrema dreta. Quatre de cada deu persones se senten més identificats amb l'esquerra. Un 41% s'ha situat entre el 0 i el 4. I un 10% s'identifica més amb la dreta (han marcat entre 6 i 10).
- En les persones menors de 30 anys predominen les que se situen en el centre de l'escala. Per a les majors d'aquesta edat, entre un 42% i un 44% se sent més identificat amb l'esquerra (se situen entre el 0 i el 4) i al voltant d'un 10% és més de la dreta (han marcat entre 6 i 10).
- Els homes presenten uns majors percentatges en tots els punts. Hi ha un 19% de dones que no han sabut o no han volgut contestar a aquesta pregunta.
- Els residents en el districte 1 són les que compten amb una major proporció d'elles que se situen en el centreesquerra. Els majors percentatges de centredreta corresponen als districtes 3 i 5.

Sentiment de pertinença

- El 54% de la població del Prat se sent tant espanyol com català. Un 17% indica sentir-se més espanyol que català i un 13% més català que espanyol. Les persones que es consideren únicament espanyoles o únicament catalans representen el 8% i 4% de la població respectivament.
- És major el percentatge de dones que se sent únicament espanyoles. Els homes predominen a sentir-se més espanyols que catalans i únicament catalans.
- Les majors de 60 anys compten amb una major proporció de persones que se senten únicament espanyoles i més espanyoles que catalans que les persones de menor edat. Les menors de 60 anys destacant per sentir-se tant espanyoles com catalanes. Un 4% de les persones majors de 45 anys consideren que són únicament catalanes.
- Els residents en el districte 1 són significativament més catalans que espanyols i únicament catalans que la resta de districtes. Les persones que se senten únicament catalanes i ni catalanes ni espanyoles compten amb major percentatge en el districte 2. En el districte 3 és major el percentatge de les persones que se senten tant espanyoles com catalanes. El percentatge més gran de persones únicament espanyoles resideix en el districte 4. Les persones que se senten més espanyoles que catalanes resideixen en una major proporció en el districte 5.

DESCRIPCIÓ DE RESULTATS: 02 IDENTITAT I POSICIONAMENT POLÍTIC

Posicionament ideològic personal

- Dels posicionaments socials que es donen a triar, la població del Prat situa en primer lloc la protecció dels animals i la naturalesa (un 81% se sent identificat amb aquest objectiu).
- En segon lloc, els ciutadans se senten identificats amb la igualtat i drets LGTBI (56%).
- El tercer lloc l'ocupa el promoure la cultura de la pau.
- Amb uns percentatges entre el 13% i el 15% està un control estricte de la immigració, una major integració entre el països de la Unió Europea, la legalització de l'eutanàsia i la despenalització de les drogues toves.
- Un 9% de la població del Prat està a favor de la independència de Catalunya.
- I, finalment, entre un 2% i un 3% estan a favor d'una menor regulació de l'Estat en temes socials i econòmics, d'instaurar la pena de mort i de la monarquia.

DESCRIPCIÓ DE RESULTATS: 02 IDENTITAT I POSICIONAMENT POLÍTIC

Posicionament ideològic personal segons districte

- Els residents en el districte 1 són significativament més favorables a la independència de Catalunya que la resta de districtes.
- El districte 2 destaca en comparació amb els altres quatre a estar a favor de una menor regulació de l'Estat en temes socials i econòmics.
- La proporció de persones que estan a favor de una major integració entre els països de la Unió Europea i un control més estricte de la immigració és major en el districte 3.
- En el districte 4 dona la major proporció de persones a favor de la legalització de l'eutanàsia, la despenalització de les drogues toves i d'instaurar la pena de mort.
- Els que més a favor estan de la protecció dels animals i la naturalesa, la igualtat i els drets LGTBI, de promoure la cultura de pau i d'instaurar la pena de mort són els residents en el districte 5.

DESCRIPCIÓ DE RESULTATS: 02 IDENTITAT I POSICIONAMENT POLÍTIC

Posicionament ideològic personal segons sexe i edat

- Els homes se senten més identificats que les dones amb la legalització de l'eutanàsia, la major integració entre els països de la Unió Europea, el control estricte de la immigració i la Independència de Catalunya.
- Les dones predominen a estar més a favor de instaurar la pena de mort i la despenalització de les drogues toves.
- Per edat, els menors de 30 anys se senten més identificats amb la igualtat i els drets LGTBI, el control estricte de la immigració i la menor regulació de l'Estat en temes socials i econòmics.
- Les persones entre 31 i 45 anys presenten una major proporció d'estar a favor de la despenalització de les drogues toves, la igualtat i els drets LGTBI i la independència de Catalunya.
- Els que tenen entre 46 i 60 anys destaquen a estar a favor de la igualtat i els drets LGTBI, la legalització de l'eutanàsia, una major integració entre els països de la UE i la independència de Catalunya.
- I els majors de 60 anys predominen a estar a favor de promoure la cultura de la pau i la monarquia.

DESCRIPCIÓ DE RESULTATS: 02 IDENTITAT I POSICIONAMENT POLÍTIC

Posicionament ideològic personal segons situació laboral i nivell d'estudis

- Les persones que estan ocupades tenen una major proporció que les no ocupades a estar a favor de la protecció dels animals i la naturalesa i de la igualtat i els drets LGTBI, estar a favor de promoure la cultura de la pau, una major integració entre els països de la UE i la independència de Catalunya.
- Les que estan sense ocupació destaquen enfront de les ocupades a estar a favor d'instaurar la pena de mort.
- Les persones amb estudis primaris destaquen per tenir un percentatge superior que les que tenen més estudis d'estar a favor de la protecció dels animals i la naturalesa, promoure la cultura de la pau i la legalització de l'eutanàsia.
- Els que tenen estudis secundaris ressalten a estar a favor d'instaurar la pena de mort i de la despenalització de les drogues toves
- Els que han cursat estudis universitaris se senten més identificats que els que tenen un menor nivell d'estudis amb la igualtat i drets LGTBI, un control estricte de la immigració i una menor regulació de l'estat en temes socials i econòmics.

DESCRIPCIÓ DE RESULTATS: 02 IDENTITAT I POSICIONAMENT POLÍTIC

Valors socials

- Es proposen diversos aspectes que configuren la vida dels ciutadans i a nivell general, la família és valorada com el més important per un 97% de les persones enquestades. El segon i tercer lloc l'ocupen els estudis i la realització personal amb un 80% i 75% respectivament, de persones que els valoren com molt importants. Els aspectes als quals els ciutadans li atorguen una menor importància són la religió i la política.
- La importància de la **família** és elevada en tots els districtes. El percentatge és més elevat en el districte 5 amb un 100% de persones residents allí que valoren la família com molt important i el menor en el districte 4 amb un 92%.
- Més del 94% dels quatre grups d'edat valoren com molt important a la **família**. Els menors de 30 anys presenten el major percentatge i les persones entre 46 i 60 anys el menor.
- Els **estudis** són molt importants per a més del 73% de les persones residents en cadascun dels districtes. El districte 1 és el que dona una major importància als estudis.
- Les persones majors de 60 anys són les que consideren els **estudis** com molt importants en una major proporció. En la variable sexe, la diferència en els percentatges és d'un 1,4%, sent major en les dones.
- La **realització personal** és valorada com molt important amb uns percentatges entre el 65% i el 81%. El districte amb una menor proporció de persones amb aquesta opinió és el quatre i el que compta amb un major percentatge de persones que la consideren molt important és el districte 3.
- Les dones valoren la **realització personal** com molt important un 5% més que els homes. La importància atorgada a la realització personal és major en les persones entre 31 i 45. A partir d'aquesta edat disminueix el percentatge de les persones que la valora com molt important.

DESCRIPCIÓ DE RESULTATS: 02 IDENTITAT I POSICIONAMENT POLÍTIC

Valors socials

- El districte 5 és el que més importància li atorga a la **feina** amb un percentatge del 72% de residents que ho consideren molt important mentre que en la resta de districtes el percentatge oscil·la entre en 49% i el 64%.
- Les persones menors de 30 anys són les que menys important consideren la **feina**, un 46% d'elles el valoren com molt important. Per contra, les majors de 60 anys són les que li atorguen una major importància. Les dones li donen una major importància que els homes a la feina.
- El 75% del districte 1 consideren que és molt important el **temps lliure** sent el districte on més importància li atorguen. En l'altre costat, el districte 4 és el que presenta una menor proporció de persones que valoren el temps lliure com molt important.
- Els homes li donen major importància que les dones al **temps lliure**. El percentatge d'ells que el valora com a important és el 61% mentre que el de les dones és d'un 55%. Quant a l'edat, el temps lliure és més important per a les persones menors de 45 anys i a mesures que augmenta l'edat disminueix el percentatge de persones que el consideren molt important.
- La importància que se li dona als **amics** en funció del districte de residència varia d'un 43% en el districte 1 a un 60% en el districte 5.
- En la variable sexe no es troben diferències significatives en a l'importància que se li dona als **amics**. Segons l'edat, són les persones menors de 30 anys les que més valoren a les seves amistats.

DESCRIPCIÓ DE RESULTATS: 02 IDENTITAT I POSICIONAMENT POLÍTIC

Valors socials

- El districte 3 és el que té una menor proporció de persones que consideren molt importants els **diners i béns materials** i els districtes 1 i 5 és on més importància li atorguen.
- Hi ha una major proporció d'homes que de dones que consideren els **diners i els béns materials** com a importants o molt importants. Segons l'edat, destaca el grup de persones entre 31 i 60 anys com els que més importància li donen amb un 50%.
- El districte 4 és el que més importància li donen a la **religió**. Els que compten amb una major proporció de persones gens interessades en la religió són els districtes 1, 3 i 4.
- Les dones consideren bastant o molt important la **religió** en una major proporció que els homes. Són les persones majors de 60 les que li donen més importància a la religió.
- A nivell general, són superiors els percentatges relacionats al fet que la **política** és poc o gens important que els que li donen importància. El districte 5 és el que menys importància li dona a la política, un 43% la qualifiquen com res important.
- Els homes li donen més importància que les dones a la **política**. En els menors de 30 anys predominen les persones a les quals la política no els importa res. Les que mostren un major interès són les majors de 60 anys.

DESCRIPCIÓ DE RESULTATS: 02 IDENTITAT I POSICIONAMENT POLÍTIC

Opinió sobre el posicionament ideològic de la societat

També s'ha preguntat a la població del Prat sobre diferents trets ideològics de la societat actual.

- El 95% considera que la societat és molt o bastant consumista.
- El 56% de les persones enquestades qualifica a la societat en general com molt o bastant sexista.
- Una mica més de la meitat creu que és progressista.
- El 72% pensa que és poc o gens cívica, un 71% indica que la societat és poc o gens respectuosa amb el medi ambient i per a un 62% de la població creu que la Societat és poc o gens solidària.
- Les opinions estan dividides a l'hora de qualificar a la societat com a conservadora, violenta i racista. Els percentatges entre els quals qualifiquen a el societat com molt o bastant i poc o res varien a penes un 5%.

DESCRIPCIÓ DE RESULTATS: 02 IDENTITAT I POSICIONAMENT POLÍTIC

Opinió sobre el posicionament ideològic de la societat segons districte, sexe i edat

- Les persones dels cinc districtes coincideixen a valorar a la societat com molt o bastant **consumista** amb uns percentatges entre el 89% i el 98%. Un 6% del districte 1 considera que la societat és poc o gens consumista, sent aquest percentatge més elevat que en la resta de districtes. No s'aprecien diferències significatives entre la proporció d'homes i dones que consideren que la societat és molt o bastant consumista. En totes les edats el percentatge de persones amb aquesta opinió supera el 91%.
- El districte 4 es el que té una major proporció que considera que la societat és bastant **conservadora**. Un 58% de residents en el districte 2 qualifiquen a la societat com poc o gens conservadora. La meitat de les dones consideren que la societat és molt o bastant conservadora. En les homes predominen les que pensen que la població en general és poc o gens conservadora, sent aquesta proporció d'un 54%. Per edat, en les persones entre 31 i 45 anys predominen l'opinió que la societat és poc o gens conservadora, les majors de 60 anys consideren en una major proporció que la Societat és molt o bastant conservadora i en la resta d'edats els percentatges entre una opinió i una altra són similars.
- Els districtes 4 i 5 són els que tenen un major percentatge de residents que creuen que la societat és molt o bastant **sexista**. El 67% de les dones considera que la Societat és molt o bastant sexista mentre que en els homes són un 47% els que tenen aquesta opinió. Segons l'edat sí que varien els resultats. Un 51% dels menors de 30 anys creuen que la societat és molt o bastant sexista i aquest percentatge augmenta en augmentar l'edat fins a un 63% en els majors de 60 anys.
- El districte 4 és el que presenta un major percentatge de persones que consideren que la societat en general és molt o bastant **racista** amb un 60% de persones que així ho consideren. En els districtes 2 i 5 hi ha diversitat d'opinions. La diferència percentual entre les persones que creuen que la societat és molt o bastant racista i les que la qualifiquen com a poc o res no és superior a 6 punts percentuals. Tant en homes com en dones predominen els que consideren que la societat en general és poc racista. Hi ha una major proporció de persones que qualifiquen la Societat com a poc o gens racista en les persones entre 31 i 45 anys i en les majors de 60 anys. En les menors de 30 anys, és una mica superior el percentatge de les quals creuen que la Societat és molt o bastant racista.

DESCRIPCIÓ DE RESULTATS: 02 IDENTITAT I POSICIONAMENT POLÍTIC

Opinió sobre el posicionament ideològic de la societat segons districte, sexe i edat

- En els districtes 4 i 5 és superior la proporció que creu que la societat és bastant o molt **violenta**. Els districtes 1 i 3 són en el qual un major percentatge de residents valoren la societat en general com a poc o gens violenta. En els homes no hi ha a penes diferència en les proporcions de les quals creuen que la societat és molt o bastant violenta i les que la qualifiquen com a poc o res. En les dones predominen els que creuen que la població és molt o bastant violenta. La proporció de persones que consideren que la Societat és molt o bastant violenta va en augment amb l'edat.
- En tots els districtes predominen les persones que consideren que la societat és poc **respectuosa amb el medi ambient**. En les opinions dels Homes i dones a l'hora de qualificar a la Societat respecte a ser respectuosa amb el medi ambient, no hi ha diferències significatives. Per edat, les persones majors de 30 anys són les que consideren en una major proporció que la societat és poc o gens respectuosa amb el medi ambient.
- El districte 3 és el que compta amb una major proporció de persones que creuen que la societat en general és molt o bastant **progressista**. Per contra, en el districte 5 es troba el percentatge més gran que califiquen a la societat com poc o gens progressista. Entre homes i dones no hi ha diferències significatives en la seva opinió. Els persones menors de 46 anys són les que presenten unes majors proporcions de persones que opinen que la societat és bastant o molt progressista.
- En els cinc districtes predominen les persones que consideren que la societat és poc o gens **solidària**. Tant en homes com en dones predominen les persones que creuen que la societat és poc solidària. Les menors de 30 anys presenten un major percentatge de persones que creuen que la població és poc o gens solidària que les majors d'aquesta edat.
- En tots els districtes predominen les persones que creuen que la societat és poc **cívica**. En les opinions d'homes i dones no es troben diferències significatives. En totes les edats predomina l'opinió que la societat és poc cívica.

DESCRIPCIÓ DE RESULTATS: 02 IDENTITAT I POSICIONAMENT POLÍTIC

Vinculació y àmbit amb associacions

- Un 15% dels ciutadans del Prat pertanyen a alguna entitat o associació vinculada al municipi. D'aquests, cada persona pertany a una mitjana d'1,09 associacions, de les quals, el 52% són de tipus cultural, el 24% esportives, un 13% de veïns, un 5% d'àmbit social i el mateix percentatge representen les associacions educatives i les religioses, polítiques i de comerç compten amb un 1% cadascuna.
- El districte 1 és el que disposa de un major percentatge de persones que pertanyen a una associació amb un 21% i una mitjana d'1,09 entitats per persona. En segon i tercer lloc estan els districtes 5 i 2 amb un 16% i una mitjana d'1 entitat en el districte 5 i 1,08 en el districte 2. En el districte 3 un 15% pertanyen a alguna associació i la mitjana d'entitats per persona és d'1,16. I finalment, on menys persones estan vinculades a alguna associació és el districte 4 amb un 3%. La mitjana d'entitats per persona és d'1 entitat. El districte 3 és el que té una mitjana d'entitats per persona superior.
- Destaquen les associacions culturals en tots els districtes a excepció del 3 en el qual predominen les veïnals i esportives.
- Tant en homes com en dones és major la proporció de persones que pertanyen a associacions culturals. En totes les edats predominen les associacions culturals. Per a les persones entre 31 i 45 anys, en primer lloc, al costat de les culturals, se situen les esportives.

DESCRIPCIÓ DE RESULTATS: 03 GESTIÓ MUNICIPAL

Valoració de les Administracions públiques: Ajuntament del Prat

- Els ciutadans valoren la gestió de l'Ajuntament del Prat amb una nota d'un 6,6 sobre 10. En concret, un 52% li atorga un notable, un 30% un aprovat, un 7% un excel·lent i un 7% el suspèn.
- Entre els cinc districtes no hi ha diferències significatives en la puntuació que atorguen a l'Ajuntament del Prat. Aquestes varien entre un 6 i un 6,9.
- Els homes qualifiquen l'Ajuntament del Prat amb una mitjana de 6,6 punts i les dones amb un 6,7.
- Els que menor puntuació atorguen són les persones menors de 30 anys amb una mitjana de 6,5 punts i les que més contents estan amb la gestió són els majors de 60 anys que ho puntuen amb 6,8 punts.
- Es pot dir que no es troben diferències significatives en la valoració a l'Ajuntament del Prat si es desagreguen els resultats per lloc de naixement i nivell d'estudis.

DESCRIPCIÓ DE RESULTATS: 03 GESTIÓ MUNICIPAL

Valoració de las Administracions públiques: Generalitat de Catalunya

- La gestió de la Generalitat de Catalunya rep una puntuació mitjana de 4,7 punts. El 45% de la mostra considera que la seva nota és aprovat, un 13% li dona un notable, per al 30% la seva labor estaria suspesa i un 2% creu que la gestió que realitza la Generalitat és d'excel·lent.
- El districte 1 és l'únic que aprova la gestió de la Generalitat de Catalunya. En els altres quatre districtes, la nota mitjana varia entre un 4,5 i un 4,9.
- Les dones qualifiquen la gestió de la Generalitat de Catalunya amb una nota mitjana superior que els homes. Elles la valoren amb 4,9 punts i ells amb un 4,5.
- Els menors de 30 anys són l'únic grup d'edat que aprova la gestió de la Generalitat de Catalunya, amb una nota mitjana de 5,5 punts. En els majors d'aquesta edat, la puntuació varia de 4,4 a 4,7.
- A major nivell d'estudis, major és la nota mitjana amb la qual es valora a la Generalitat de Catalunya.
- Segons el lloc de naixement, els que donen una pitjor qualificació a la Generalitat de Catalunya, són els que han nascut en la resta d'Espanya.

DESCRIPCIÓ DE RESULTATS: 03 GESTIÓ MUNICIPAL

Valoració de las Administracions públiques: Govern d'Espanya

- Els ciutadans del Prat de Llobregat no aproven la gestió que realitza el Govern d'Espanya. La qualificació global és de 4,1 punts. Un 36% de la mostra dona un aprovat, un 46% el suspèn, un 6% creu que la seva labor és de notable i un 2% li dona un excel·lent.
- Tots els districtes suspenen la gestió del Govern d'Espanya. Les qualificacions oscil·len entre 3,9 i 4,3 punts.
- Els homes atorguen una valoració mitjana de 4 punts al Govern d'Espanya i les dones li donen un 4,2.
- Per edat les menors de 30 qualifiquen aquesta gestió amb una puntuació una mica més elevada que els majors d'aquesta edat.
- Per lloc de naixement, les persones que han nascut fora del país han estat les que millor nota han atorgat al Govern d'Espanya amb una mitjana d'un 4,8.
- La valoració al Govern d'Espanya és major com més gran és el nivell d'estudis aconseguit.

DESCRIPCIÓ DE RESULTATS: 03 GESTIÓ MUNICIPAL

Opinió sobre l'Ajuntament en els últims dos anys

- Una mica menys de la meitat de les persones enquestades (45%) no ha variat la seva opinió sobre l'Ajuntament en els últims dos anys. Un 37% de les persones creuen que ha millorat. I un 14% considera que ha empitjorat.
- En els districtes 1, 2 i 5, l'opinió que el Prat ha millorat és més elevada que en la resta de districtes. El districte 4 és el que presenta un major percentatge de persones que opinen que l'Ajuntament ha empitjorat amb un 18%.
- Hi ha un major percentatge d'Homes que de dones que han millorat la seva opinió sobre l'Ajuntament del Prat en els dos últims anys. Per edat, les persones entre 46 i 60 anys són les que creuen en un major percentatge que la gestió de l'Ajuntament ha millorat en els últims dos anys. Les persones majors de 30 anys són les que tenen un major percentatge de persones l'opinió de les quals de l'Ajuntament en els dos últims anys segueix igual.
- La proporció de persones que opinen que l'Ajuntament ha empitjorat en els dos últims anys és més gran com més gran és el nivell d'estudis. Per lloc de naixement, les persones nascudes al Prat de Llobregat, són les que tenen un major percentatge de persones que han millorat la seva opinió de l'Ajuntament en els últims dos anys.

DESCRIPCIÓ DE RESULTATS: 03 GESTIÓ MUNICIPAL

Valoració dels serveis municipals

- La valoració mitjana dels serveis municipals que ofereix l'Ajuntament és aprovada en tots els casos a excepció dels aparcaments-mobilitat.
- Concretament, de més a menys satisfactoris, els serveis han quedat puntuats de la següent forma: neteja de carrers i recollida d'escombraries (6,9 punts), promoció del comerç local (6,8 punts), oferta esportiva (6,8 punts), manteniment de carrers, parcs, jardins i platges (6,7 punts), oferta educativa i cultural (6,6 punts), protecció del medi ambient (6,4 punts), atenció a les persones majors (6,2 punts), activitats d'oci lliure (6,1 punts), atenció ciutadana i tràmits (6,1 punts), serveis socials (6,1 punts), promoció de la salut (6,0 punts), promoció de l'ocupació (5,9 punts), acompanyament de la convivència (5,8 punts), acompanyament de l'habitatge (5,6 punts), servei de seguretat ciutadana (5,5 punts), i aparcament i mobilitat (3,7 punts).
- En general, la satisfacció respecte a la gestió de l'Ajuntament de 6,4 punts sobre 10.
- Mitjançant un model de regressió lineal, s'ha analitzat la valoració global en funció de les valoracions dels diferents serveis municipals. Es pot dir que el 43,1% de la valoració respecte a la gestió de l'Ajuntament en termes generals és explicada per la valoració de cadascun dels serveis.

DESCRIPCIÓ DE RESULTATS: 03 GESTIÓ MUNICIPAL

Valoració dels serveis municipals segons variables de classificació

La valoració dels diferents serveis municipals és bastant homogènia segons districte, sexe i edat. No obstant això, cal destacar alguns trets diferencials en el cas d'alguns serveis en concret:

- La **neteja de carrers i recollida d'escombraries** obté una nota mitjana entre 6,9 i 7,2 punts en tots els districtes a excepció del districte 4 en la qual la nota mitjana és de 6,4 punts. Per grups d'edat i sexe no es troben diferències significatives.
- Amb relació a l'**oferta esportiva**, els districtes 4 i 5 són el que pitjor nota mitjana atorguen amb 6,7 punts. Per edat, la pitjor puntuació prové de les persones majors de 60 anys.
- La **promoció del comerç local** no és valorada igual per tots els grups d'edat. Les persones entre 46 i 60 anys són els que millor ho valoren i els majors d'aquesta edat els que pitjor. Per districtes, la menor puntuació es troba en el districte 4 (6,5 punts).
- Quant al **manteniment de carrers, parcs, jardins i platges**, la nota mitjana dels districtes varia des d'un 6,4 del districte 4 fins a un 6,9 dels districtes 1 y 2. La nota mitjana dels homes és superior en 0,3 punts a la de les dones i segons edat les persones menor de 30 anys són els que menor puntuació donen.
- L'**oferta educativa i cultural** no és valorada igual pels cinc districtes. En el districte 2 la nota mitjana és de 6,8, en el 1 se situa en 6,7 punts i la menor puntuació la donen els dels districtes 3, 4 i 5 amb 6,5 punts.
- La **protecció del medi ambient** és pitjor valorada pels residents en el districte 4. Per edat, els menors de 30 anys la valoren amb 6,7 punts i els majors d'aquesta edat li donen entre 6,3 i 6,4 punts.
- El districte 3 li dona una pitjor valoració a l'**atenció a la gent gran** amb 6 punts. Per edat, la nota mitjana augmenta quan els anys dels ciutadans augmenten.
- La valoració de les **activitats d'oci lliure** augmenta amb l'edat. Els menors de 30 anys la qualifiquen amb 5,3 punts i les majors de 60 anys amb 6,5. Per districtes, la nota més gran mitjana correspon al districte 1.

DESCRIPCIÓ DE RESULTATS: 03 GESTIÓ MUNICIPAL

Valoració dels serveis municipals segons variables de classificació

- Els **serveis socials** són valorats amb 5,7 punts en el districte 4 i per a la resta de districtes passa els 6 punts arribant a 6,4 punts en el districte 2. Per grups d'edat, són les persones majors de 45 anys amb 6,2 punts els que major puntuació donen a aquest servei.
- La puntuació mitjana de l'**atenció ciutadana i tràmits** obté el seu mínim en els residents en el districte 4 amb una nota mitjana de 5,5 punts.
- La nota de **promoció de la salut** varia en funció de l'edat, els menors de 30 anys li donen una puntuació mitjana de 6,4 punts, les persones amb una edat entre 46 i 60 anys la puntuen amb 6,2 punts, les que tenen entre 31 i 45 anys amb 5,8 punts i les majors de 60 anys amb 6,7 punts.
- Quant a la **promoció de l'ocupació** també s'observen diferències en les valoracions segons l'edat. La menor nota és un 5,7 atorgada per les persones entre 31 i 45 anys i la major per les persones amb una edat entre 46 i 60 anys. Per districtes, la nota varia des d'un 5,6 del districte 4 fins a un 6,2 que és la nota atorgada pel districte 2.
- La nota mitjana de l'**acompanyament de la convivència** varia segons el districte. La pitjor nota és la del districte 4 amb 5,4 punts i la major la del districte 2 amb 6,2 punts.
- En l'**acompanyament de l'habitatge** la major puntuació s'obtenia en el districte 5 (5,8 punts) i les pitjor en el districte 1 (5,2 punts). Per edat, són els majors de 60 els que donen una major puntuació.
- Els **serveis de seguretat ciutadana** són valorats amb 6,1 punts per les persones menors de 30 anys, disminueix a un 5,2 si es pregunta a les que tenen entre 31 i 45 anys i augmenta amb l'edat a un 5,6 en les majors de 60 anys.
- Finalment, si es desagrega la nota mitjana dels **aparcaments i la mobilitat** segons districtes, la puntuació més gran és un 3,9 i correspon als districtes 1 i 2.
- Quant a la **valoració general de la gestió de l'Ajuntament**, les persones majors de 45 anys són les que més contentes estan.

DESCRIPCIÓ DE RESULTATS: 03 GESTIÓ MUNICIPAL

Notorietat i valoració dels projectes municipals

- El projecte municipal recent més recordat pels ciutadans és "AMBici" nou servei de bicicleta elèctric compartit amb un 85% de persones que indica conèixer-ho. Li segueix "El Prat carsharing" amb un 72% de persones que ho recorden. Aquest projecte consisteix en un nou servei de cotxe elèctric compartit. En tercer lloc, amb un 47% està "Oferta Cultural", oferta formativa, programació de l'Artesà i de la Capsa. "Alcaldia oberta" ocupa el quart lloc, sent recordat pel 40% de la mostra. Són trobades ciutadanes Parla amb l'alcalde i secció Pregunta-li a l'alcalde al Prat Ràdio.

A les persones que coneixen cadascun dels projectes, se'ls demana que ho qualifiquin amb una nota de 0 a 10, on el 0 és la puntuació més baixa i 10 la més alta.

- La puntuació més gran és de 6,8 punts per al projecte Oferta Cultural, seguit de la alcaldia oberta amb 6,3 punts, AMBici amb una mitjana de 6,3 punts i finalment, amb 6,1 punts de nota mitjana, "El Prat Carsharing".

La notorietat i valoració dels diferents projectes municipals és bastant similar en tots districtes, així com per edat i sexe. No obstant això, cal destacar algunes diferències concretes:

- El projecte "Oferta Cultural" és menys conegut entre les persones residents en el districte 4. Per edat, és més conegut entre les persones entre 31 i 60 anys. La nota mitjana és similar en tots els estrats.
- El projecte "Alcaldia oberta" segueix el mateix patró que el d'oferta cultural. És menys conegut en el districte 4 i les persones majors de 60 anys i menors de 30.
- Quant a "AMBici", és major la proporció d'homes que de dones que ho coneixen. Per edat, el 71% de les persones majors de 60 anys saben el que és AMBici i en la resta d'edats aquest percentatge supera el 89%. La nota mitjana és una mica superior en el districte 2 i inferior en el districte 4.
- Finalment, "El Prat carsharing", on més és recordat és en els districtes 1 i 3. Hi ha un 6% més d'homes que de dones que coneixen aquest projecte i per edat destaquen les persones entre 31 i 45 anys. En els districtes 1 i 5 la nota mitjana supera a la global, sent de 6,4 i 6,5 punts respectivament.

DESCRIPCIÓ DE RESULTATS: 03 GESTIÓ MUNICIPAL

Àmbits d'actuació prioritàris

- Els tres àmbits d'actuació prioritàris de l'Ajuntament actualment segons l'opinió de les persones enquestades són: millorar els aparcaments (32%), garantir la seguretat ciutadana (15%), facilitar un major oci per a joves (13%).
- Cal ressaltar el alt percentatge del districte 5 en comparació amb els altres a sol·licitar una millora de l'aparcament. En el districte 2 és major la proporció de persones que consideren que és necessari millorar l'atenció i el benestar dels ciutadans y regularitzar preus habitatge.
- Per l'altre costat, la petició del districte 1 d'una major seguretat ciutadana és menor als altres quatre districtes. Els districtes 1 i 4 presenten menors percentatges de sol·licitar més oci per a joves.

Necessitats en el futur (10 anys vista)

- Els dos àmbits d'actuació prioritàris a 10 anys vista segons l'opinió de les persones enquestades són: un major oci per a joves (5%) i la regularització dels preus de l'habitatge i una major oferta (4%).
- Destacar la major demanda de la regularització dels preus i major oferta d'habitatge en el districte 2 i la major petició d'oci per a joves en el districte 4.
- Ningú del districte 1 sol·licita una major Seguretat ciutadana, una major oferta educativa ni un centre comercial. En el districte 2 no esmenten la necessitat d'una piscina municipal. Els del districte 3 no sol·liciten residències per a persones majors i en el districte 5 no hi ha ningú que es preocupi pel benestar dels ciutadans.
- Cap resident en el districte 4 creu que al cap de 10 anys es necessiti millorar la sanitat, no ampliar l'aeroport, una major oferta educativa, una piscina municipal, crear residències per a persones majors ni prestar més atenció al benestar dels ciutadans.

DESCRIPCIÓ DE RESULTATS: 04 POLÍTICA MUNICIPAL

Eleccions municipals 28 de maig

- El 34% dels ciutadans del Prat anirà a votar el 28 de maig amb total probabilitat.
- Les persones que no és gens probable que acudeixin a votar representen el 8%.
- El percentatge més gran de persones que aniran a votar en les pròximes eleccions municipals del 28 de maig està en les persones entre 46 i 60 anys.
- Per contra, les menors de 30 anys són les que compten amb una major proporció d'elles que indica que és gens probable que acudeixin a votar.
- El 37% dels homes anirà a votar amb total probabilitat i en les dones aquest percentatge és d'un 32%.
- Les persones del districte 4 són les que tenen un major percentatge d'elles que diu que és gens probable que acudeixin a les urnes el pròxim 28 de maig.
- En els districtes 1, 3 i 5 es troben les majors proporcions de persones que aniran a votar amb total seguretat.

Simpatia partits polítics

- El partit que compta amb una major simpatia dels ciutadans del Prat, és El Prat en comú.
- El districte 2 presenta una major simpatia pel Prat en comú que la resta de districtes.
- PSC-CP té una major proporció de simpatitzants en el districte 3 i Esquerra Republicana en el districte 1.

DESCRIPCIÓ DE RESULTATS: 04 POLÍTICA MUNICIPAL

Darreres eleccions municipals 26 de maig de 2019

- En les eleccions municipals del 26 de maig de 2019, el 27% dels ciutadans del Prat recorda haver votat al Prat en comú, un 14% a PSC-CP, un 7% a Esquerra i un 5% al PP.
- La resta de partits van ser votats per menys del 2% de la població.

Darreres eleccions al Congrés dels Diputats espanyol del 10 de novembre de 2019

- En les eleccions al Congrés dels Diputats Espanyol del 10 de novembre de 2019, un 20% de la població del Prat recorda haver votat a PSC-PSOE, un 16% a En Comú Podem, un 8% a Esquerra Republicana de Catalunya i un 5% al Partit Popular.
- La resta van ser votats amb uns percentatges menors al 3%.

Darreres eleccions al Parlament de Catalunya el 14 de febrer de 2021

- En les eleccions al Parlament de Catalunya del 14 de febrer de 2021, un 20% de la població del Prat recorda haver votat a En Comú Podem, un 17% al PSC-PSOE, un 8% a Esquerra Republicana de Catalunya i un 5% al Partit Popular.
- La resta van ser votats amb uns percentatges menors al 3%.

DESCRIPCIÓ DE RESULTATS: 04 POLÍTICA MUNICIPAL

Notorietat de l'actual alcalde: Lluís Mijoler

- El 59% coneix el nom de l'actual alcalde del Prat.
- Les 5 persones que han dit un altre nom, han esmentat a Lluís Teixidor.
- El districte 1 és el que compta amb un major percentatge de població que coneix el nom de l'actual alcalde.
- En el districte 3 és on una menor proporció de persones coneix el nom de l'alcalde.

Notorietat dels regidors municipals

- Un 81% de les persones enquestades no coneix a cap regidor actual de l'Ajuntament del Prat o no contesta a la pregunta.
- Entre els noms correctes, destaca Alba Bou amb un 10% d'esments, Juan Pedro Pérez Castro amb un 6% i Pilar Eslava Higuera amb un 5%.

Valoració d'actuació dels partits polítics municipals

- El partit polític municipal més ben valorat és el del Prat en Comú amb una mitjana de 6 punts.
- PSC-CP i Podemos el Prat reben una nota mitjana pròxima a 5 punts, un 4,9 i un 4,8 respectivament i Esquerra Republicana és valorada amb una nota mitjana de 4,5 punts.
- El grup municipal pitjor valorat és Ciutadans amb un 3,1.

DESCRIPCIÓ DE RESULTATS: 04 POLÍTICA MUNICIPAL

Intenció de vot municipal i fidelitat

- Si se celebressin eleccions municipals demà seria complicat pronosticar un partit guanyador perquè el 27% de les persones enquestades no ha revelat la seva intenció de vot.
- Un 12% indica que no aniria a votar.
- Entre els partits més votats destaca en primer lloc El Prat en Comú (29%), seguit del PSC-CP (11%), Esquerra Republicana (7%), Vox (5%) i PP (4%). La resta de partits reben percentatges inferiors a un 2%.
- Als cinc districtes, el partit polític més votat seria El Prat en Comú amb un 24% al districte 1, un 37% de les persones del districte 2, un 29% del districte 3, un 23% al districte 4 i un 29% al districte 5.
- Esquerra Republicana rebria el percentatge més gran de vots al districte 1, VOX en el districte 5, PSC-CP en els districtes 3 i 5 i PP té major proporció de votants al districte 3.
- Creuant el record de vot de les últimes eleccions amb la intenció de vot, s'observa que VOX és el partit que obté un major grau de fidelitat. El 93% de les persones que van votar a aquest partit, tornarien a fer-lo. En segon lloc, es troben El Prat en Comú i Esquerra Republicana, partits que votarien el 88% de les persones que els van votar en les últimes eleccions.

DESCRIPCIÓ DE RESULTATS: 04 POLÍTICA MUNICIPAL

Valoració de l'actuació dels partits polítics municipals segons districte i intenció de vot

- Els ciutadans residents en el districte 1 valoren amb una major nota l'actuació del partit polític municipal **El Prat en comú**. Per contra, el districte 4 és el que pitjor nota atorga a aquest partit. La menor valoració al partit polític municipal El Prat en comú la hi donen les persones que votarien a Ciutadans si demà hi haguessin eleccions.
- Els ciutadans residents en el districte 2 valoren amb una major nota mitjana al grup municipal **PSC-CP**. Per contra, la menor qualificació és la del districte 4. La menor valoració al partit polític municipal PSC-CP la hi donen les persones que votarien a Ciutadans si demà hi hagués eleccions.
- La valoració més alta a la gestió d'**Esquerra Republicana** a l'Ajuntament correspon al districte 1 amb un 5,9, sent l'únic districte la nota mitjana del qual és un aprovat. La menor qualificació és la del districte 4. La menor valoració al partit polític municipal Esquerra Republicana la hi donen les persones que votarien a Ciutadans si demà hi hagués eleccions.
- No hi ha cap districte que aprovi l'actuació del partit polític municipal Ciutadans. El districte 4 té la millor nota mitjana amb un 3,4 i el districte 2 la més baixa amb un 2,7. La menor valoració al partit polític municipal Ciutadans la hi donen les persones que votarien a Esquerra Republicana si demà hi hagués eleccions.
- Els ciutadans residents en el districte 1 valoren amb una major nota l'actuació del partit polític municipal Podem El Prat. Per contra, el districte 4 és el que qualifica amb la menor puntuació. Les persones que votarien a Ciutadans si demà haguessin eleccions al Prat valoren amb 0,7 punts la seva actuació. En la resta de grups la seva nota mitjana augmenta a un aprovat.

DESCRIPCIÓ DE RESULTATS: 05 EL FUTUR DEL PRAT

Notorietat de l'exposició "El Prat, el meu lloc al món, el nostre lloc al futur"

- El 72% de les persones residents en el Prat coneix l'exposició.
- Per districtes, els residents al districte 2 són els que presenten un menor percentatge de persones que coneixen aquesta exposició i les residents als districtes tres i cinc les que tenen un major percentatge.
- Hi ha una major proporció d'homes que de dones que saben de l'existència de l'exposició.
- El percentatge de persones que coneix l'exposició augmenta amb l'edat fins a un 80% en les que tenen entre 46 i 60 anys. Per a les majors d'aquesta edat es situa en un 64%.

Han visitat l'exposició

- Un 66% dels ciutadans del Prat ha visitat l'exposició a la Fira Avícola o a algun dels centres cívics.
- La menor proporció de visitants es troba al districte 2 i la major al districte 3.
- El 59% de les dones ha visitat l'exposició i als homes aquest percentatge augmenta a un 73%.
- Els percentatges de persones que han visitat l'exposició segons l'edat segueixen la mateixa tendència que els de les persones que l'han visitat.

DESCRIPCIÓ DE RESULTATS: 05 EL FUTUR DEL PRAT

Notorietat i valoració dels projectes municipals

- El projecte municipal recent més recordat pels ciutadans són les intervencions de millora a l'espai públic com per exemple la conversió de l'avinguda del Canal en un nou eix verd i ciutadà, amb un 67% de la població que els coneix.
- Li segueix l'impuls de l'habitatge públic de lloguer social, conegut pel 61% dels ciutadans. Consisteix en un nou bloc de Prat Espais, un nou bloc de la Cooperativa Obrera d'Habitatges i un nou bloc de l'Incasòl amb 300 nous pisos d'aquest tipus a l'Eixample Sud.
- En tercer lloc, amb un 55% està l'impuls de l'Energia del Prat per generar i distribuir energia neta, local i més econòmica.
- La millora del transport públic amb la propera posada en marxa d'un nou bus que connecti el Prat amb Bellvitge i l'inici de la construcció, aquesta primavera, d'una nova residència municipal per a la gent gran d'acord amb un projecte que respecta la intimitat i l'autonomia de les persones residents, són projectes coneguts pel 41% dels empadronats al Prat.
- Per acabar, un 28% dels ciutadans del Prat sap que s'està fent una revisió del planejament de la Seda-Paperera per garantir que el 45% dels pisos siguin de protecció oficial, un de cada cinc pisos, públics de lloguer assequible, i per augmentar les zones verdes i equipaments al futur barri.

A les persones que coneixen cadascun dels projectes, se'ls demana que ho qualifiquin amb una nota de 0 a 10, on el 0 és la puntuació més baixa i 10 la més alta.

- La puntuació més gran és de 7,6 punts per al projecte de construcció de la residència, seguit de la millora del transport públic amb 7,4 punts, impuls d'energia del Prat i revisió del plantejament para la Seda-Paperera amb un 6,5, l'impuls de l'habitatge públic amb 6,3 punts i les intervencions de millora en l'espai públic amb una nota de 6,2 punts.

DESCRIPCIÓ DE RESULTATS: 05 EL FUTUR DEL PRAT

Notorietat i valoració dels projectes municipals segons variables de classificació

La notorietat i valoració dels diferents projectes municipals és bastant similar en tots districtes, així com per edat i sexe. No obstant això, cal destacar algunes diferències concretes:

- En relació amb la construcció de la residència municipal de persones majors les persones menors de 30 anys són les que recorden en una menor proporció aquest projecte. Per districtes, on menys es coneix és en el districte 4. Segons la variable sexe, hi ha una major proporció de dones que d'homes que coneixen aquest projecte.
- La millora del transport públic és menys conegut pels ciutadans residents en el districte 3. Són les persones menors de 30 les que tenen el menor percentatge de records d'aquest projecte i aquesta proporció augmenta amb l'edat. La pitjor puntuació l'atorguen les persones amb una edat entre 46 i 60 anys (7 punts).
- En l'impuls d'energia del Prat hi ha més variació en el coneixement segons les variables de classificació. Els districtes amb una major proporció de persones que coneixen aquest projecte són el 5 i l'1. Les persones de 30 anys, són les menys coneixedores d'aquesta iniciativa i la meitat de les dones coneixen aquest projecte i en els homes la proporció augmenta a un 59%.
- El districte 1 destaca pel que fa a conèixer la revisió del plantejament per a la Seda-Paperera amb un 37% dels seus residents que afirma saber d'aquest projecte.
- L'impuls dels habitatges públics de lloguer social és menys conegut als districtes 2 i 4. Segons l'edat, els percentatges són menors a les persones del grup de menor i major edat.
- Finalment, les intervencions de millora en l'espai públic són menys conegudes per les persones menors de 30 anys.

DESCRIPCIÓ DE RESULTATS: 06 PERFIL DE LES PERSONES ENTREVISTADES

Composició de la mostra

- La distribució de la mostra en districtes s'ha ponderat per la població resident en cadascun d'ells. El districte 1 representa el 14%, el 2 un 20%, el 3 és el de major volum amb un 31%, del districte 4 són el 12% de la mostra i del 5 un 24%.
- La mostra de persones entrevistades està composta d'un 52% de dones, un 48% d'homes.
- L'edat mitjana és de 50 anys. El 18% de la mostra té entre 16 i 30 anys, un 27% són majors de 30 anys i menors de 46, el 26% entre 46 i 60 anys i el 29% són majors de 60 anys.
- La divisió d'edat és similar en els cinc districtes. Es calcula la mitjana d'edat de cada districte i els més jove són els districtes quatre amb una mitjana de 48 anys, en els districtes 1 y 2 l'edat mitjana són 51 anys.
- La distribució per la variable sexe és homogènia en els cinc districtes.
- La major part de la mostra ha realitzat l'enquesta en castellà (69%).

DESCRIPCIÓ DE RESULTATS: 06 PERFIL DE LES PERSONES ENTREVISTADES

Composició de la mostra

- Un 41% de les persones enquestades van néixer al Prat, un 4% en un altre municipi del Baix Llobregat i un 25% en una altra comarca de Catalunya. El 27% de la mostra va néixer en un altre municipi de la resta d'Espanya i un 5% en un altre país. Entre aquests països destaquen Argentina (0,8%), Marroc (0,6%) i Alemanya (0,5%).
- Un 48% de la mostra porta més de 20 anys vivint al Prat, entre els quals un 22% ha viscut tota la vida. El 7% porta entre 11 i 20 anys, un 3% entre 5 i 10 anys i un 1% fa menys de 5 anys que resideix en el municipi.
- En un 34% de les llars de la mostra, resideixen dues persones, en un 22% ho fan tres persones, un 10% són llars unipersonals, en un 28% comparteixen residència quatre persones i en un 7% de la mostra conviuen cinc o més persones.
- El tipus de llar més habitual és parella amb fills, representant un 48% de la mostra. Un 31% de les llars estan composts d'una parella sense fills, un de cada deu és unipersonal, els habitatges en les quals resideixen pare o mare amb fills són el 7% i en les quals conviuen més d'un nucli familiar un 4%. En l'1% de llars restants, viuen diverses persones sense relació sentimental o familiar.
- En el nivell màxim d'estudis de la mostra predominen les persones que han cursat els estudis obligatoris (28,6%) i estudis secundaris professionals (26,1%). Un 20,6% ha realitzat estudis secundaris generals, un 9,3% no té estudis o no ha acabat els obligatoris, un 11,3% ha finalitzat estudis universitaris i un 4% ha realitzat estudis postuniversitaris.

DESCRIPCIÓ DE RESULTATS: 06 PERFIL DE LES PERSONES ENTREVISTADES

Composició de la mostra

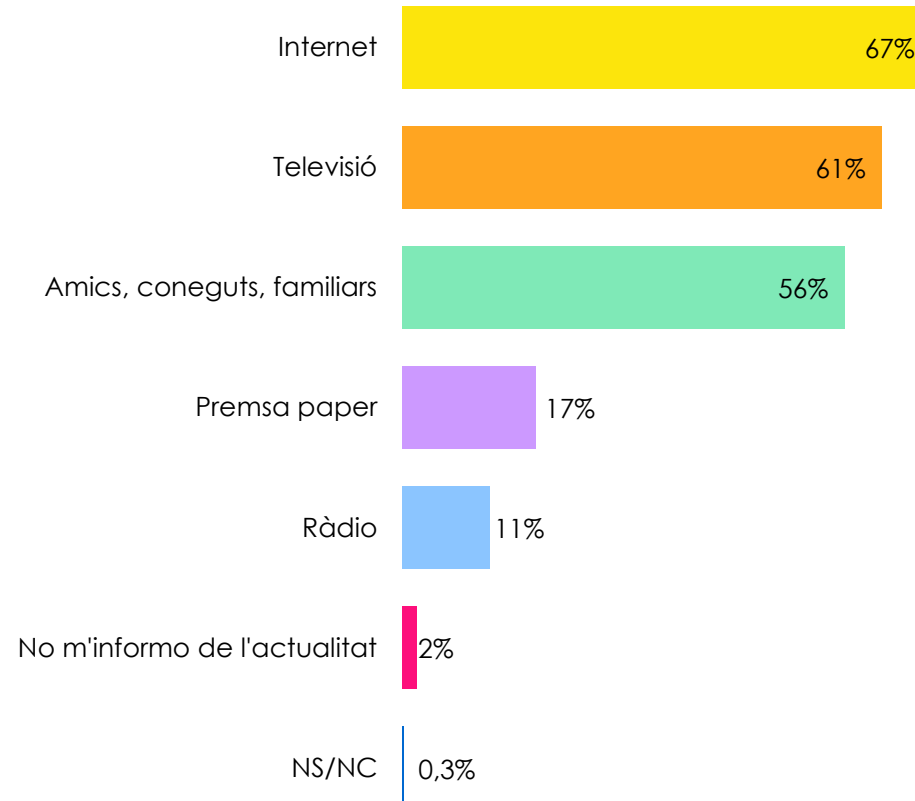
- El nivell d'estudis disminueix a mesura que augmenta l'edat. Per a aquelles persones que com a màxim han finalitzat estudis obligatoris l'edat mitjana és de 60 anys, en les quals han cursat estudis secundaris i estudis superiors la mitjana són 43 anys.
- Un 52% de les persones enquestades es troben treballant per compte d'altri, dins d'aquestes, un 0,8% actualment es troba afectat per un ERO i reducció o ERTD; un 28,1% cobren jubilació, prejubilació, pensió o es troben incapacitats per a treballar; un 6,9% són treballadors per compte propi dels quals un 0,1% en aquest moment estan amb parada d'activitat; el 4,4% de la mostra està en atur o buscant treball; un 3,1% són emprats/as de la llar; el 4% són estudiants; i un 0,5% són rendistes.
- Entre les persones que estan sense ocupació, un 21% són majors de 60 anys, un 13% tenen entre 46 i 60 anys, un 18% tenen entre 31 i 45 anys i el 49% són menors de 30 anys. S'analitza l'edat de les persones ocupades i 1 de cada 3 són majors de 60 anys, un 28% té una edat compresa entre 45 i 60 anys, un 28% té més de 30 anys i menys de 46 i el 13% restant té entre 16 i 30 anys.
- Finalment, quant a la renda, un 0,9% ingressa mensualment menys de 600 euros en la seva llar, un 7,6% entre 601 i 1200 euros, un 9% entre 1201 i 1800 euros, un 14,8% compten amb un abonament mensual entre 1801 i 2400 euros, un 19,8% ingressa entre 2401 i 3000 euros, un 17,8% entre 3001 i 4000, un 3,5% entre 4001 i 6000 euros i un 0,3% rep mensualment més de 6000 euros. Un 26% de la mostra prefereix no especificar els seus ingressos mensuals o desconeix aquesta informació.

01

HÀBITS D'INFORMACIÓ, MITJANS DE COMUNICACIÓ I XARXES SOCIALS

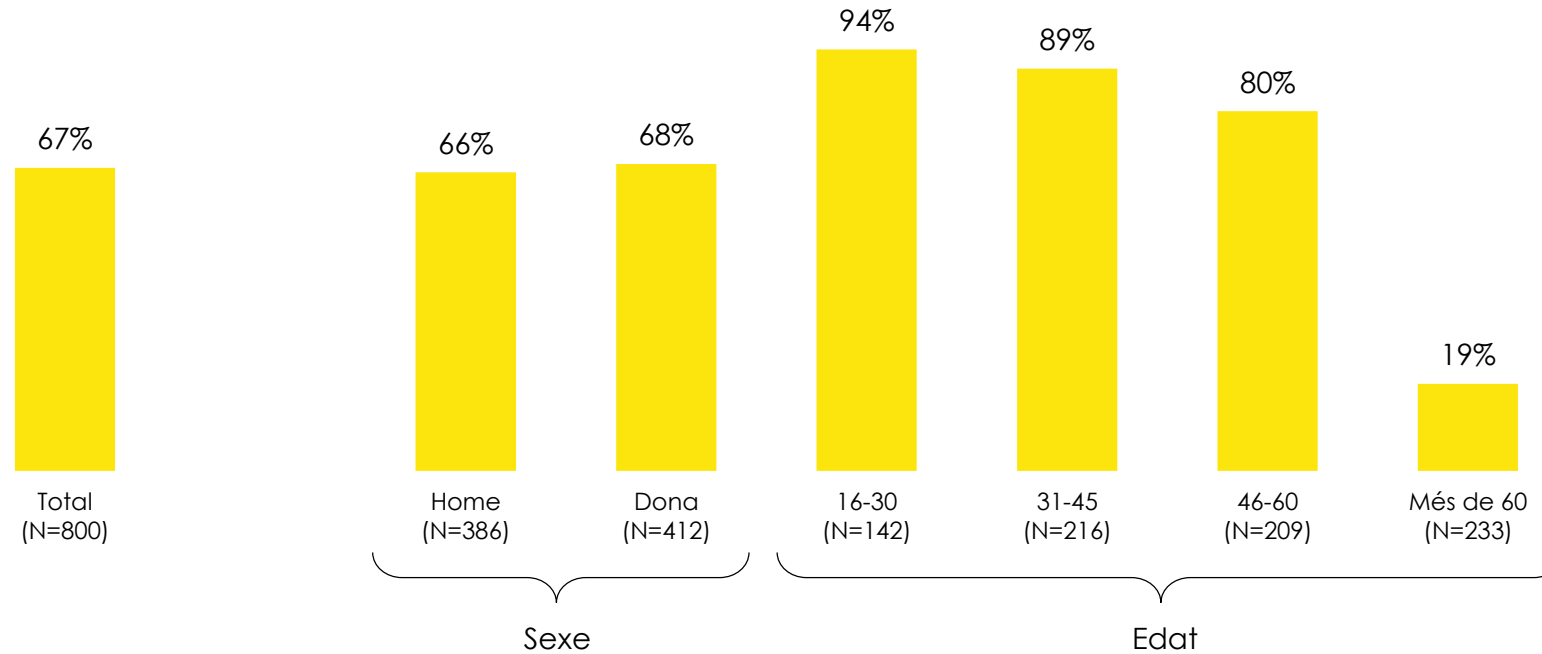
HÀBITS D'INFORMACIÓ

P08. En general, a través de quins mitjans s'informa habitualment de l'actualitat? (Multiresposta)



HÀBITS D'INFORMACIÓ: Internet

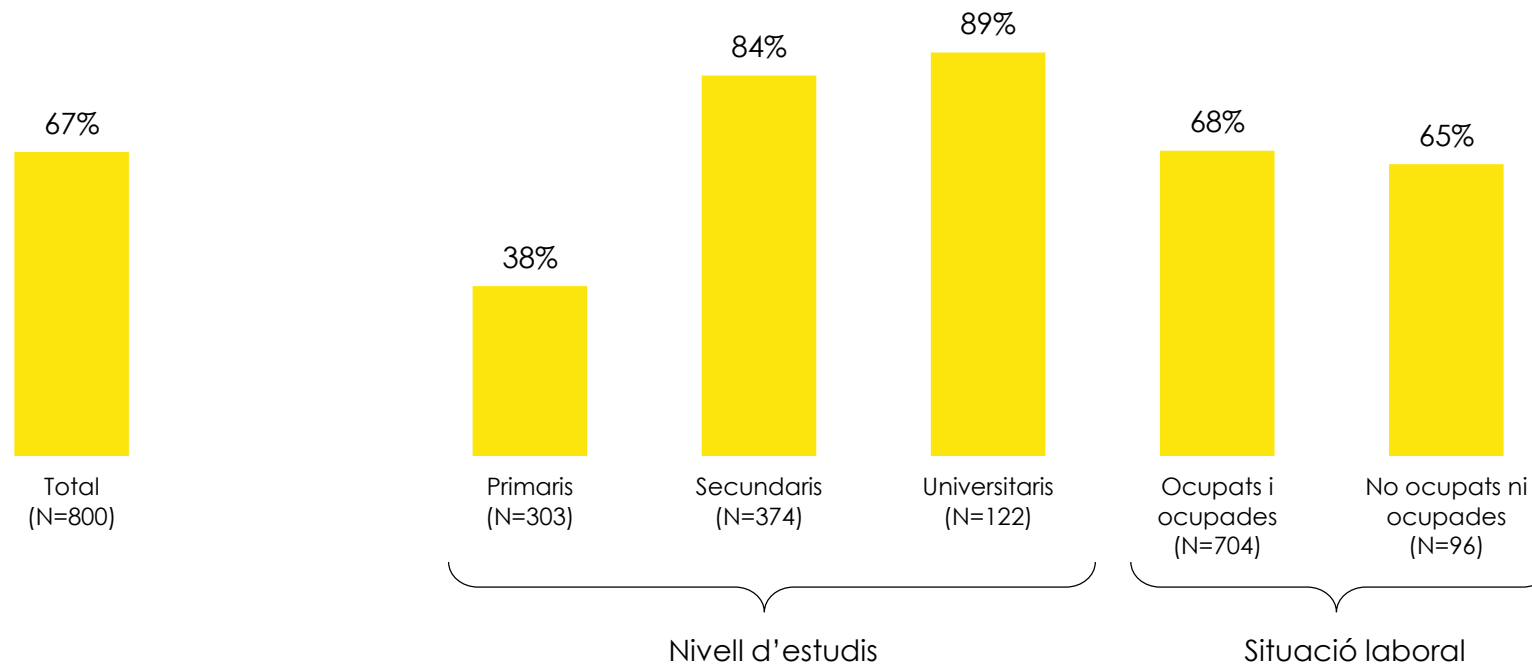
S'informa de l'actualitat a través de **internet** – Segons sexe i edat



- L'edat és un factor determinant en l'ús d'internet com a mitjà d'informació de l'actualitat. El percentatge de persones que s'informen de l'actualitat a través d'aquest mitjà decreix linealment a mesura que augmenta l'edat.

HÀBITS D'INFORMACIÓ: Internet

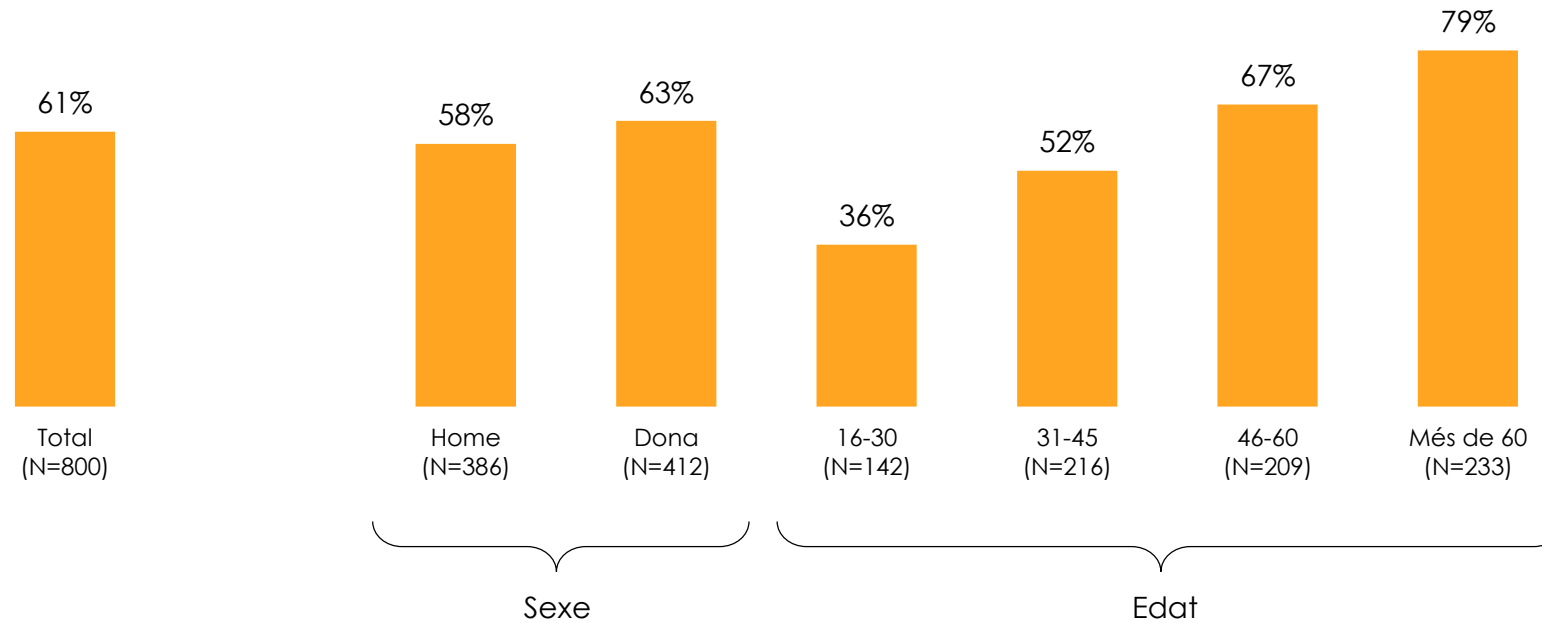
S'informa de l'actualitat a través de **internet** – Segons nivell d'estudis i situació laboral



- El nivell d'estudis també és un factor determinant en l'ús d'internet per a informar-se d'actualitat, augmentant significativament la proporció d'usuaris entre els quals tenen un major nivell d'estudis.
- En la variable situació laboral no s'aprecien diferències significatives.

HÀBITS D'INFORMACIÓ: Televisió

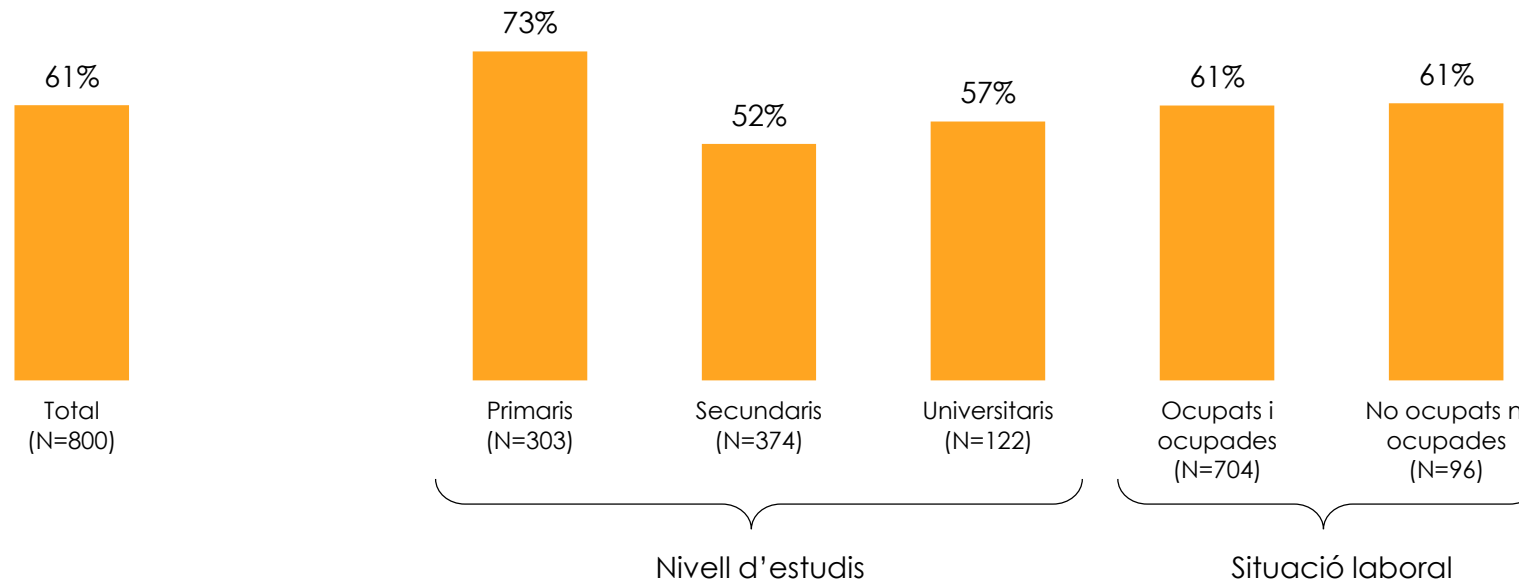
S'informa de l'actualitat a través de **televisió** – Segons sexe i edat



- La televisió també està determinada per l'edat de manera inversa a l'ús d'internet. A mesura que augmenta l'edat, també ho fa la proporció de persones que la utilitzen.

HÀBITS D'INFORMACIÓ: Televisió

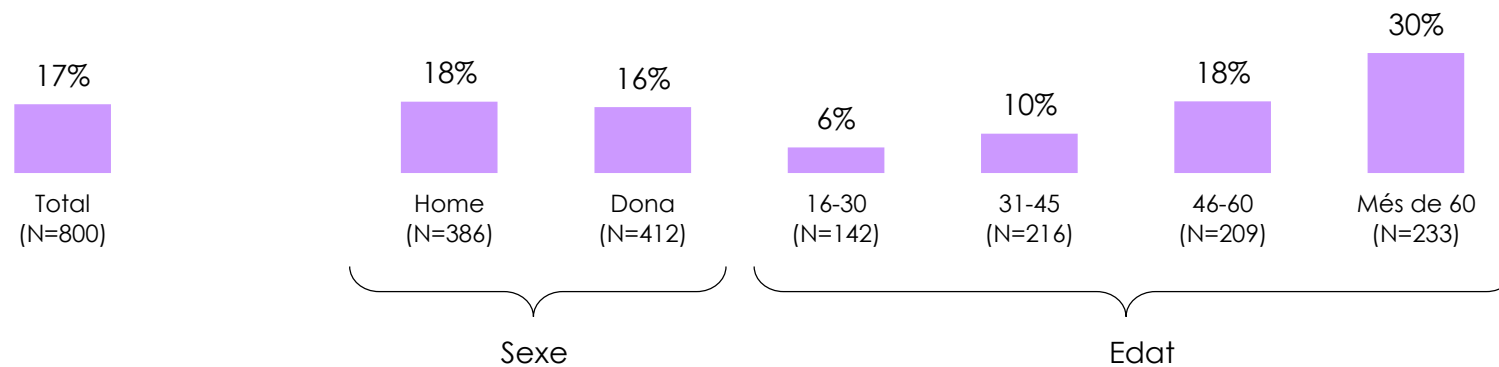
S'informa de l'actualitat a través de **televisió** – Segons nivell d'estudis i situació laboral



- També de manera inversa a l'ús d'internet com a mitjà d'informació de l'actualitat, la població amb un menor nivell d'estudis són els que més s'informen mitjançant la televisió.

HÀBITS D'INFORMACIÓ: Premsa paper

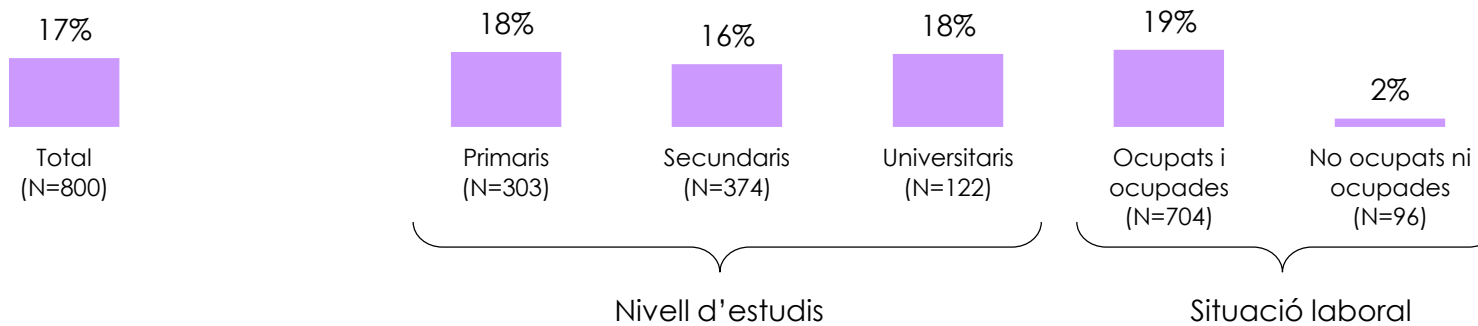
S'informa de l'actualitat a través de **premsa paper** – Segons sexe i edat



- Igual que en els anteriors mitjans, l'edat és un factor determinant en l'ús de la premsa en paper per a informar-se de l'actualitat. La lectura de la premsa impresa augmenta linealment a mesura que augmenta l'edat.

HÀBITS D'INFORMACIÓ: Premsa paper

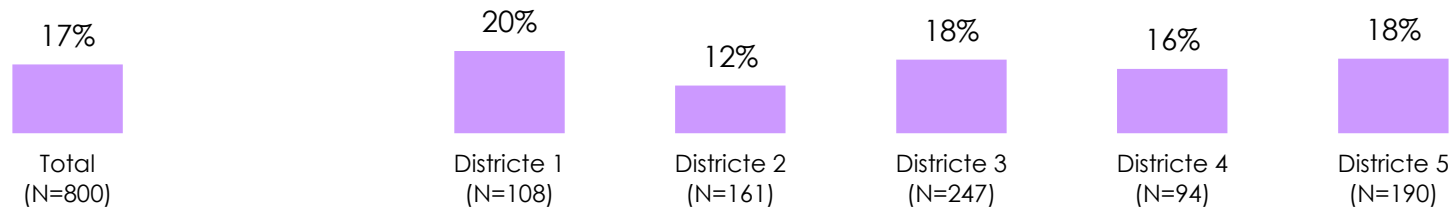
S'informa de l'actualitat a través de **premsa paper** – Segons nivell d'estudis i situació laboral



- Les persones ocupades fan un major ús de la premsa en paper com a mitjà d'informació que els no ocupats.

HÀBITS D'INFORMACIÓ: Premsa paper

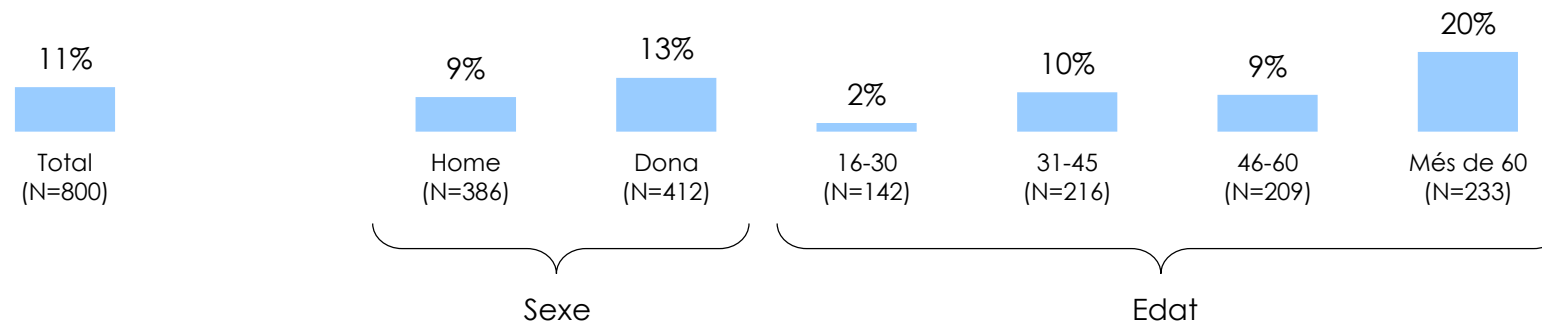
S'informa de l'actualitat a través de **premsa paper** – Segons districte



- La utilització de la premsa en paper està menys estesa en el districte 2, sent més utilitzada en la resta de la població del Prat de Llobregat amb uns percentatges que oscil·len entre el 16% i el 20%.

HÀBITS D'INFORMACIÓ: Radio


S'informa de l'actualitat a través de **radio** – Segons sexe i edat



- L'ús de la ràdio augmenta linealment amb l'edat, des d'un 2% en els menors de 30 anys fins a un 20% en els majors de 60 anys.
- Entre homes i dones hi ha una diferència de 4 punts percentuals sent major en les dones.

HÀBITS D'INFORMACIÓ: Radio

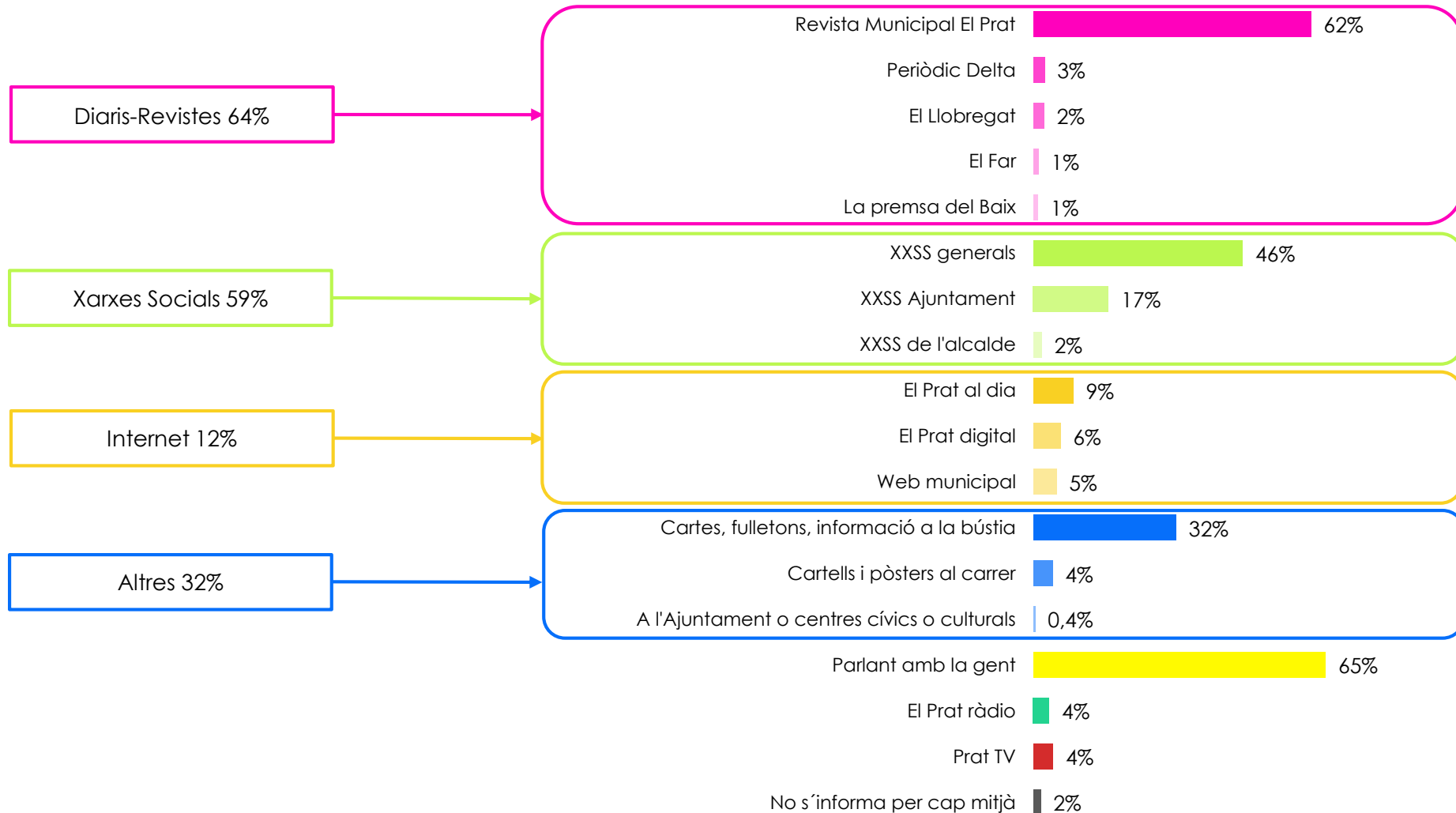
S'informa de l'actualitat a través de **radio** – Segons nivell d'estudis i situació laboral



- Els no ocupats utilitzen en menor mesura la ràdio com a mitjà d'informació de l'actualitat que les persones ocupades.
- La variable major nivell d'estudis, presenta el seu menor percentatge en estudis primaris i secundaris (10%) i el major en universitaris (16%).

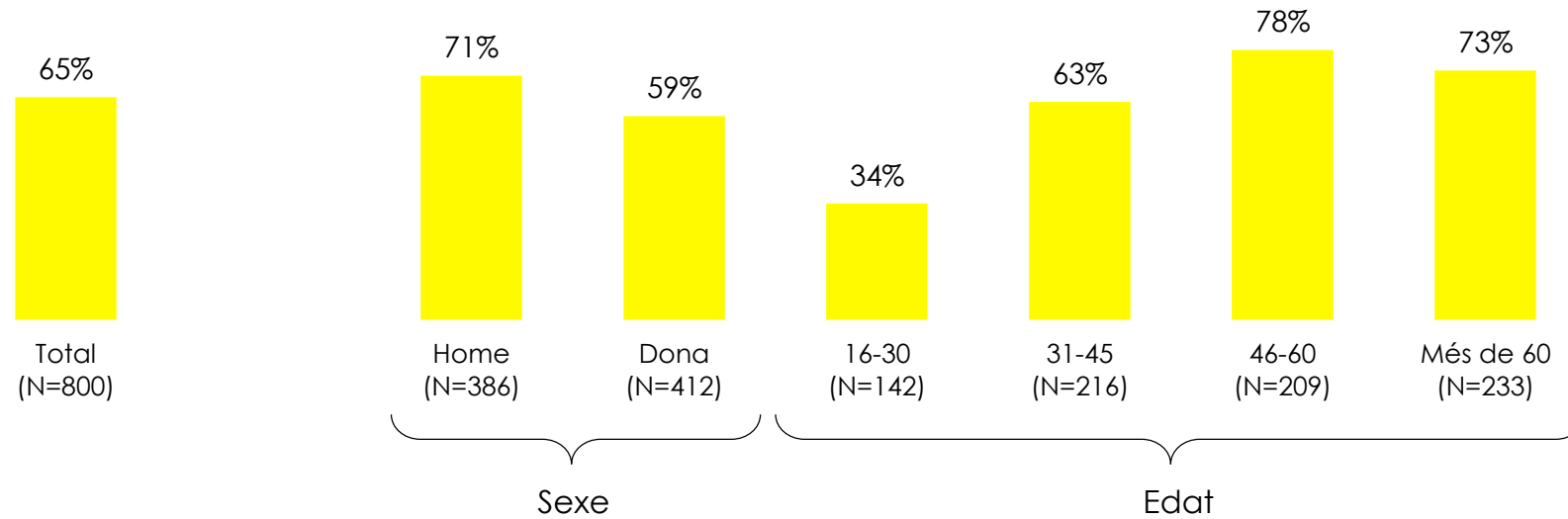
ÚS DELS MITJANS D'INFORMACIÓ

P09: I en concret, per quin mitjà s'assabenta normalment de les coses que passen a la ciutat del Prat? (Multiresposta)



ÚS DELS MITJANS D'INFORMACIÓ : Parlant amb la gent

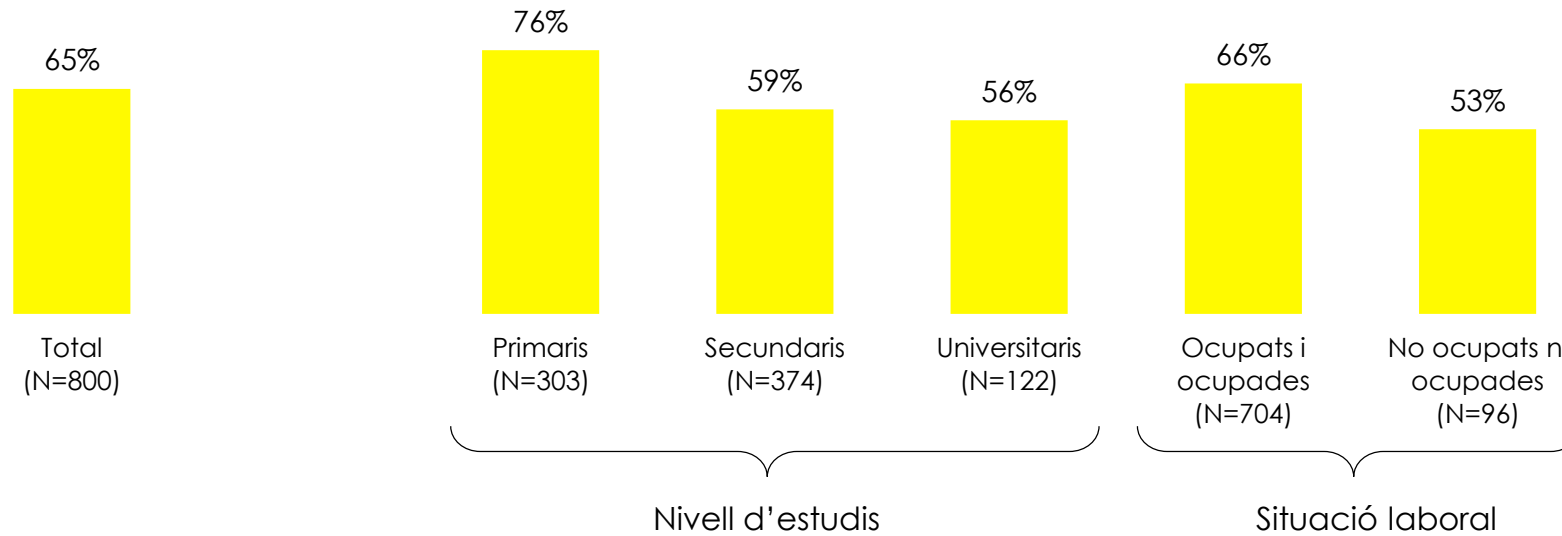
S'assabenta de les coses que passen a la ciutat **parlant amb la gent** – Segons sexe i edat



- La proporció de persones que s'assabenten del que passa al Prat parlant amb la gent augmenta en augmentar l'edat.
- Els homes s'assabenten del que passa al Prat parlant amb la gent en una major proporció que les dones.

ÚS DELS MITJANS D'INFORMACIÓ : Parlant amb la gent

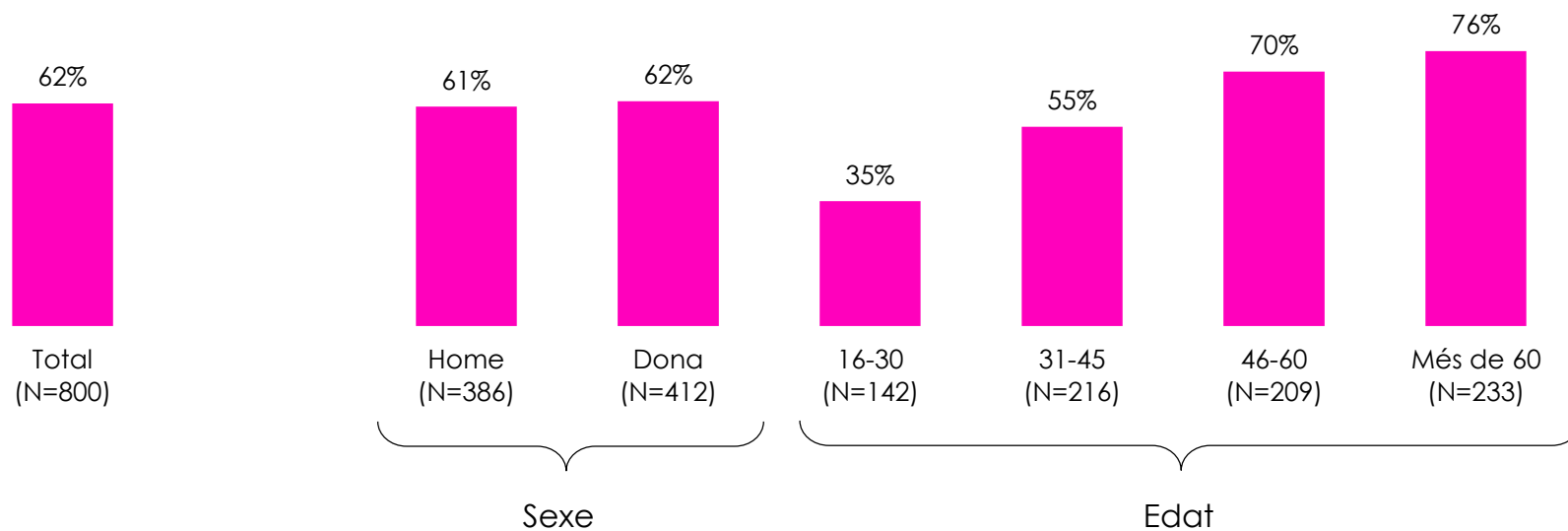
S'assabenta de les coses que passen a la ciutat **parlant amb la gent** – Segons nivell d'estudis i situació laboral



- A major nivell d'estudis menor és la proporció de persones que s'assabenten del que passa al Prat parlant amb la gent.
- Els no ocupats utilitzen en una menor proporció el boca a boca per a assabentar-se del que succeeix al Prat que les persones no ocupades.

ÚS DELS MITJANS D'INFORMACIÓ: Revista Municipal El Prat

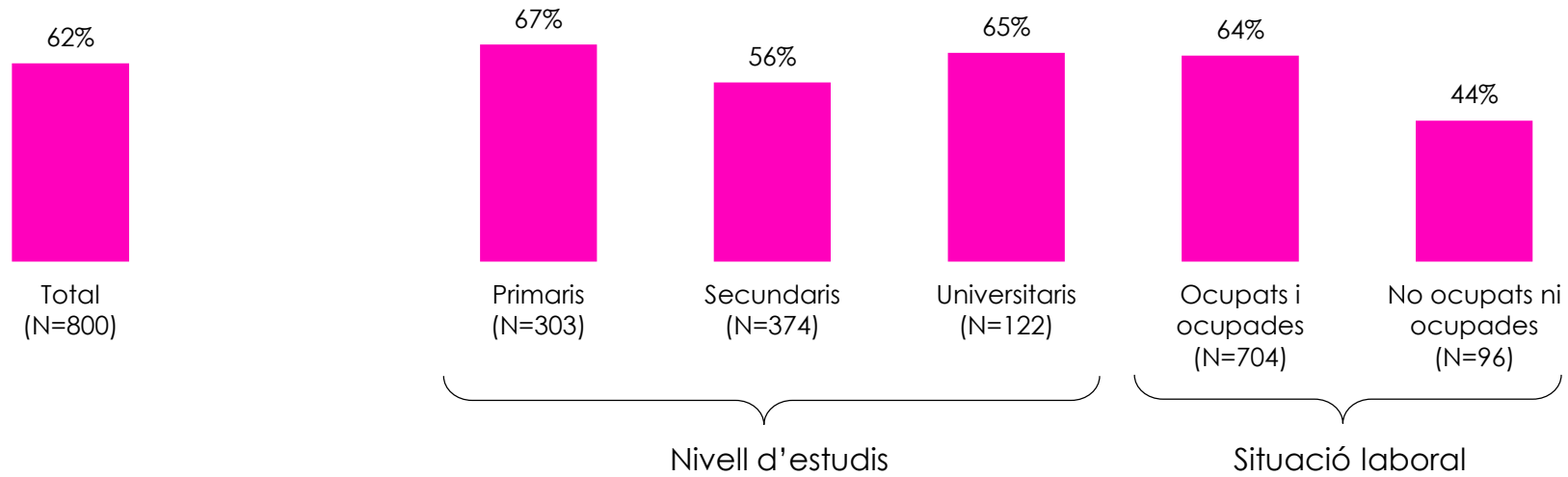
S'assabenta de les coses que passen a la ciutat mitjançant la **Revista Municipal El Prat** – Segons sexe i edat



- L'edat i l'ús de la revista municipal El Prat són dues variables directament proporcionals, quan augmenta l'edat, augmenta el percentatge de persones que llegeixen la revista municipal per a assabentar-se del que succeeix a la ciutat.

ÚS DELS MITJANS D'INFORMACIÓ: Revista Municipal El Prat

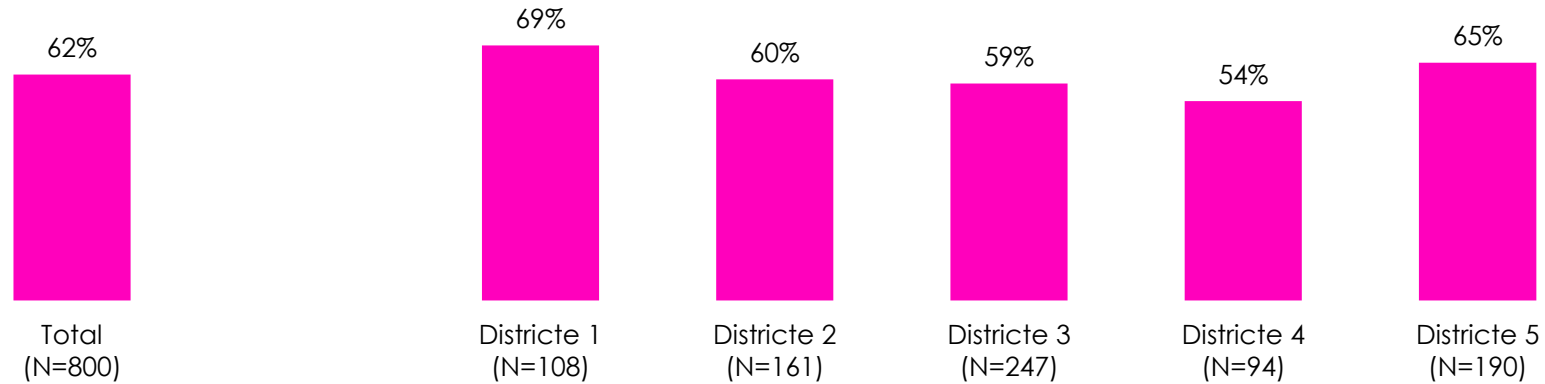
S'assabenta de les coses que passen a la ciutat mitjançant la **Revista Municipal El Prat** – Segons nivell d'estudis i situació laboral



- Les persones que han cursat estudis secundaris usen menys la revista municipal El Prat per a informar-se del que passa a la ciutat.
- El percentatge de persones que llegeixen la revista El Prat és vint punts percentuals major en les persones ocupades que les no ocupades.

ÚS DELS MITJANS D'INFORMACIÓ: Revista Municipal El Prat

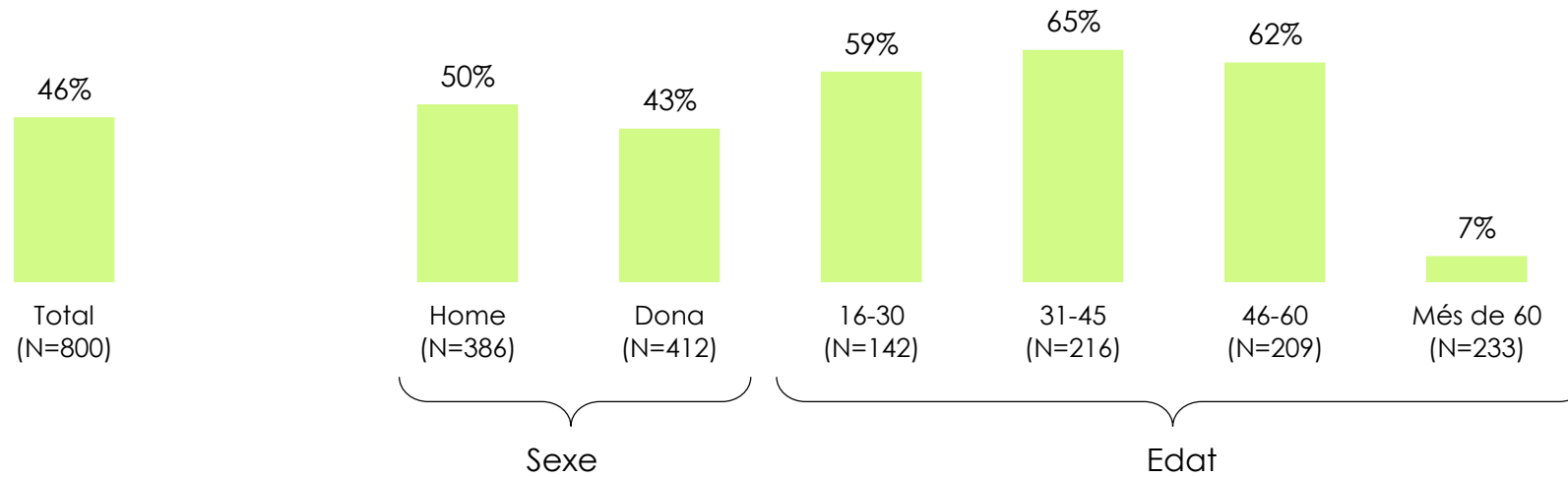
S'assabenta de les coses que passen a la ciutat mitjançant la **Revista Municipal El Prat** – Segons districte



- La població del districte 4 en proporció amb la resta de la ciutat, usa menys la revista municipal El Prat per a assabentar-se normalment de les coses que passen a la ciutat del Prat. On més llegeixen la revista és en el districte 1.

ÚS DELS MITJANS D'INFORMACIÓ: Xarxes Socials generals

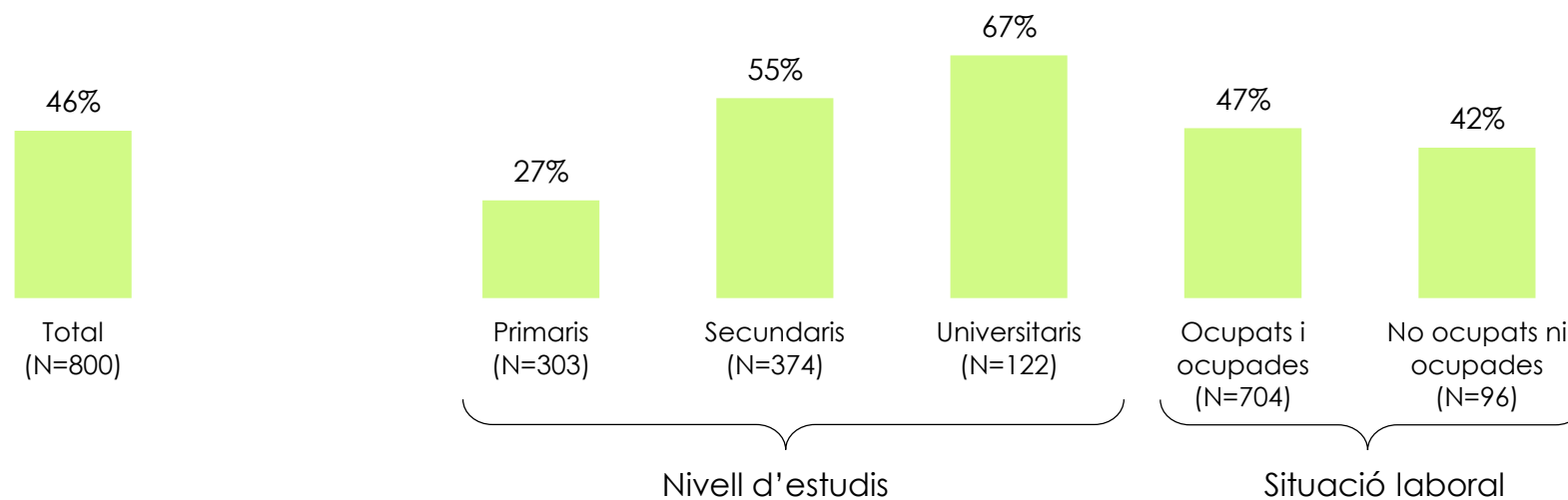
S'assabenta de les coses que passen a la ciutat mitjançant les **Xarxes Socials generals**– Segons sexe i edat



- L'ús de les xarxes socials en general per a informar-se del que ocorre al Prat augmenta amb l'edat fins als 45 i a partir d'aquesta edat torna a disminuir.
- Les homes utilitzen les xarxes socials en general en una major proporció que els dones per a assabentar-se del que succeeix al Prat.

ÚS DELS MITJANS D'INFORMACIÓ: Xarxes Socials generals

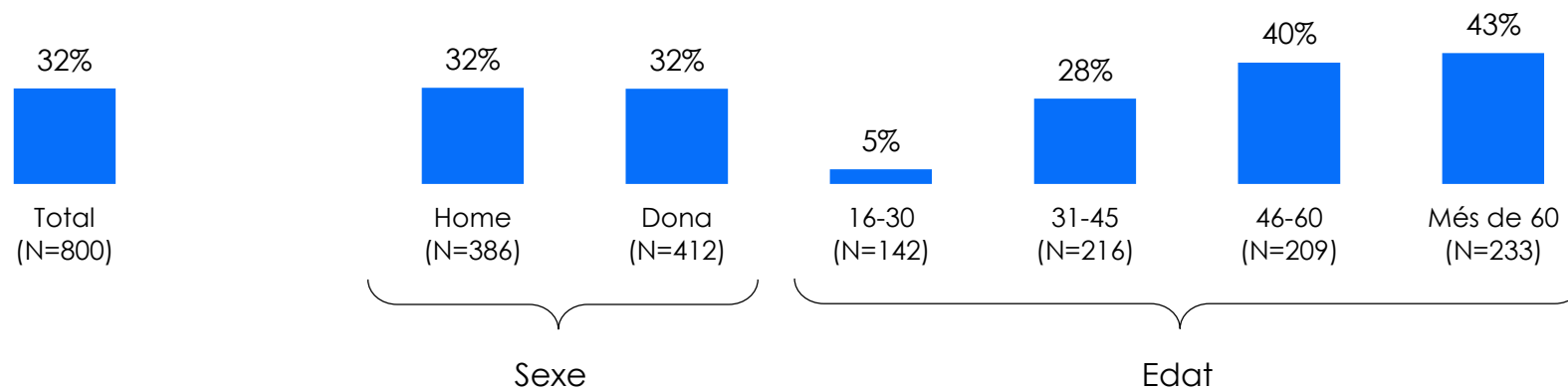
S'assabenta de les coses que passen a la ciutat mitjançant les **Xarxes Socials generals** – Segons nivell d'estudis i situació laboral



- La proporció de persones que s'informa del que passa al Prat a través de les xarxes socials augmenta en fer-ho el nivell d'estudis.
- Les persones no ocupades presenten una proporció inferior en cinc punts percentuals de les quals estan ocupades.

ÚS DELS MITJANS D'INFORMACIÓ: Cartes, fulletons, informació a la bústia

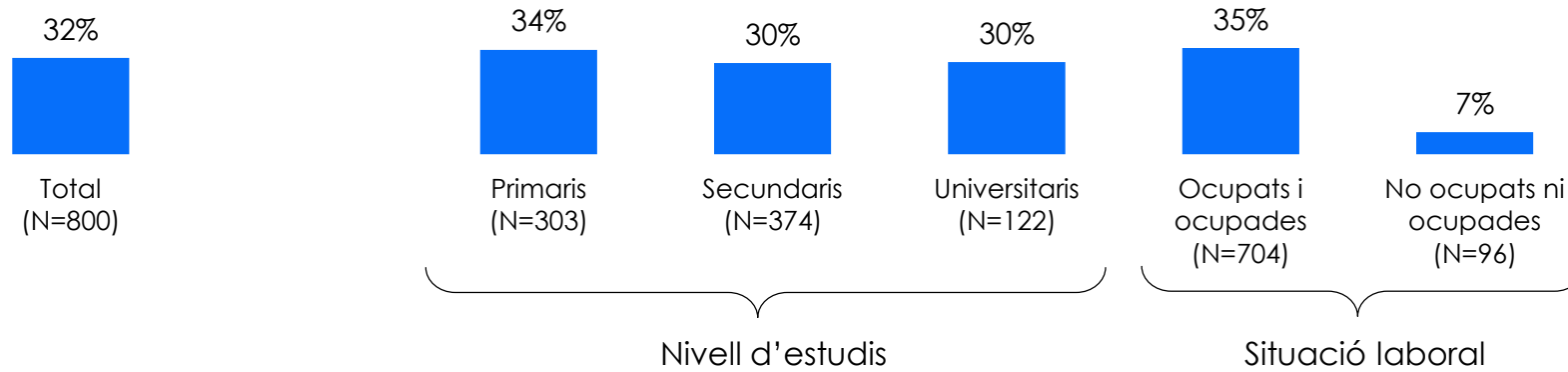
S'assabenta de les coses que passen a la ciutat mitjançant **Cartes, fulletons, informació a la bústia** – Segons sexe i edat



- L'edat i l'ús de les cartes, fulletons i informació a la bústia són dues variables directament proporcionals, quan augmenta l'edat, augmenta el percentatge de persones que llegeixen la correspondència per a assabentar-se del que succeeix a la ciutat.

ÚS DELS MITJANS D'INFORMACIÓ: Cartes, fulletons, informació a la bústia

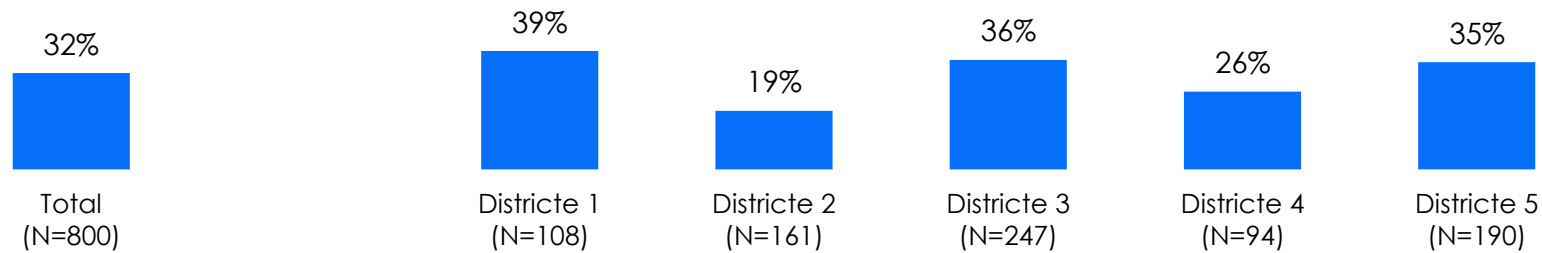
S'assabenta de les coses que passen a la ciutat mitjançant **Cartes, fulletons, informació a la bústia** – Segons nivell d'estudis i situació laboral



- Les persones que han cursat estudis secundaris i universitaris usen menys la revista municipal El Prat per a informar-se del que passa a la ciutat.
- El percentatge de persones que llegeixen la revista El Prat és vint punts percentuals major en les persones ocupades que les no ocupades.

ÚS DELS MITJANS D'INFORMACIÓ: Cartes, fulletons, informació a la bústia

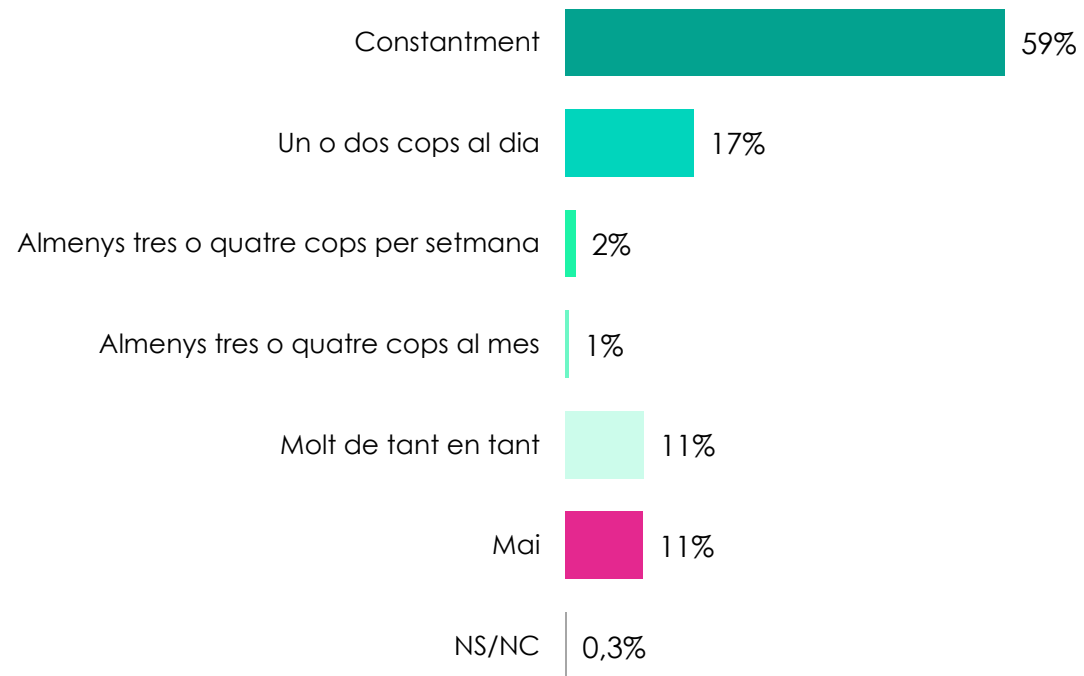
S'assabenta de les coses que passen a la ciutat mitjançant **Cartes, fulletons, informació a la bústia** – Segons districte



- La població del districte 2 en proporció amb la resta de la ciutat, usa menys las cartes, fulletons i informació a la bústia per a assabentar-se normalment de les coses que passen a la ciutat del Prat. On més llegeixen la correspondència és en el districte 1.

ÚS D'INTERNET

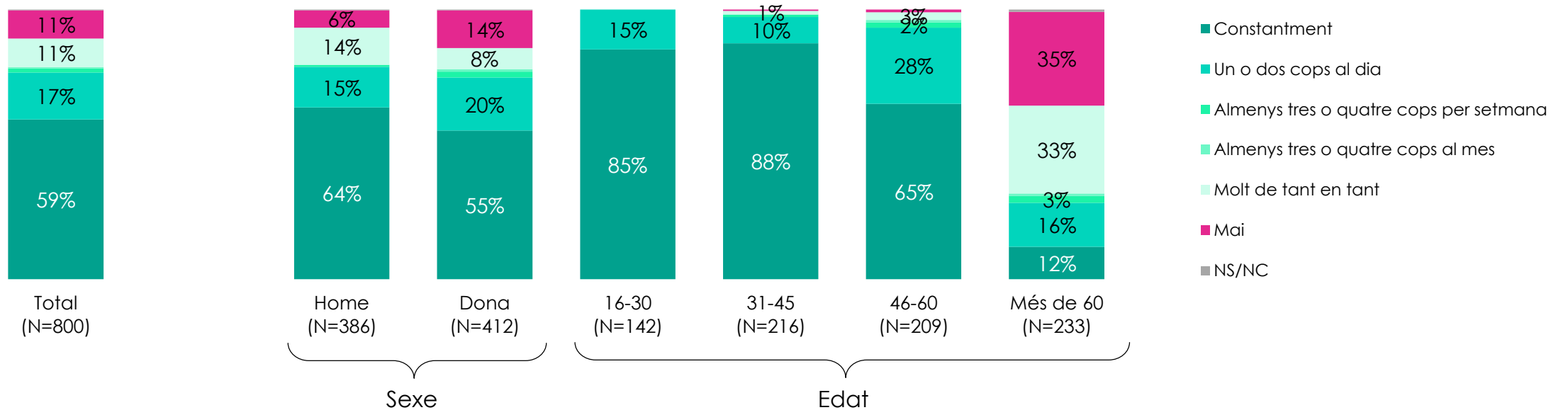
P10: Em pot dir amb quina freqüència es connecta a internet?



- Tres de cada quatre persones es connecten a internet diàriament, el 59% constantment i un 17% una o dues vegades al dia. Un 2% ho fa almenys 3 o 4 vegades a la setmana i un 11% indica no connectar-se mai. La resta accedeix a internet amb poca freqüència.

ÚS D'INTERNET

Freqüència de connexió a internet segons sexe i edat

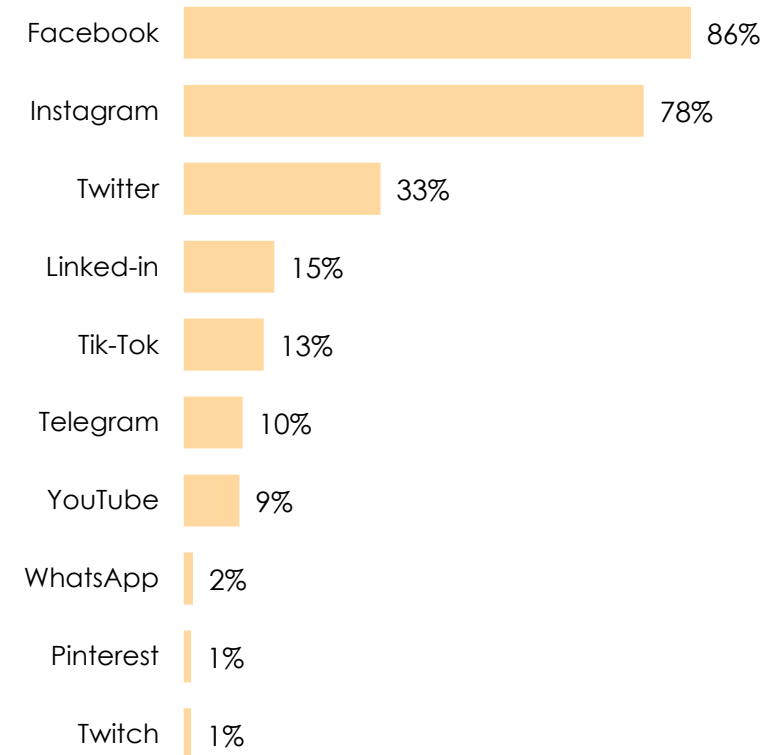
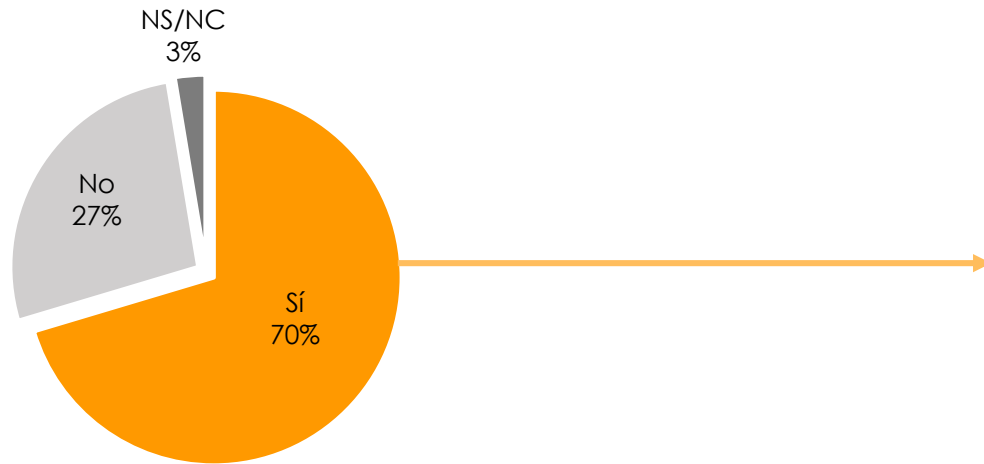


- Els homes es connecten constantment a internet en major proporció que les dones.
- La variables edat i connexió constant a internet són inversament proporcionals, quan augmenta l'edat, disminueix el percentatge de persones que estan en tot moment connectades a internet.
- Amb el percentatge de persones que mai usen internet, ocorre el contrari, quan augmenta l'edat, augmenta el nombre de persones que mai usen internet.

ÚS DE LES XARXES SOCIALS

P11: A internet, vostè forma part d'alguna xarxa social?

P12: De quina? (Multiresposta)

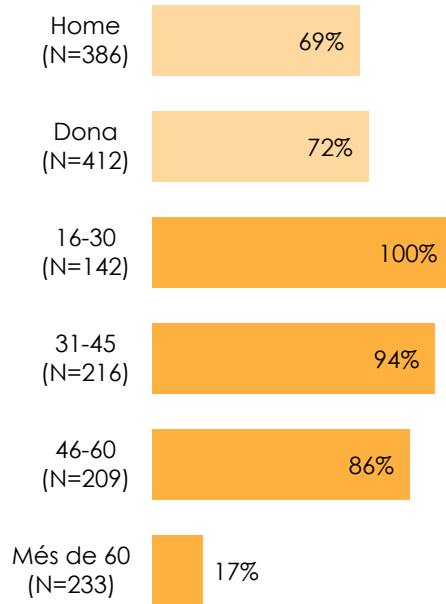


- Un 70% de la població enquestada forma part d'alguna xarxa social.
- Les xarxes socials més utilitzades són Facebook i Instagram.

ÚS DE LES XARXES SOCIALS

Ús de les xarxes socials segons sexe i edat

Forma part d'alguna xarxa social



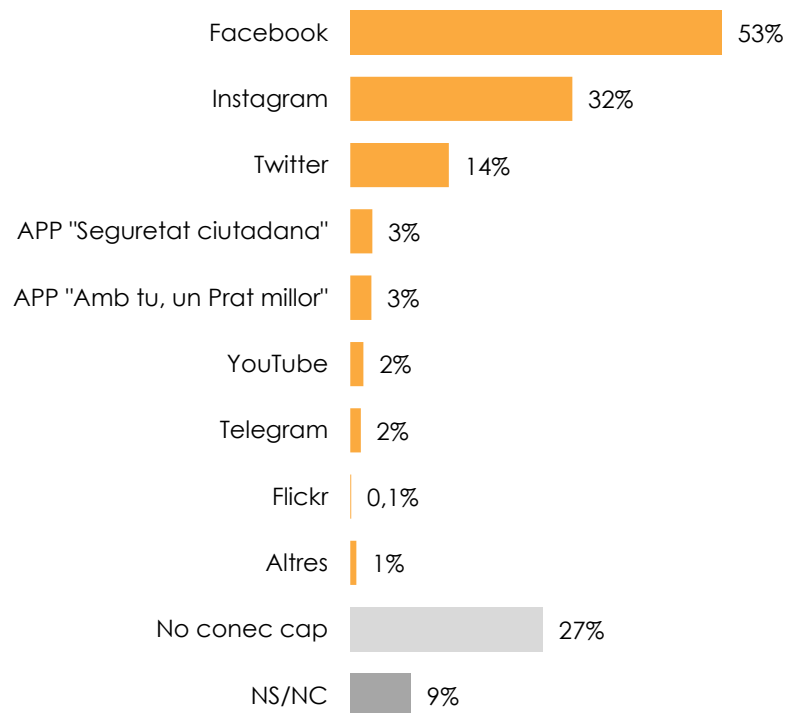
Xarxes socials de les quals forma part

	Total	Sexe		Edat			
		Home	Dona	16 a 30	31 a 45	46 a 60	Més 60 anys
Facebook	86%	84%	87%	68%	91%	92%	95%
Instagram	78%	77%	78%	92%	87%	66%	33%
Twitter	33%	43%	24%	32%	36%	36%	13%
Linked-in	15%	17%	14%	11%	20%	17%	0%
Tik-Tok	13%	11%	16%	37%	9%	3%	3%
Telegram	10%	14%	7%	9%	11%	11%	0%
YouTube	9%	14%	5%	15%	9%	6%	3%
Pinterest	1%	1%	1%	2%	1%	1%	0%
Twitch	1%	2%	1%	2%	1%	1%	0%
N	563	266	296	142	203	179	39

- Els més joves són els més actius en les xarxes socials. Aquest percentatge disminueix en augmentar l'edat.
- Segons la variable sexe, les dones utilitzen en major proporció que els homes les xarxes socials.
- Facebook i Instagram són les xarxes socials més populars, la primera en les persones majors de 31 anys i la segona en els menors de 30 anys.

XARXES SOCIALS MUNICIPALS

P13: Dels següents perfils que té l'Ajuntament a les diferent xarxes socials o aplicacions, em pot dir quins utilitza? (Multiresposta)



	Total	Sexe		Edat			
		Home	Dona	16 a 30	31 a 45	46 a 60	Més 60 anys
Facebook	53%	53%	53%	58%	73%	71%	14%
Instagram	32%	27%	36%	50%	50%	32%	3%
Twitter	14%	18%	11%	19%	19%	20%	1%
APP "Seguretat ciutadana"	3%	2%	4%	2%	5%	3%	2%
APP "Amb tu, un Prat millor"	3%	2%	4%	1%	7%	1%	2%
YouTube	2%	2%	2%	5%	2%	1%	0%
Telegram	2%	1%	2%	1%	2%	3%	0%
Flickr	0,1%	0%	0,2%	0%	0%	0,5%	0%
Altres	1%	0,5%	1%	0%	2%	1%	0,4%
No conec cap	27%	28%	27%	15%	13%	12%	62%
NS/NC	9%	11%	6%	3%	3%	6%	20%
N	800	386	412	142	216	209	233

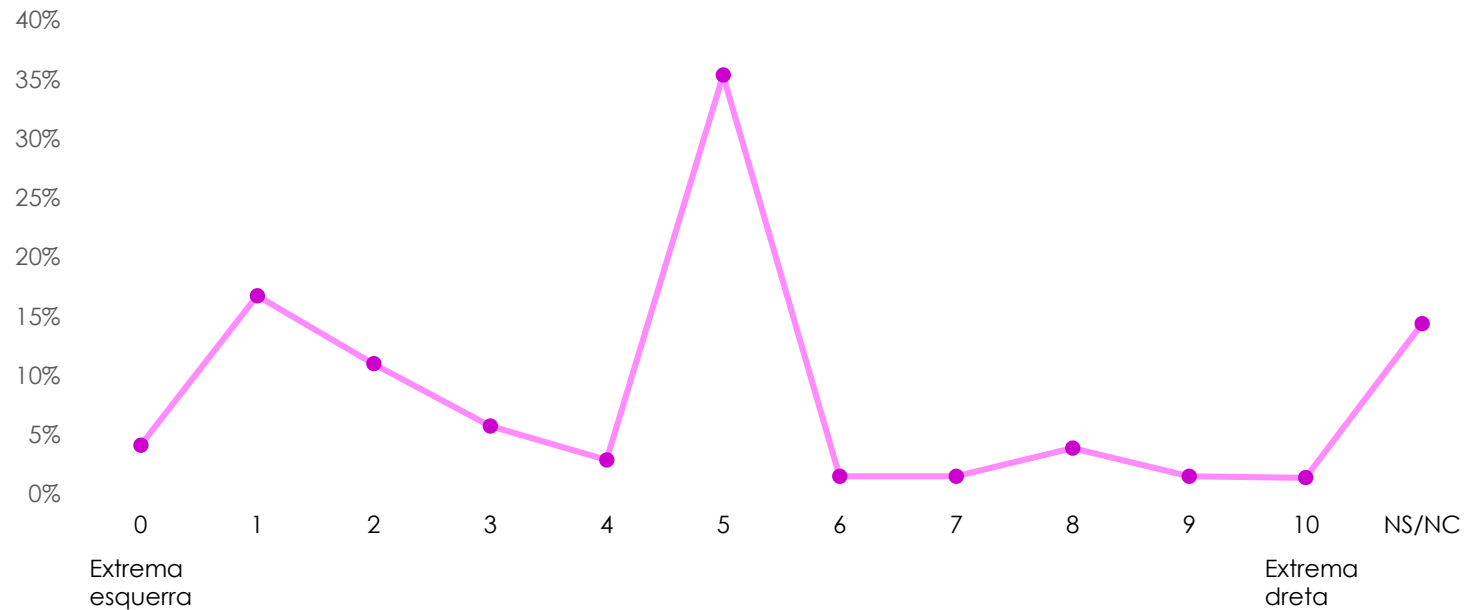
- El 27% de les persones enquestades no ha contestat a la pregunta de quins perfils de l'Ajuntament segueix en les xarxes socials. El 53% segueix el perfil de Facebook i el 32% Instagram.

02

IDENTITAT I POSICIONAMENT POLÍTIC

POSICIONAMENT IDEOLÒGIC

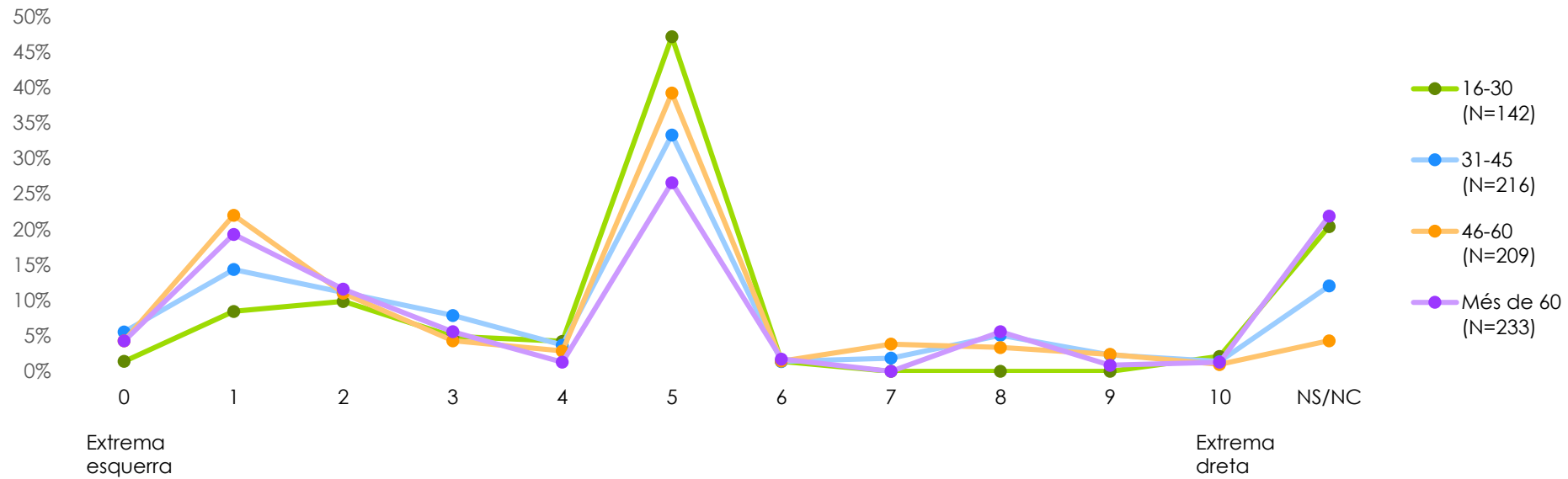
P14. Quan es parla de política, normalment s'utilitzen les expressions esquerra i dreta. Em pot dir on s'ubicaria vostè en una escala del 0 al 10, on el 0 significa extrema esquerra i el 10 extrema dreta?



- La major part de la població del Prat se situa en un 5 en l'escala entre extrema esquerra i dreta.
- Quatre de cada deu personis se senten més identificats amb l'esquerra. Un 41% s'ha situat entre el 0 i el 4.
- I un 10% s'identifica més amb la dreta (han marcat entre 6 i 10).

POSICIONAMENT IDEOLÒGIC

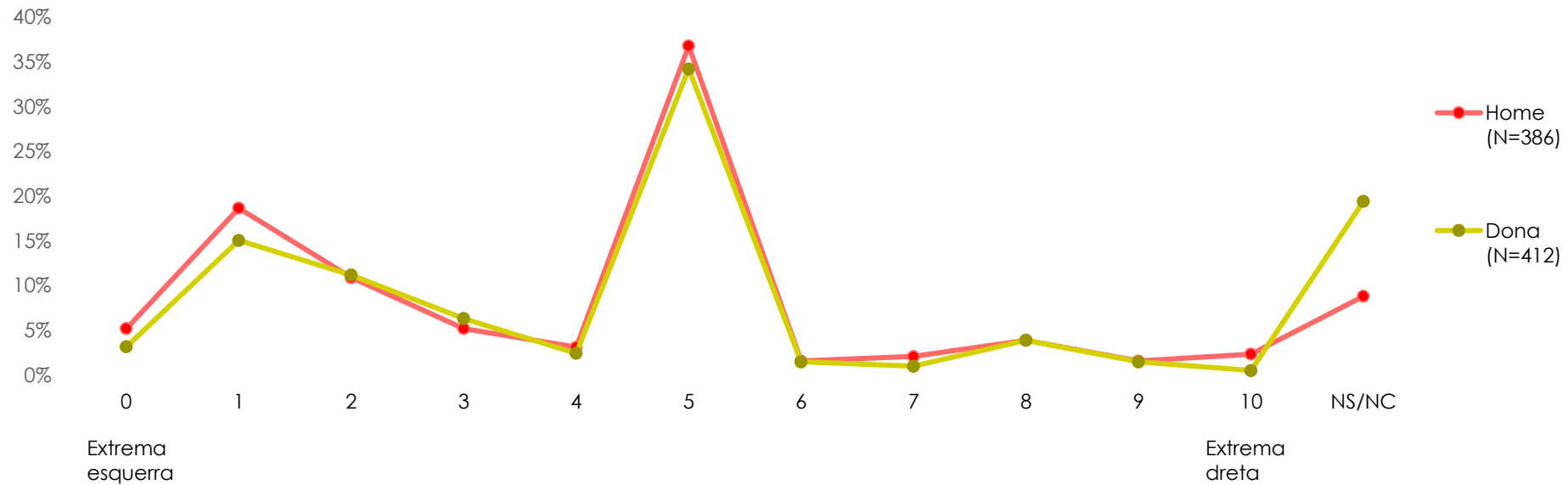
Ubicació entre extrema esquerra i extrema dreta segons edat



- En les persones menors de 30 anys predominen les que se situen en el centre de l'escala.
- Per a les majors d'aquesta edat, entre un 42% i un 44% se sent més identificat amb l'esquerra (se situen entre el 0 i el 4) i al voltant d'un 10% és més de la dreta (han marcat entre 6 i 10).

POSICIONAMENT IDEOLÒGIC

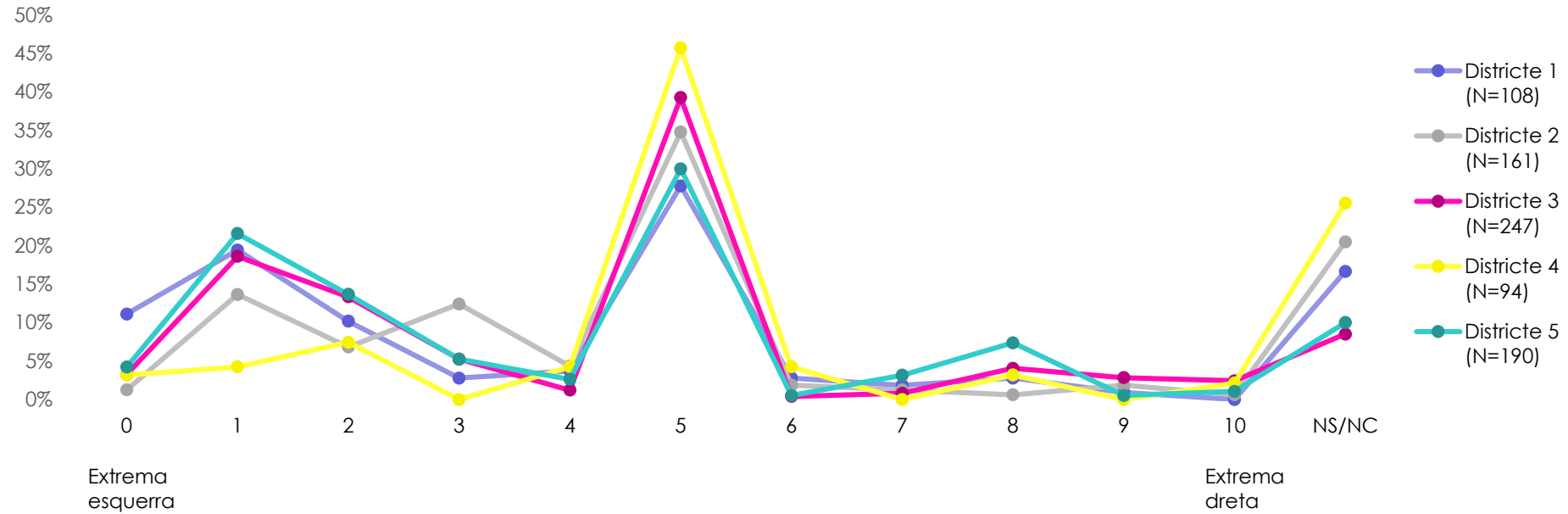
Ubicació entre extrema esquerra y extrema dreta segons sexe



- Els homes presenten uns majors percentatges en tots els punts.
- Hi ha un 19% de dones que no han sabut o no han volgut contestar a aquesta pregunta.

POSICIONAMENT IDEOLÒGIC

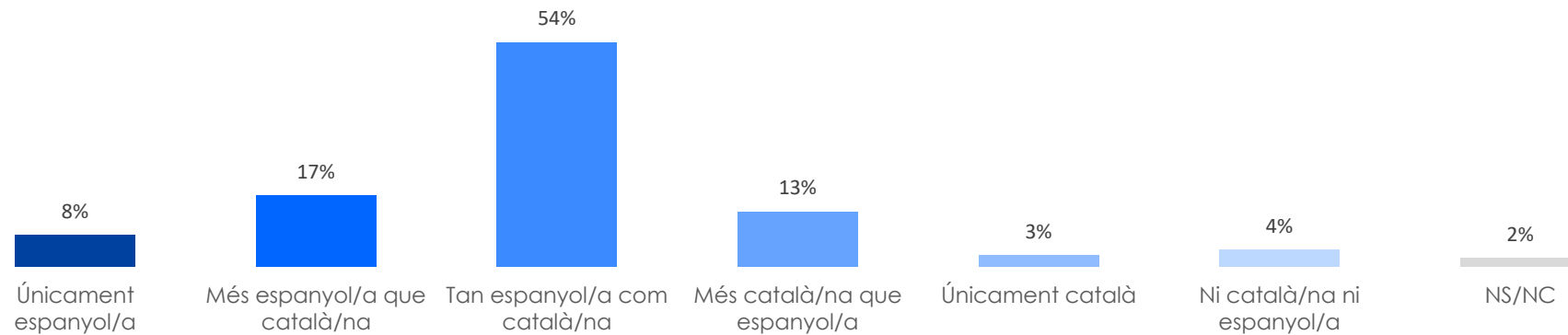
Ubicació entre extrema esquerra i extrema dreta segons districte



- Els residents en el districte 1 són les que compten amb una major proporció d'elles que se situen en el centreesquerra.
- Els majors percentatges de centredreta corresponen als districtes 3 i 5.

POSICIONAMENT IDEOLÒGIC

P15. Respecte el seu sentiment de pertinença, amb quina frase se sent més identificat/da?



- El 54% de la població del Prat se sent tant espanyol com català.
- Un 17% indica sentir-se més espanyol que català i un 13% més català que espanyol.
- Les persones que es consideren únicament espanyoles o únicament catalanes representen el 8% i 4% de la població respectivament.

POSICIONAMENT IDEOLÒGIC

Sentiment de pertinença segons edat i sexe

- És major el percentatge de dones que se sent únicament espanyoles.
- Els homes predominen a sentir-se més espanyols que catalans i únicament catalans.
- Les majors de 60 anys compten amb una major proporció de persones que se senten únicament espanyoles i més espanyoles que catalans que les persones de menor edat.
- Les menors de 60 anys destacant per sentir-se tant espanyoles com catalanes.
- Un 4% de les persones majors de 45 anys consideren que són únicament catalanes.

	Total	Sexe		Edat			
		Home	Dona	16-30 anys	31-45 anys	46-60 anys	Més 60 anys
Únicament espanyol/a	8%	6%	9%	5%	5%	4%	15%
Més espanyol/a que català/na	17%	19%	15%	13%	12%	16%	25%
Tan espanyol/a com català/na	54%	52%	55%	62%	58%	58%	40%
Més català/na que espanyol/a	13%	13%	13%	10%	19%	12%	11%
Únicament català	3%	4%	1%	1%	1%	4%	4%
Ni català/na ni espanyol/a	4%	4%	4%	5%	5%	6%	1%
NS/NC	2%	1%	3%	4%	1%	0%	3%
N	800	386	412	142	216	209	233

POSICIONAMENT IDEOLÒGIC

Sentiment de pertinença segons districte

- Els residents en el districte 1 són significativament més catalans que espanyols i únicament catalans que la resta de districtes.
- Les persones que se senten únicament catalanes i ni catalanes ni espanyoles compten amb major percentatge en el districte 2.
- En el districte 3 és major el percentatge de les persones que se senten tant espanyoles com catalanes.
- El percentatge més gran de persones únicament espanyoles resideix en el districte 4.
- Les persones que se senten més espanyoles que catalanes resideixen en una major proporció en el districte 5

	Total	Districte				
		Districte 1	Districte 2	Districte 3	Districte 4	Districte 5
Únicament espanyol/a	8%	5%	9%	5%	16%	7%
Més espanyol/a que català/na	17%	6%	10%	18%	15%	29%
Tan espanyol/a com català/na	54%	52%	51%	62%	52%	47%
Més català/na que espanyol/a	13%	26%	16%	10%	2%	14%
Únicament català	3%	6%	6%	2%	0%	1%
Ni català/na ni espanyol/a	4%	3%	7%	2%	9%	2%
NS/NC	2%	3%	1%	1%	6%	1%
N	800	108	161	247	94	190

POSICIONAMENT IDEOLÒGIC

P16. Assenyali els posicionaments socials amb els quals se senti més identificat o identificada

A favor de...



- Dels posicionaments socials que es dona a triar, la població del Prat situa en primer lloc la protecció dels animals i la natura (un 81% se sent identificat amb aquest objectiu).
- En segon lloc, els ciutadans se senten identificats amb la igualtat i drets LGTBI (56%).
- El tercer lloc l'ocupa el promoure la cultura de la pau.

POSICIONAMENT IDEOLÒGIC

Posicionaments socials amb els quals se senti més identificat o identificada segons districte.

- Els residents en el districte 1 són significativament més favorables a la independència de Catalunya que la resta de districtes.
- El districte 2 destaca en comparació amb els altres quatre a estar a favor de una menor regulació de l'Estat en temes socials i econòmics.
- La proporció de persones que estan a favor de una major integració entre els països de la Unió Europea i un control més estricte de la immigració és major en el districte 3.
- En el districte 4 dona la major proporció de persones a favor de la legalització de l'eutanàsia, la despenalització de les drogues toves i d'instaurar la pena de mort.
- Els que més a favor estan de la protecció dels animals i la naturalesa, la igualtat i els drets LGTBI, de promoure la cultura de pau i d'instaurar la pena de mort són els residents en el districte 5.

	Total	Districte 1	Districte 2	Districte 3	Districte 4	Districte 5
Protecció dels animals i la natura	81%	83%	80%	80%	73%	87%
Igualtat i els drets LGTBI	56%	58%	42%	57%	53%	64%
Promoure la cultura de pau	41%	36%	40%	43%	36%	45%
Legalització de l'eutanàsia	15%	9%	11%	16%	21%	16%
Major integració entre els països de la Unió Europea	14%	10%	17%	20%	11%	5%
Control estricte de la immigració	13%	7%	12%	16%	14%	12%
Despenalització de les drogues toves	13%	13%	14%	8%	20%	14%
Independència de Catalunya	9%	26%	6%	6%	3%	7%
Menor regulació de l'Estat en temes socials i econòmics	3%	2%	6%	3%	1%	1%
Instaurar la pena de mort	3%	2%	1%	1%	5%	5%
Monarquia	2%	1%	0%	3%	2%	4%
N	800	108	161	247	94	190

POSICIONAMENT IDEOLÒGIC

Posicionaments socials amb els quals se senti més identificat o identificada segons sexe i edat.

- Els homes se senten més identificats que les dones amb la legalització de l'eutanàsia, la major integració entre els països de la Unió Europea, el control estricte de la immigració i la Independència de Catalunya. I les dones predominen a estar més a favor de instaurar la pena de mort i la despenalització de les drogues toves.
- Per edat, els menors de 30 anys se senten més identificats amb la igualtat i els drets LGTBI, el control estricte de la immigració i la menor regulació de l'Estat en temes socials i econòmics. Les persones entre 31 i 45 anys presenten una major proporció d'estar a favor de la despenalització de les drogues toves, la igualtat i els drets LGTBI i la independència de Catalunya. Els que tenen entre 46 i 60 anys destaquen a estar a favor de la igualtat i els drets LGTBI, la legalització de l'eutanàsia, una major integració entre els països de la UE i la independència de Catalunya. I els majors de 60 anys predominen a estar a favor de promoure la cultura de la pau i la monarquia.

	Total	Sexe		Edat			
		Home	Dona	16-30 anys	31-45 anys	46-60 anys	Més 60 anys
Protecció dels animals i la natura	81%	80%	82%	78%	82%	84%	80%
Igualtat i els drets LGTBI	56%	55%	56%	65%	61%	61%	39%
Promoure la cultura de pau	41%	40%	42%	30%	36%	41%	53%
Legalització de l'eutanàsia	15%	17%	13%	4%	17%	19%	15%
Major integració entre els països de la Unió Europea	14%	19%	8%	13%	12%	17%	12%
Control estricte de la immigració	13%	17%	9%	22%	13%	14%	5%
Despenalització de les drogues toves	13%	10%	16%	8%	15%	13%	12%
Independència de Catalunya	9%	11%	6%	8%	10%	10%	7%
Menor regulació de l'Estat en temes socials i econòmics	3%	3%	2%	10%	1%	2%	1%
Instaurar la pena de mort	3%	1%	4%	3%	4%	2%	1%
Monarquia	2%	3%	1%	0%	2%	1%	4%
N	800	386	412	142	216	209	233

POSICIONAMENT IDEOLÒGIC

Posicionaments socials amb els quals se senti més identificat o identificada segons nivell d'estudis i situació laboral.

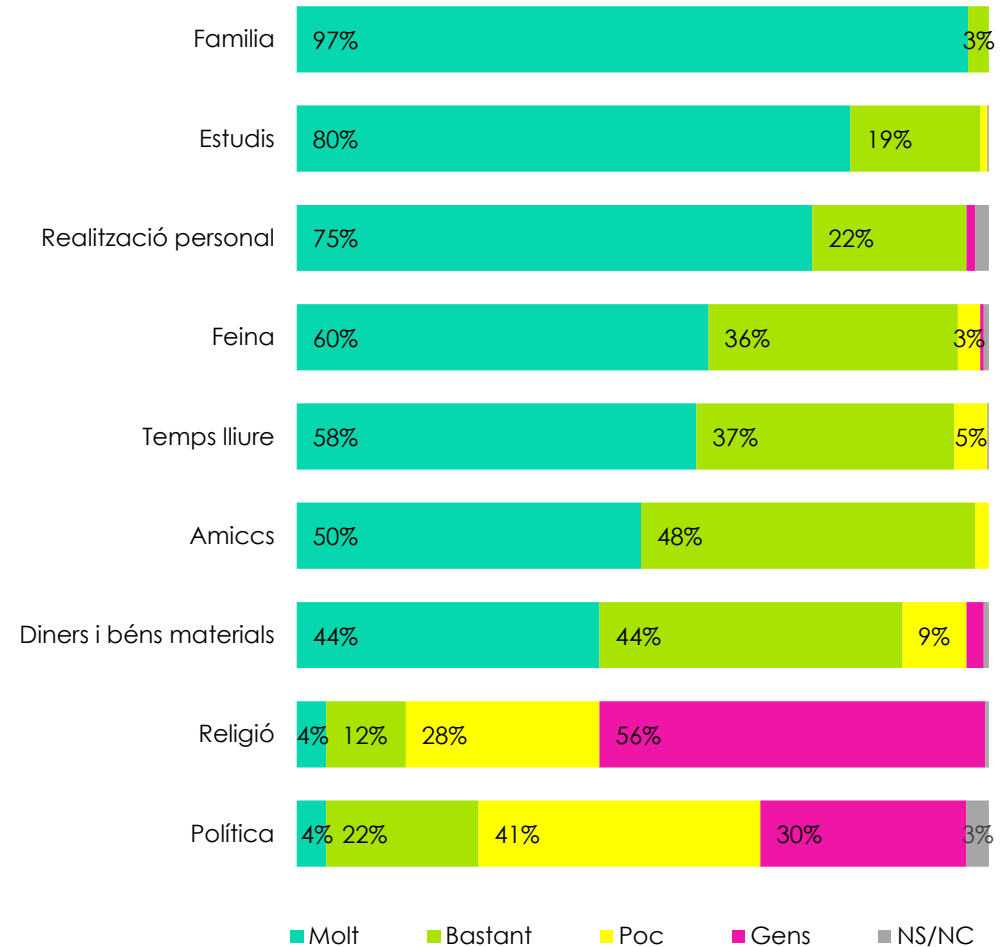
- Les persones que estan ocupades tenen una major proporció que les no ocupades a estar a favor de la protecció dels animals i la naturalesa i de la igualtat i els drets LGTBI, estar a favor de promoure la cultura de la pau, una major integració entre els països de la UE i la independència de Catalunya. I les que estan sense ocupació destaquen enfront de les ocupades a estar a favor d'instaurar la pena de mort.
- Les persones amb estudis primaris destaquen per tenir un percentatge superior que les que tenen més estudis d'estar a favor de la protecció dels animals i la naturalesa, promoure la cultura de la pau i la legalització de l'eutanàsia.
- Els que tenen estudis secundaris ressalten a estar a favor d'instaurar la pena de mort i de la despenalització de les drogues toves
- Els que han cursat estudis universitaris se senten més identificats que els que tenen un menor nivell d'estudis amb la igualtat i drets LGTBI, un control estricte de la immigració i una menor regulació de l'estat en temes socials i econòmics.

	Total	Situació laboral		Nivell d'estudis		
		Ocupats	No ocupats	Primaris	Secundaris	Universitaris
Protecció dels animals i la natura	81%	82%	78%	85%	79%	76%
Igualtat i els drets LGTBI	56%	57%	47%	46%	59%	69%
Promoure la cultura de pau	41%	42%	36%	52%	36%	28%
Legalització de l'eutanàsia	15%	15%	10%	18%	13%	12%
Major integració entre els països de la Unió Europea	14%	14%	10%	13%	14%	13%
Control estricte de la immigració	13%	13%	15%	10%	14%	16%
Despenalització de les drogues toves	13%	13%	11%	8%	17%	11%
Independència de Catalunya	9%	9%	5%	6%	10%	11%
Menor regulació de l'Estat en temes socials i econòmics	3%	3%	3%	1%	3%	6%
Instaurar la pena de mort	3%	2%	5%	1%	4%	1%
Monarquia	2%	2%	0%	3%	2%	0%
N	800	704	96	303	374	122

ASPECTES IMPORTANTS

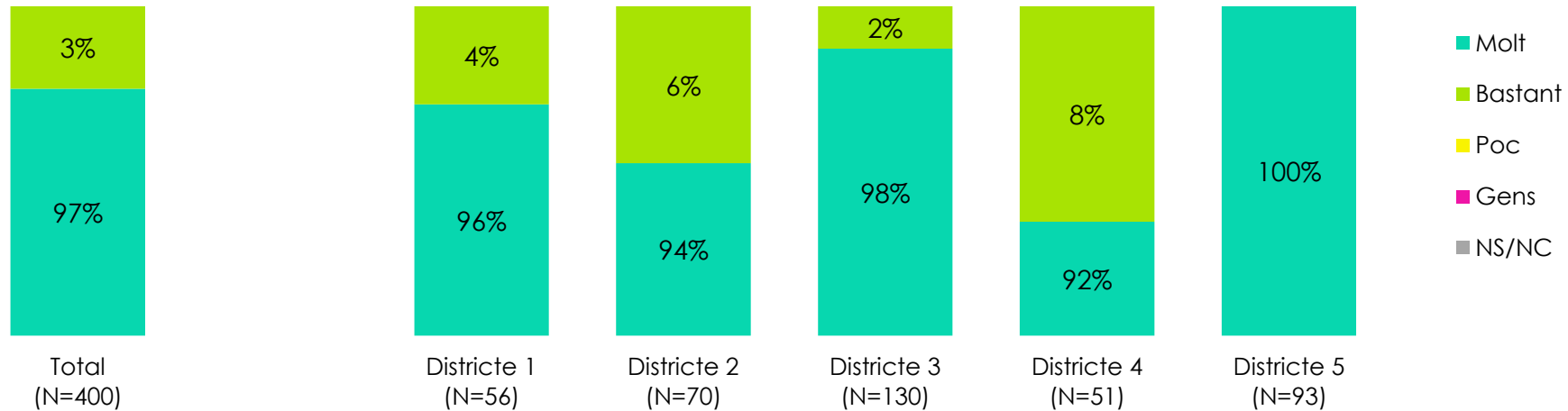
P17. Digui'm si considera importants els següents aspectes:

- Es proposen diversos aspectes que configuren la vida dels ciutadans i a nivell general, la família és valorada com el més important per un 97% de les persones enquestades.
- El segon i tercer lloc l'ocupen els estudis i la realització personal amb un 80% i 75% respectivament, de persones que els valoren com molt importants.
- Els aspectes als quals els ciutadans li atorguen una menor importància són la religió i la política.



ASPECTES IMPORTANTS: Família

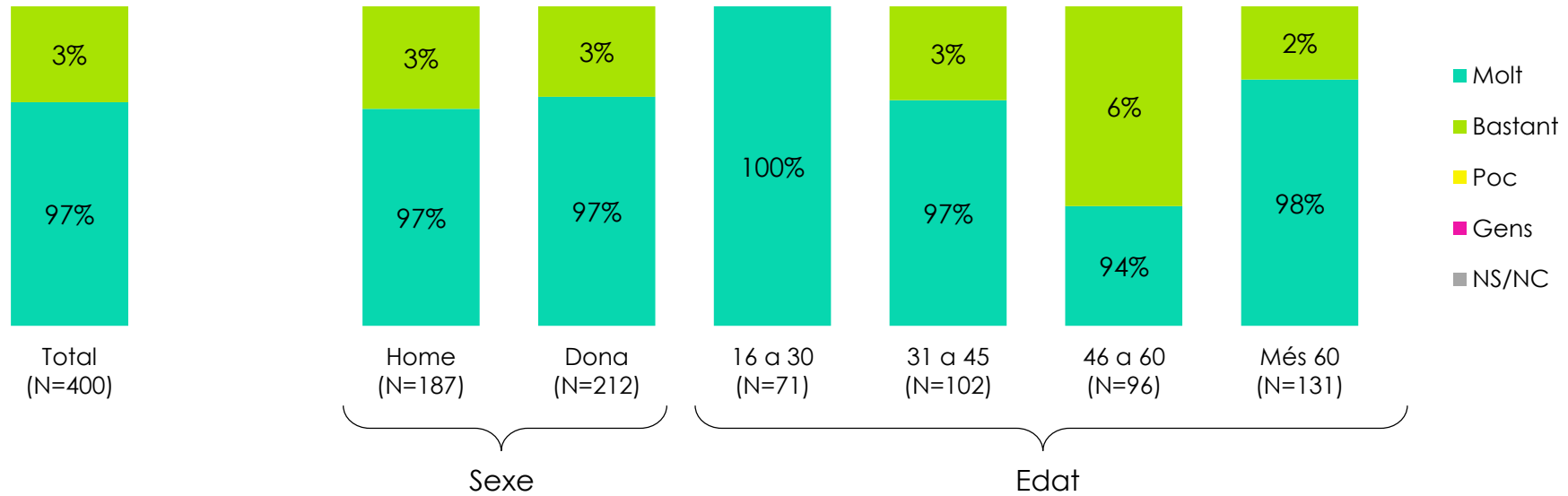
Importància de la **família** segons districte



- La importància de la família és elevada en tots els districtes. El percentatge és més elevat en el districte 5 amb un 100% de persones residents allí que valoren la família com molt important i el menor en el districte 4 amb un 92%.

ASPECTES IMPORTANTS: Família

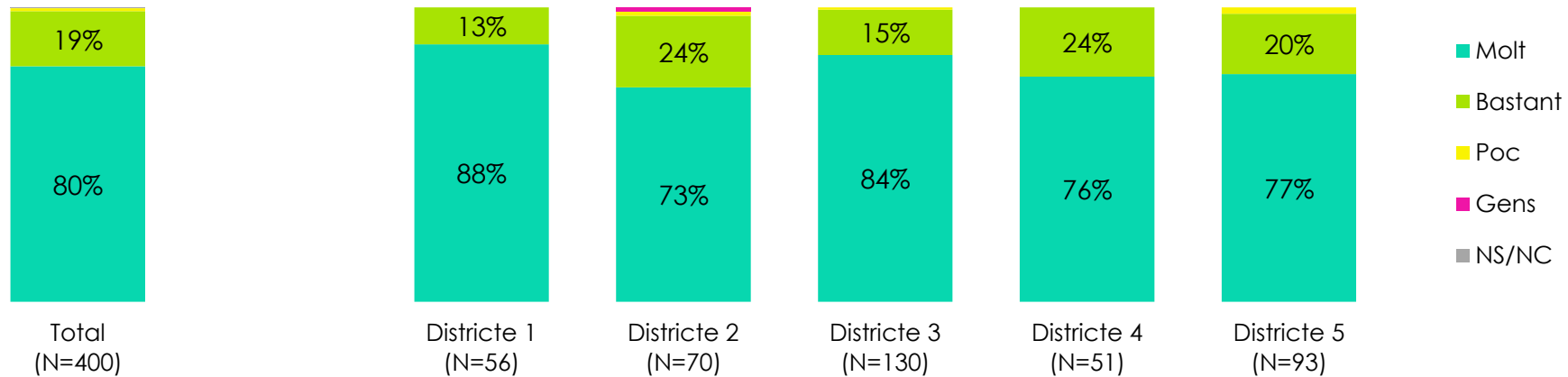
Importància de la **família** segons sexe i edat



- Més del 94% dels quatre grups d'edat valoren com molt important a la família. Els menors de 30 anys presenten el major percentatge i les persones entre 46 i 60 anys el menor.

ASPECTES IMPORTANTS: Estudis

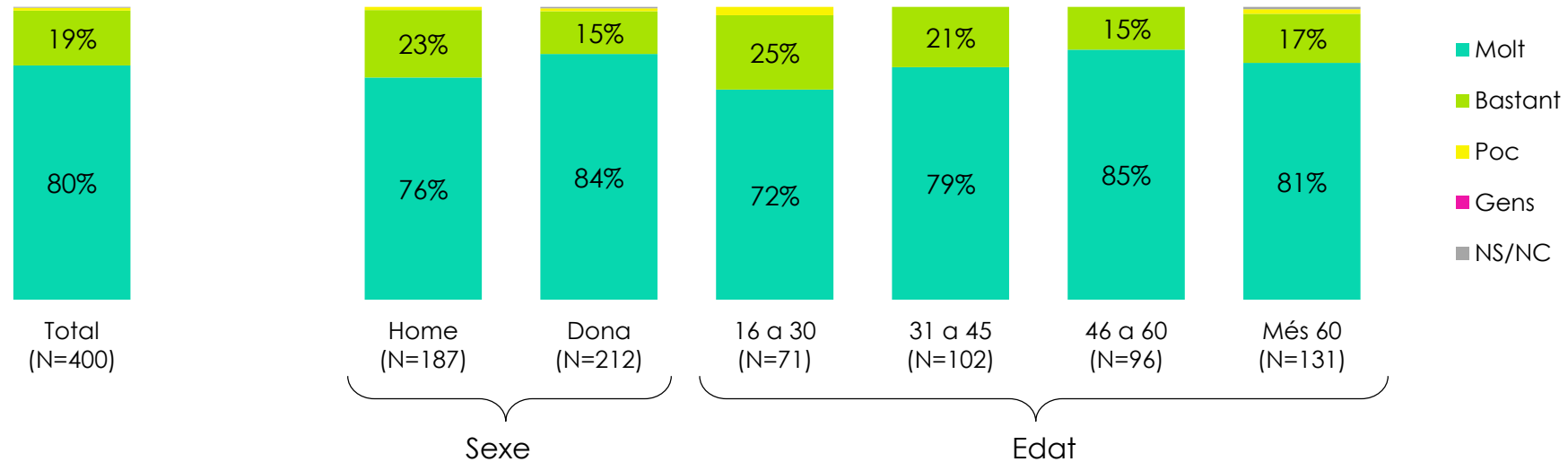
Importància dels **estudis** segons districte



- Els estudis són molt importants per a més del 73% de les persones residents en cadascun dels districtes.
- El districte 1 és el que dona una major importància als estudis.

ASPECTES IMPORTANTS: Estudis

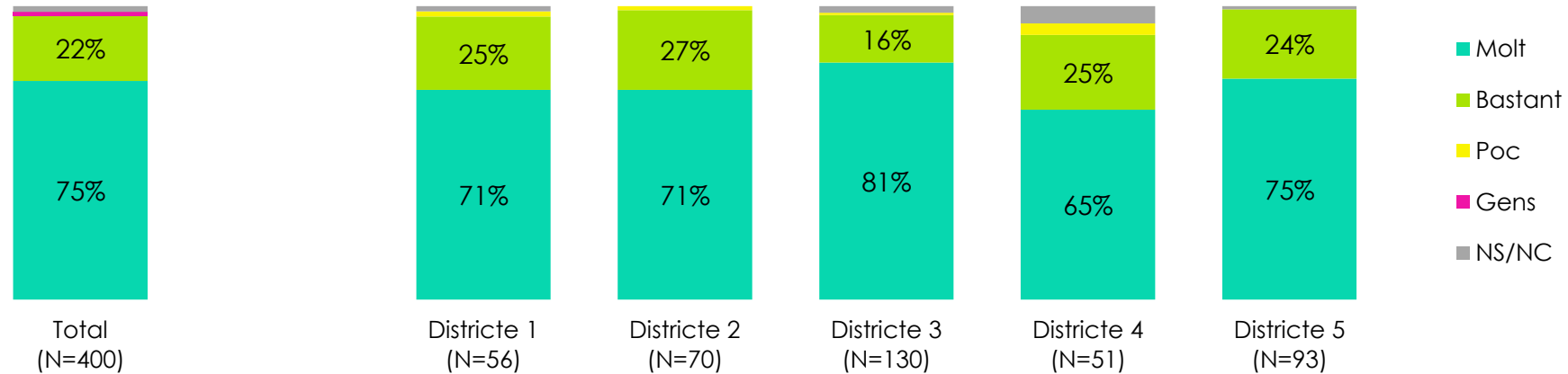
Importància dels **estudis** segons sexe i edat



- Les persones majors de 60 anys són les que consideren els estudis com molt importants en una major proporció.
- En la variable sexe, la diferència en els percentatges és d'un 1,4%, sent major en les dones.

ASPECTES IMPORTANTS: Realització personal

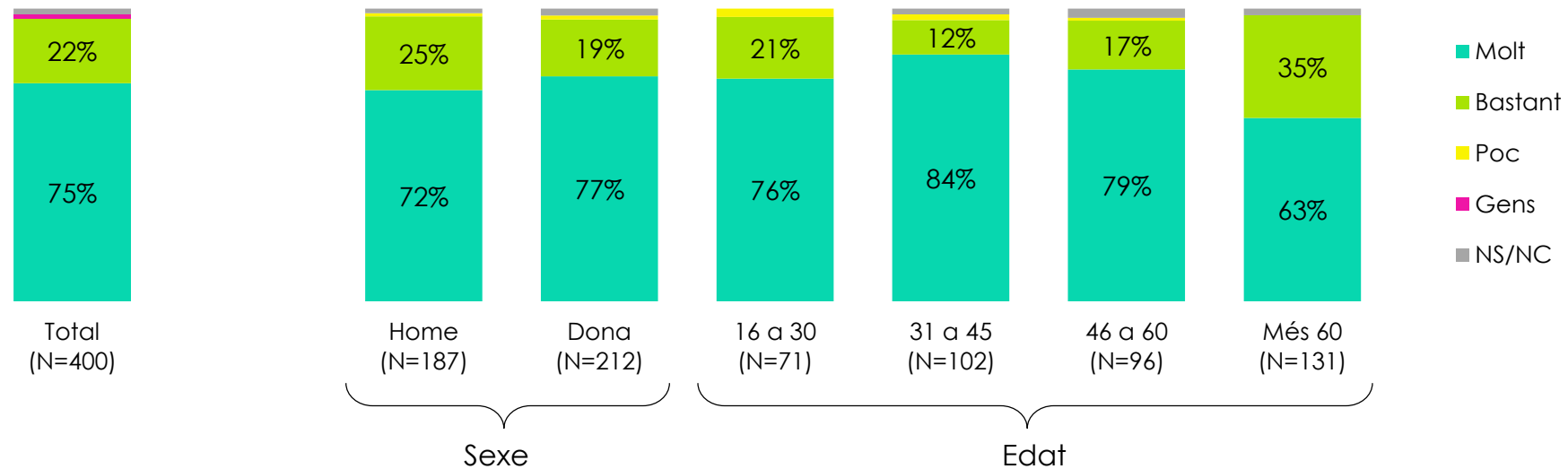
Importància de la **realització personal** segons districte



- La realització personal és valorada com molt important amb uns percentatges entre el 65% i el 81%. El districte amb una menor proporció de persones amb aquesta opinió és el quatre i el que compta amb un major percentatge de persones que la consideren molt important és el districte 3.

ASPECTES IMPORTANTS: Realització personal

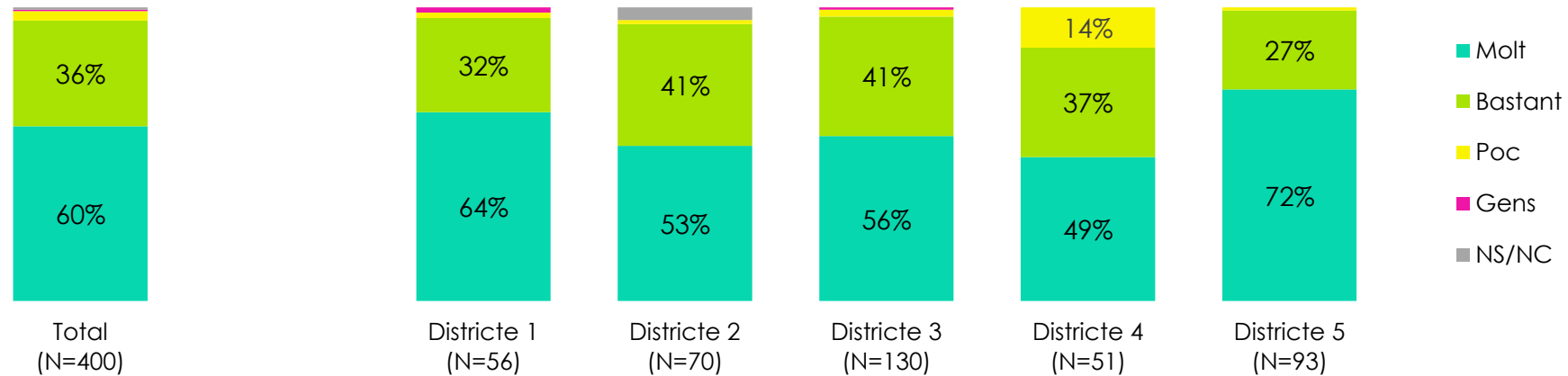
Importància de la **realització personal** segons sexe i edat



- Les dones valoren la realització personal com molt important un 5% més que els homes.
- La importància atorgada a la realització personal és major en les persones entre 31 i 45. A partir d'aquesta edat disminueix el percentatge de les persones que la valora com molt important.

ASPECTES IMPORTANTS: Feina

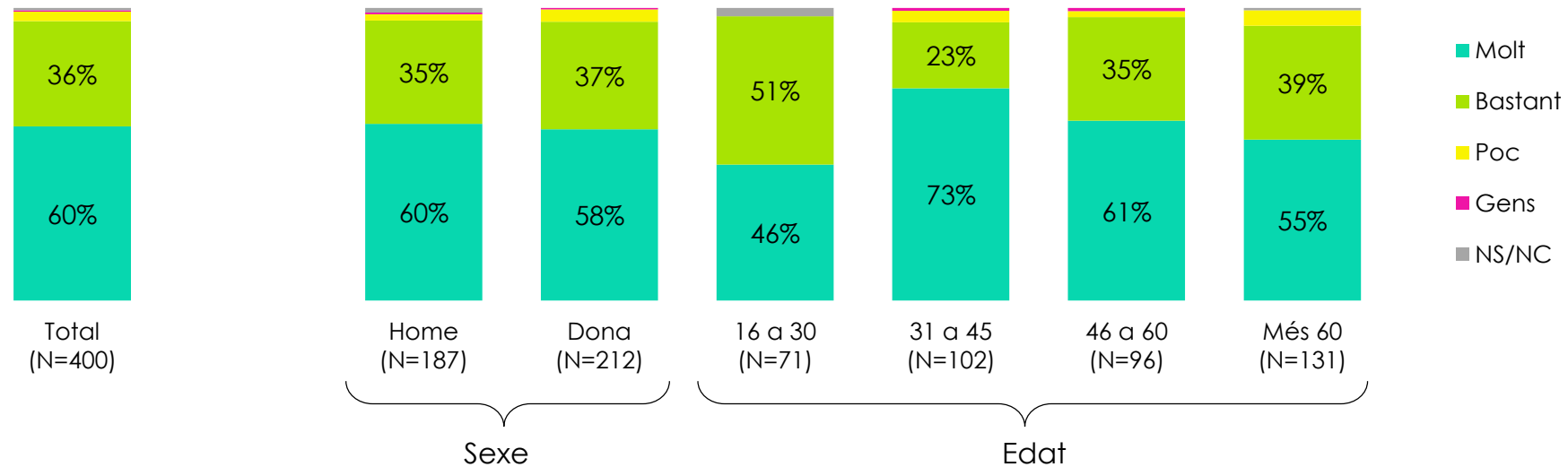
Importància de la **feina** segons districte



- El districte 5 és el que més importància li atorga al treball amb un percentatge del 72% de residents que ho consideren molt important mentre que en la resta de districtes el percentatge oscil·la entre en 49% i el 64%.

ASPECTES IMPORTANTS: Feina

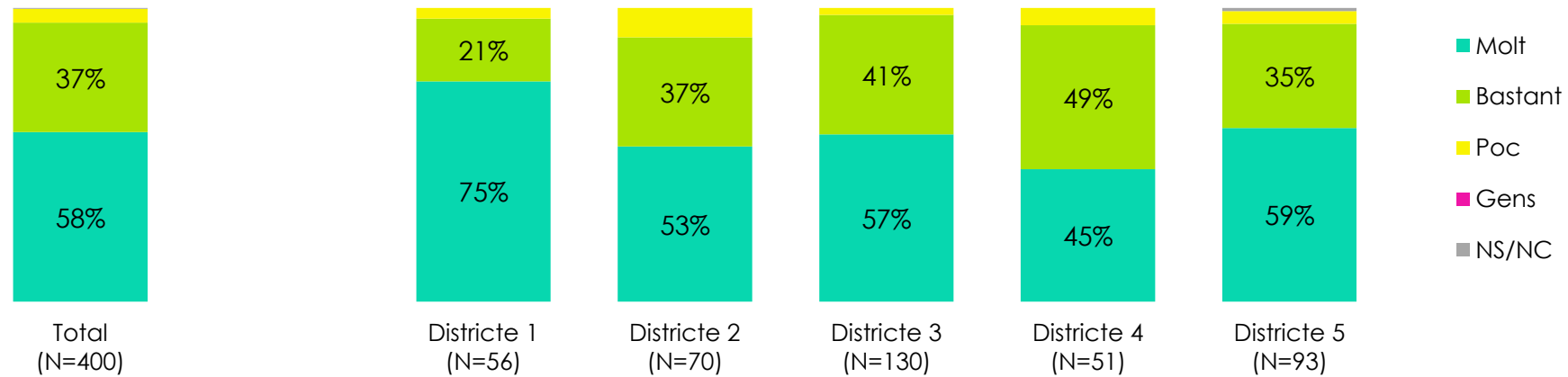
Importància de la **feina** segons sexe i edat



- Les persones menors de 30 anys són les que menys important consideren la feina. Un 46% d'elles la valoren com a molt important. Per contra, les persones majors de 60 anys són les que li atorguen una major importància.
- Les dones li donen una major importància que els homes a la feina.

ASPECTES IMPORTANTS: Temps lliure

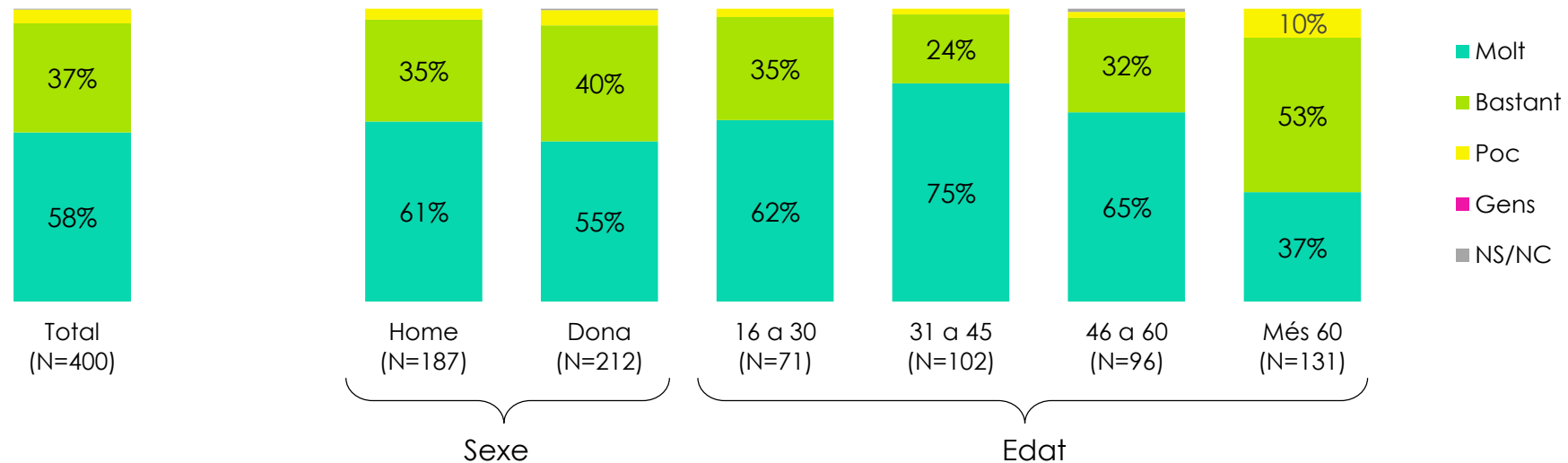
Importància del **temps lliure** segons districte



- El 75% del districte 1 consideren que és molt important el temps lliure sent el districte on més importància li atorguen. En l'altre costat, el districte 4 és el que presenta una menor proporció de persones que valoren el temps lliure com molt important.

ASPECTES IMPORTANTS: Temps lliure

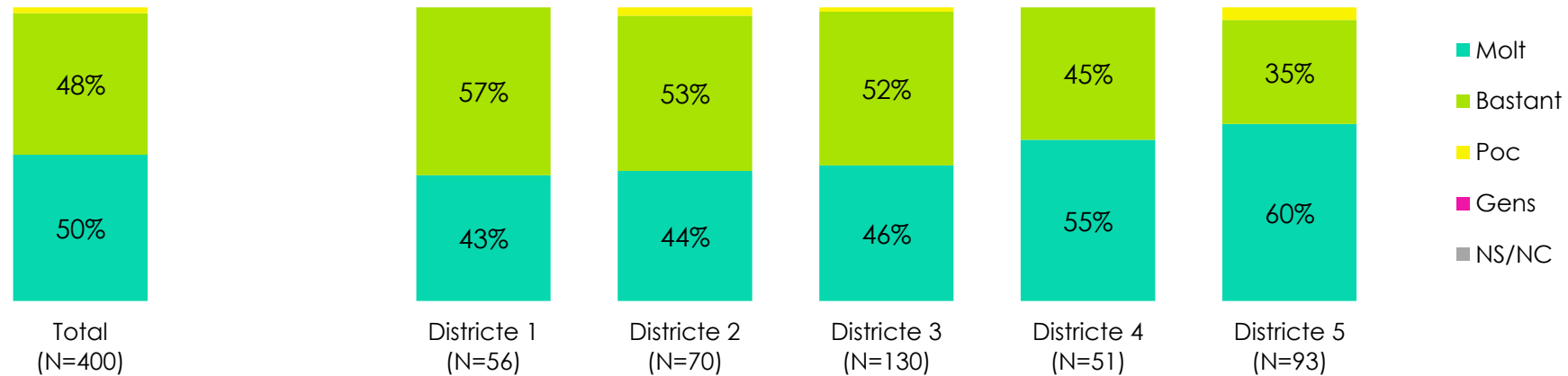
Importància del **temps lliure** segons sexe i edat



- Els homes li donen major importància que les dones al temps lliure. El percentatge d'ells que el valora com a important és el 61% mentre que el de les dones és d'un 55%.
- Quant a l'edat, el temps lliure és més important per a les persones menors de 45 anys i a mesura que augmenta l'edat disminueix el percentatge de persones que el consideren molt important.

ASPECTES IMPORTANTS: Amics

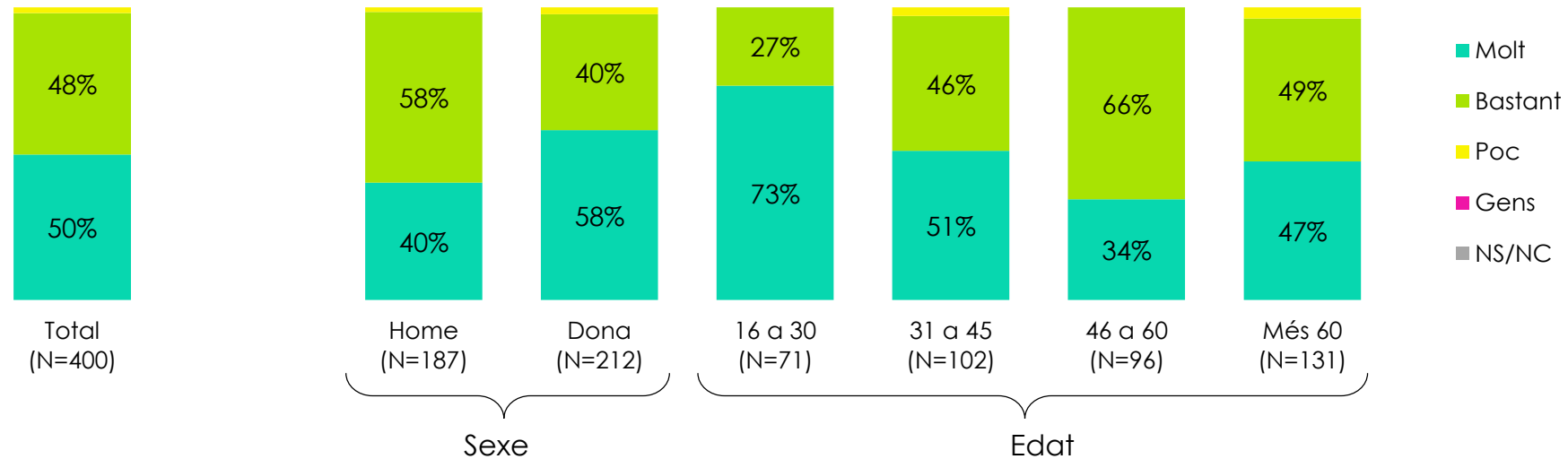
Importància dels **amics** segons districte



- La importància que se li dona als amics en funció del districte de residència varia d'un 43% en el districte 1 a un 60% en el districte 5.

ASPECTES IMPORTANTS: Amics

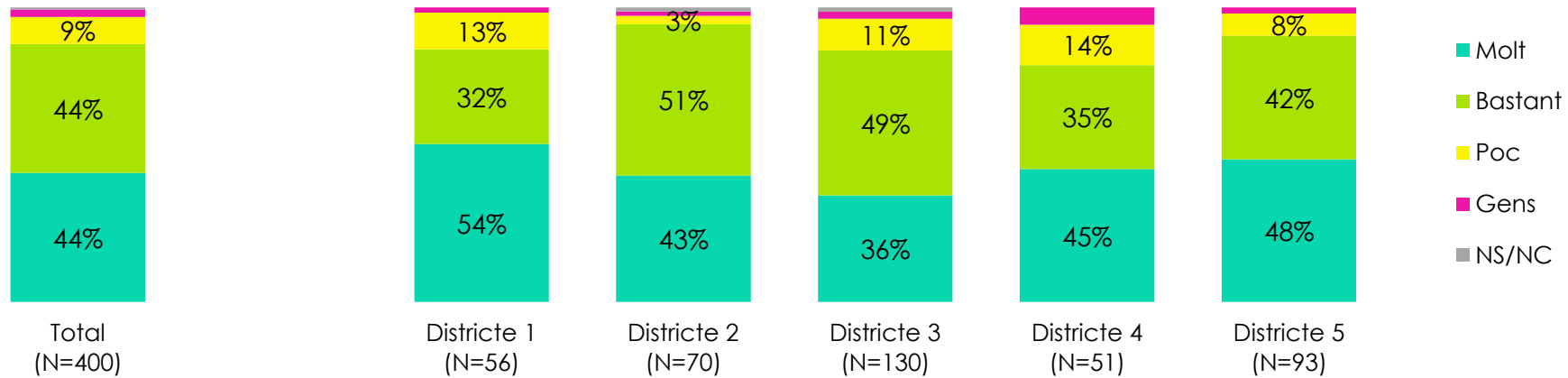
Importància dels **amics** segons sexe i edat



- En la variable sexe no es troben diferències significatives en a l'importància que se li dona als amics.
- Segons l'edat, són les persones menors de 30 anys les que més valoren a les seves amistats.

ASPECTES IMPORTANTS: Diners i béns materials

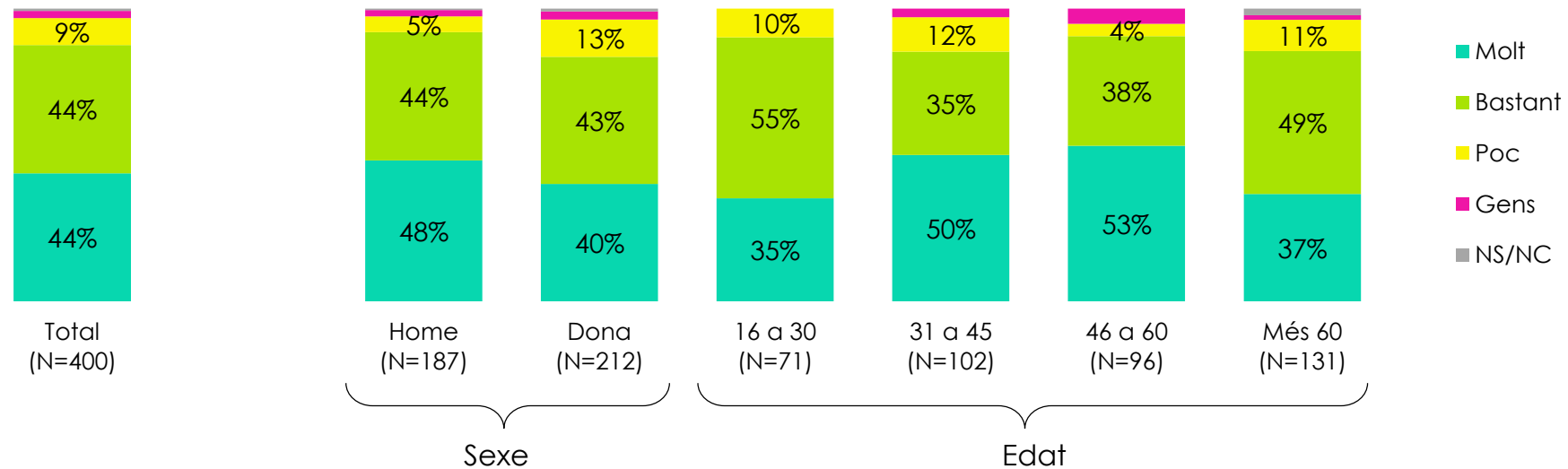
Importància dels **diners i béns materials** segons districte



- El districte 3 és el que té una menor proporció de persones que consideren molt importants els diners i béns materials, i els districtes 1 i 5 és on més importància li atorguen.

ASPECTES IMPORTANTS: Diners i béns materials

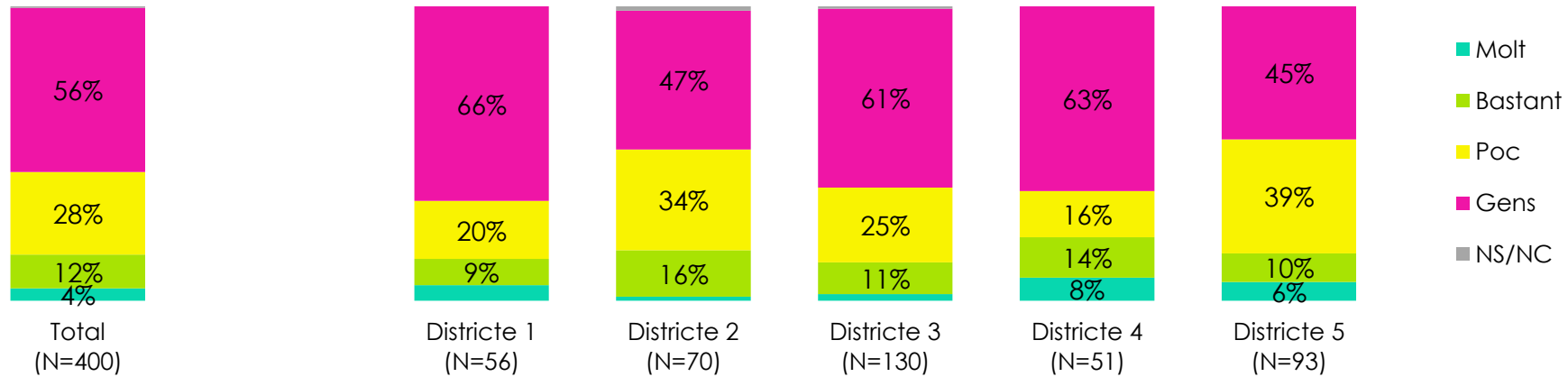
Importància dels **diners i béns materials** segons sexe i edat



- Hi ha una major proporció d'homes que de dones que consideren els diners i els béns materials coma a importants o molt importants.
- Segons l'edat, destaca el grup de persones entre 31 i 60 anys com els que més importància li donen amb un 50%.

ASPECTES IMPORTANTS: Religió

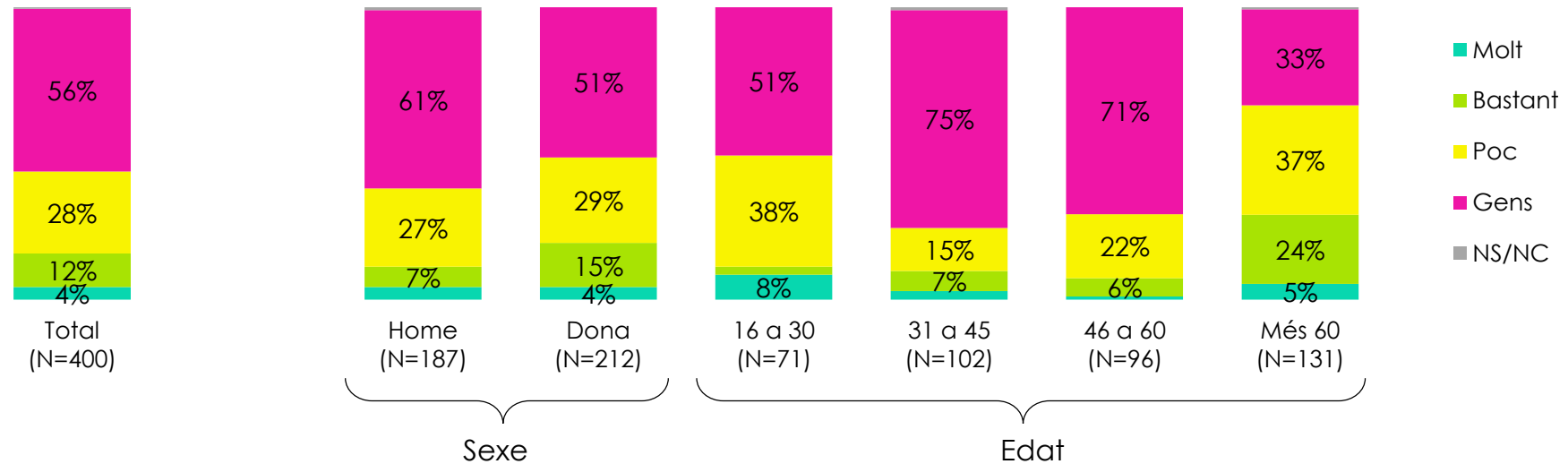
Importància de la **religió** segons districte



- El districte 4 és el que més importància li donen a la religió.
- Els que compten amb una major proporció de persones gens interessades en la religió són els districtes 1, 3 i 4.

ASPECTES IMPORTANTS: Religió

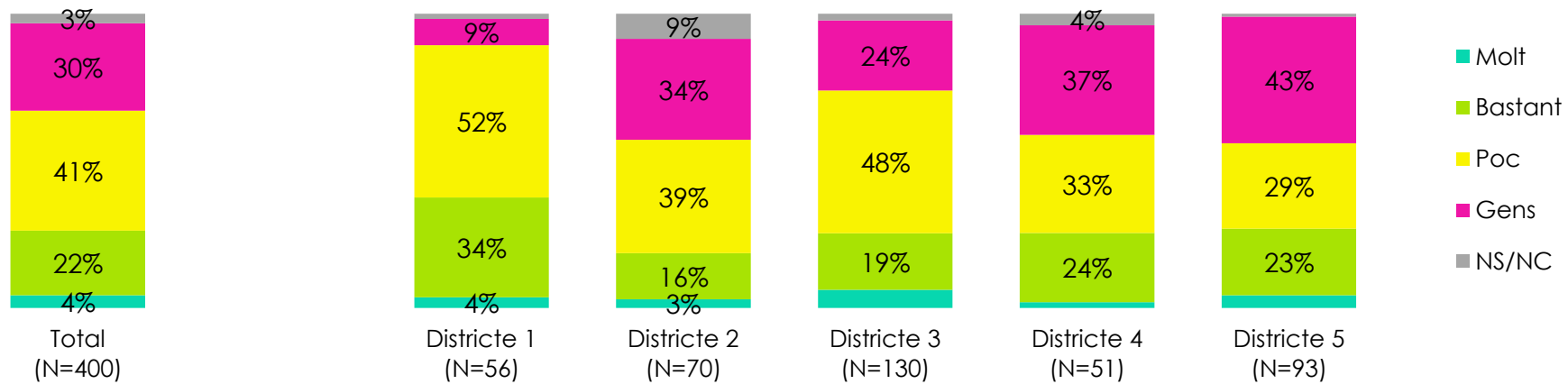
Importància de la **religió** segons sexe i edat



- Les dones consideren bastant o molt important la religió en una major proporció que els homes.
- Són les persones majors de 60 les que li donen més importància a la religió.

ASPECTES IMPORTANTS: Política

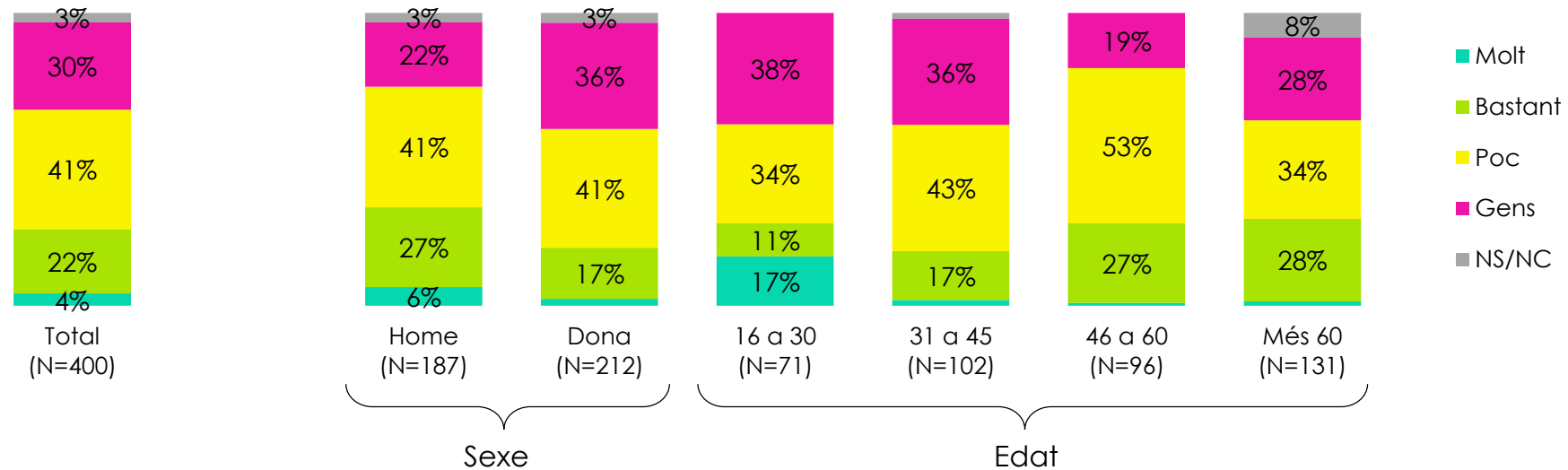
Importància de la **política** segons districte



- A nivell general, són superiors els percentatges relacionats al fet que la política és poc o gens important que els que li donen importància.
- El districte 5 és el que menys importància li dona a la política, un 43% la qualifiquen com res important.

ASPECTES IMPORTANTS: Política

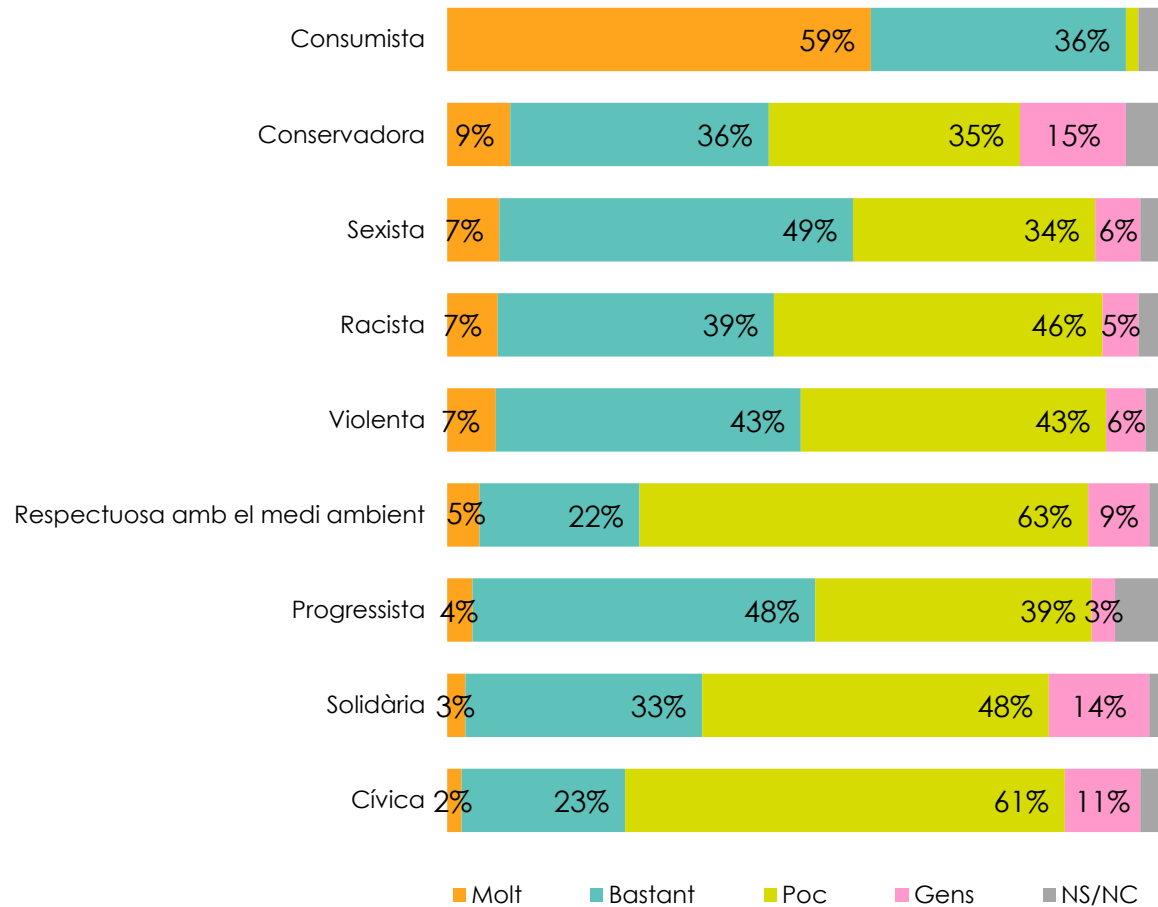
Importància de la **política** segons sexe i edat



- Els homes li donen més importància que les dones a la política.
- En els menors de 30 anys predominen les persones a les quals la política no els importa res. Les que mostren un major interès són les majors de 60 anys.

OPINIÓ SOBRE LA SOCIETAT EN GENERAL

P18. Vostè diria que, en general, la societat és molt, bastant, o gens...?

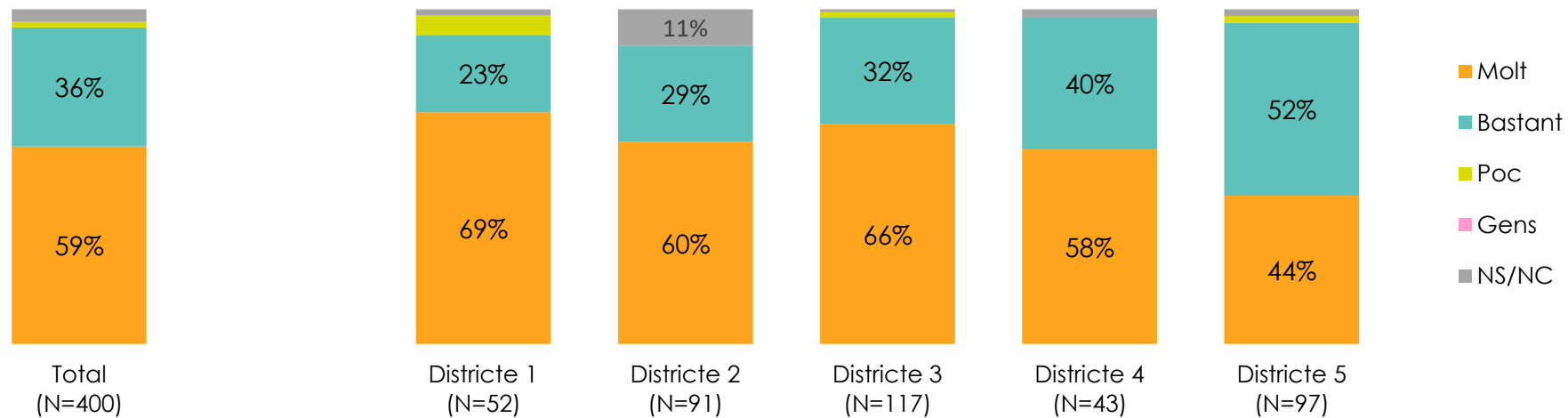


S'ha preguntat a la població del Prat sobre diferents trets ideològics de la societat actual.

- El 95% considera que la societat és molt o bastant consumista.
- El 56% de les persones enquestades qualifica a la societat en general com molt o bastant sexista.
- Una mica més de la meitat creu que és progressista.
- El 72% pensa que és poc o gens cívica, un 71% indica que la societat és poc o gens respectuosa amb el medi ambient i per a un 62% de la població creu que la Societat és poc o gens solidària.
- Les opinions estan dividides a l'hora de qualificar a la societat com a conservadora, violenta i racista. Els percentatges entre els quals qualifiquen a la societat com molt o bastant i poc o res varien a penes un 5%.

OPINIÓ SOBRE LA SOCIETAT EN GENERAL: Consumista

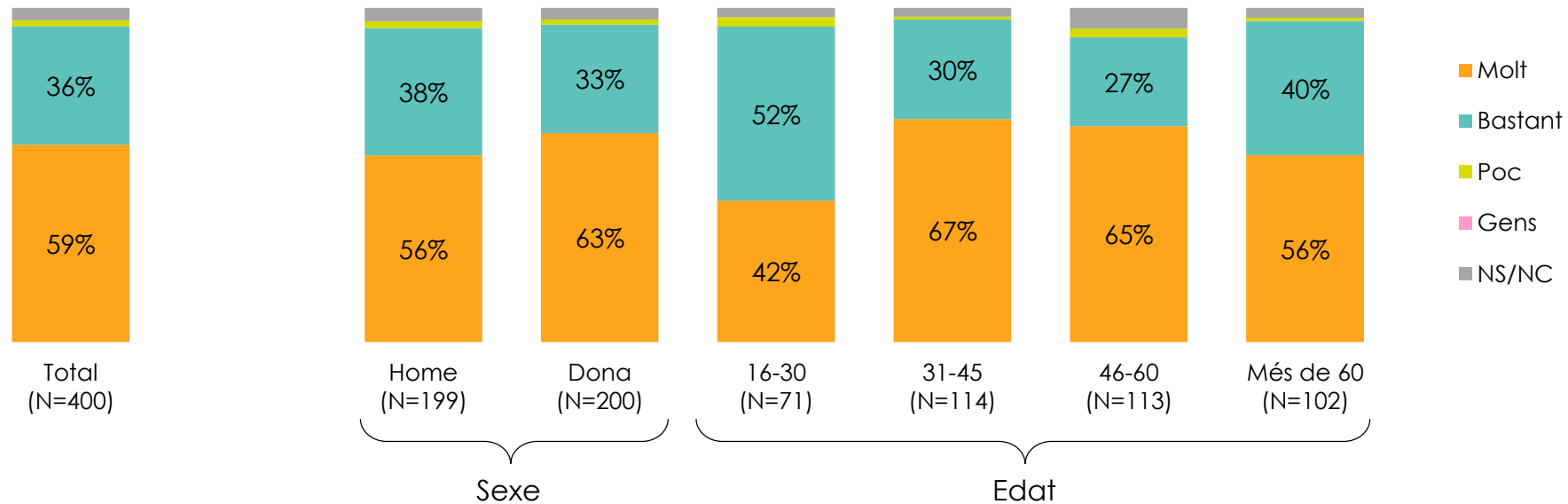
Creu que la societat en general és **consumista** segons districte



- Les persones dels cinc districtes coincideixen a valorar a la societat com molt o bastant consumista amb uns percentatges entre el 89% i el 98%.
- Un 6% del districte 1 considera que la societat és poc o gens consumista, sent aquest percentatge més elevat que en la resta de districtes.

OPINIÓ SOBRE LA SOCIETAT EN GENERAL: Consumista

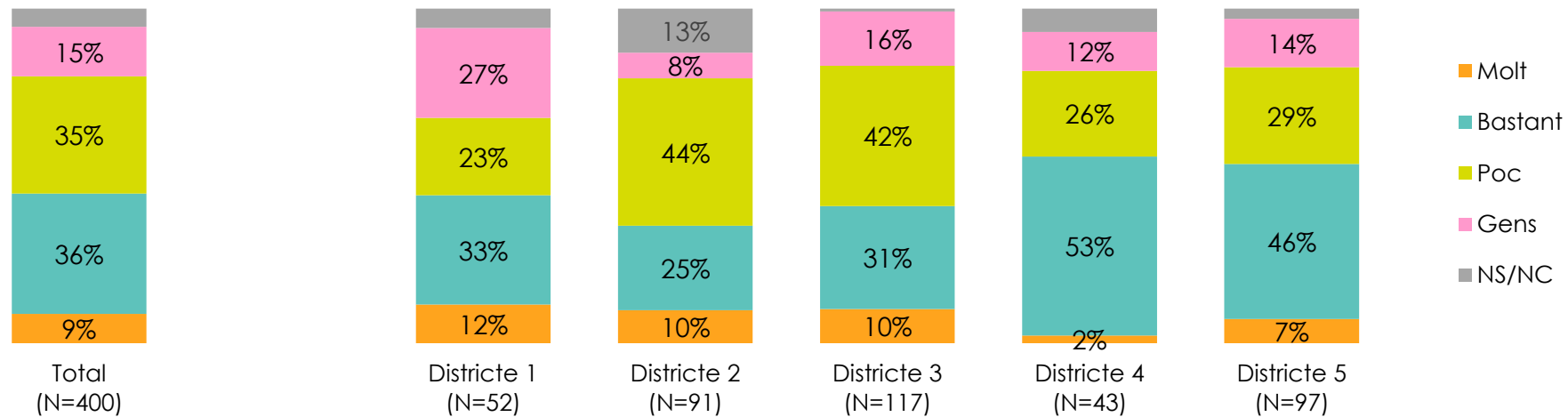
Creu que la societat en general és **consumista** segons sexe i edat



- No s'aprecien diferències significatives entre la proporció d'homes i dones que consideren que la societat és molt o bastant consumista.
- En totes les edats el percentatge de persones amb aquesta opinió supera el 91%.

OPINIÓ SOBRE LA SOCIETAT EN GENERAL: Conservadora

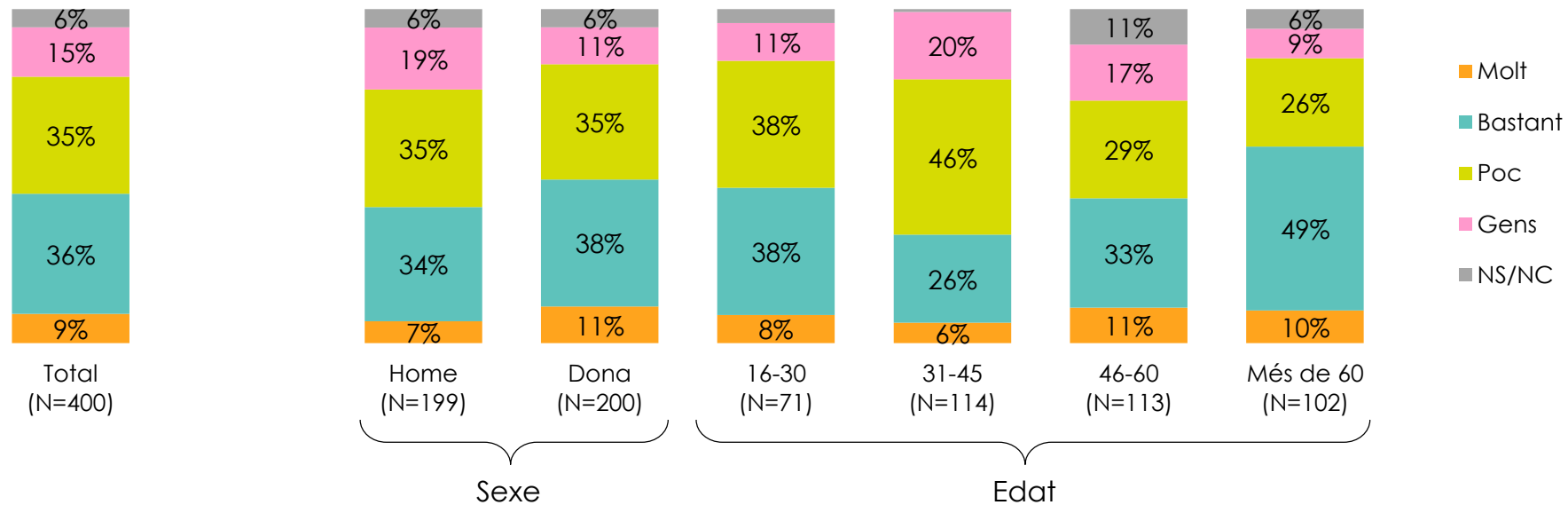
Creu que la societat en general és **conservadora** segons districte



- El districte 4 es el que té una major proporció que considera que la societat és bastant conservadora.
- Un 58% de residents en el districte 2 qualifiquen a la societat com poc o gens conservadora.

OPINIÓ SOBRE LA SOCIETAT EN GENERAL: Conservadora

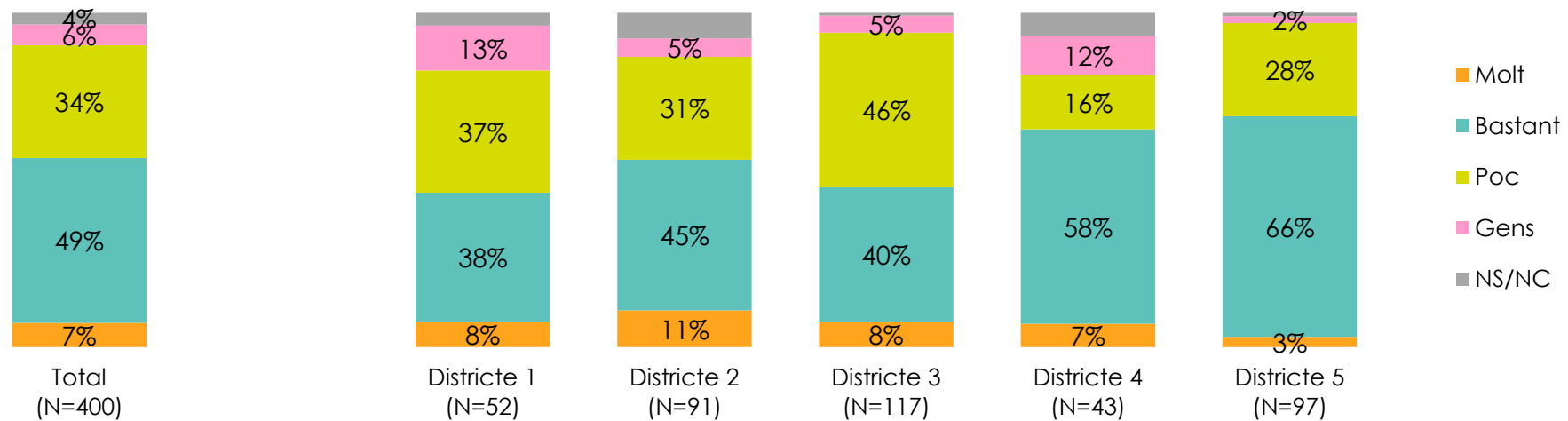
Creu que la societat en general és **conservadora** segons sexe i edat



- La meitat de les dones consideren que la societat és molt o bastant conservadora. En les homes predominen les que pensen que la població en general és poc o gens conservadora, sent aquesta proporció d'un 54%.
- Per edat, en les persones entre 31 i 45 anys predominen l'opinió que la societat és poc o gens conservadora, les majors de 60 anys consideren en una major proporció que la Societat és molt o bastant conservadora i en la resta d'edats els percentatges entre una opinió i una altra són similars.

OPINIÓ SOBRE LA SOCIETAT EN GENERAL: Sexista

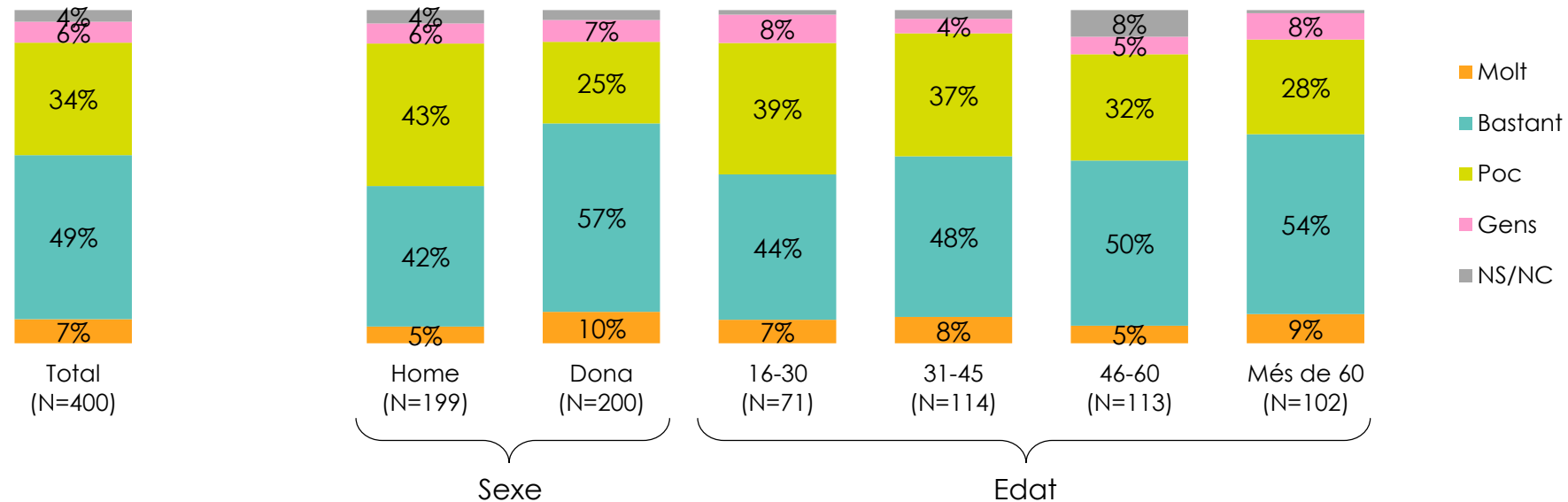
Creu que la societat en general és **sexista** segons districte



- Els districtes 4 i 5 són els que tenen un major percentatge de residents que creuen que la societat és molt o bastant sexista.

OPINIÓ SOBRE LA SOCIETAT EN GENERAL: Sexista

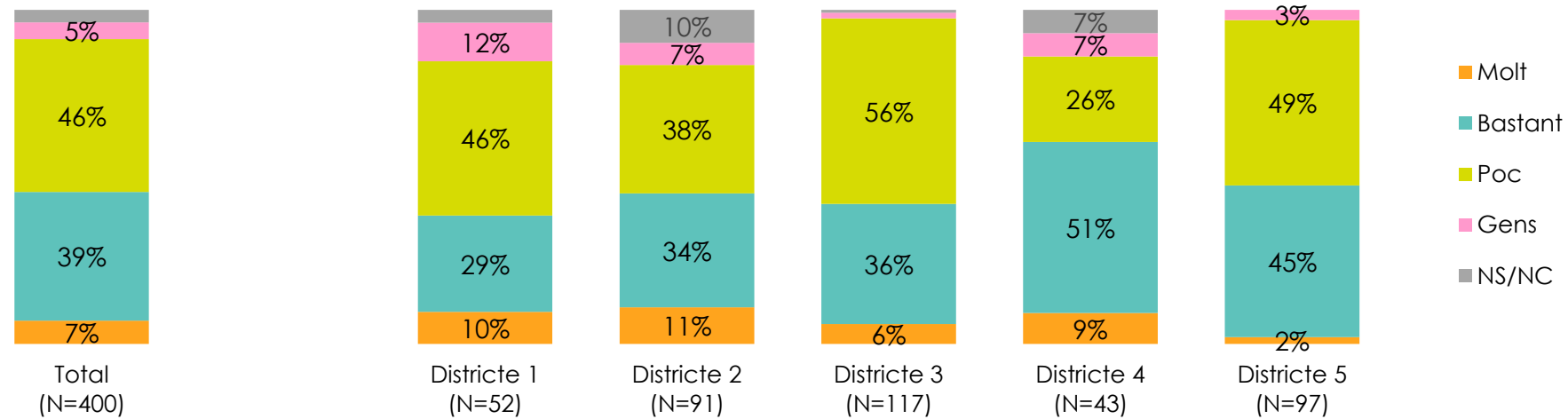
Creu que la societat en general és **sexista** segons sexe i edat



- El 67% de les dones considera que la societat és molt o bastant sexista mentre que en els homes són un 47% els que tenen aquesta opinió.
- Segons l'edat sí que varien els resultats. Un 51% dels menors de 30 anys creuen que la societat és molt o bastant sexista i aquest percentatge augmenta en augmentar l'edat fins a un 63% en els majors de 60 anys.

OPINIÓ SOBRE LA SOCIETAT EN GENERAL: Racista

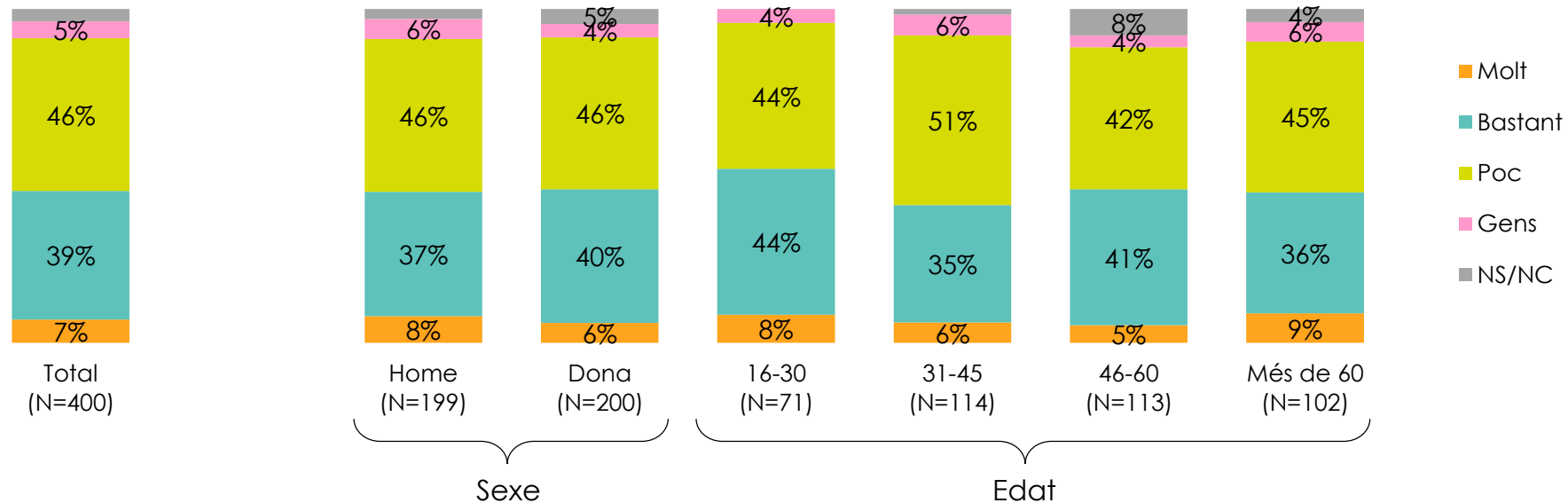
Creu que la societat en general és **racista** segons districte



- El districte 4 és el que presenta un major percentatge de persones que consideren que la societat en general és molt o bastant racista amb un 60% de persones que així ho consideren.
- En els districtes 2 i 5 hi ha diversitat d'opinions. La diferència percentual entre les persones que creuen que la societat és molt o bastant racista i les que la qualifiquen com a poc o res no és superior a 6 punts percentuals.

OPINIÓ SOBRE LA SOCIETAT EN GENERAL: Racista

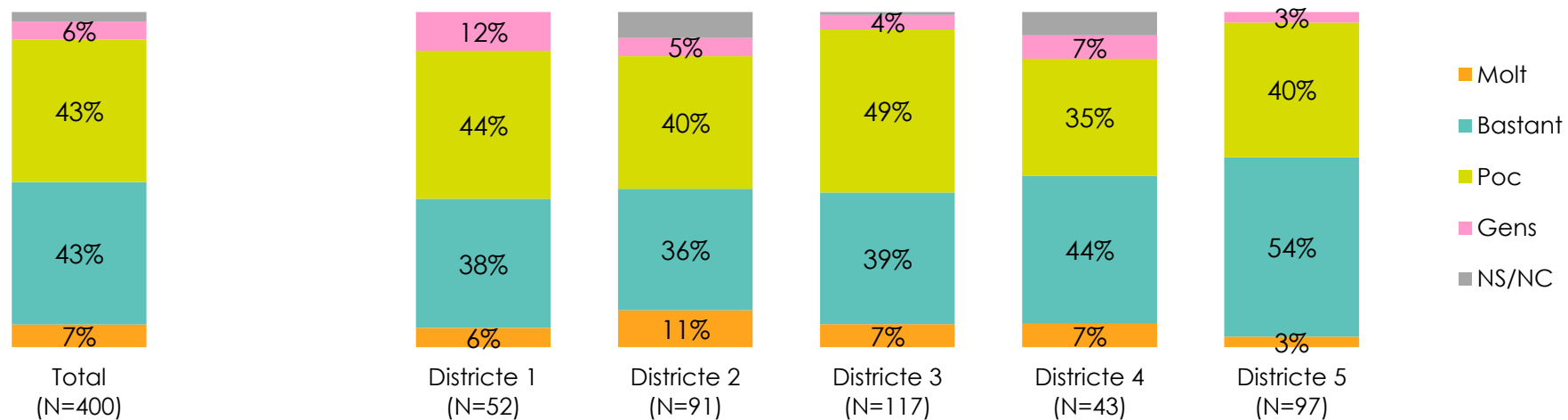
Creu que la societat en general és **racista** segons sexe i edat



- Tant en homes com en dones predominen els que consideren que la societat en general és poc racista.
- Hi ha una major proporció de persones que qualifiquen la Societat com a poc o gens racista en les persones entre 31 i 45 anys i en les majors de 60 anys. En les menors de 30 anys, és una mica superior el percentatge de les quals creuen que la Societat és molt o bastant racista.

OPINIÓ SOBRE LA SOCIETAT EN GENERAL: Violenta

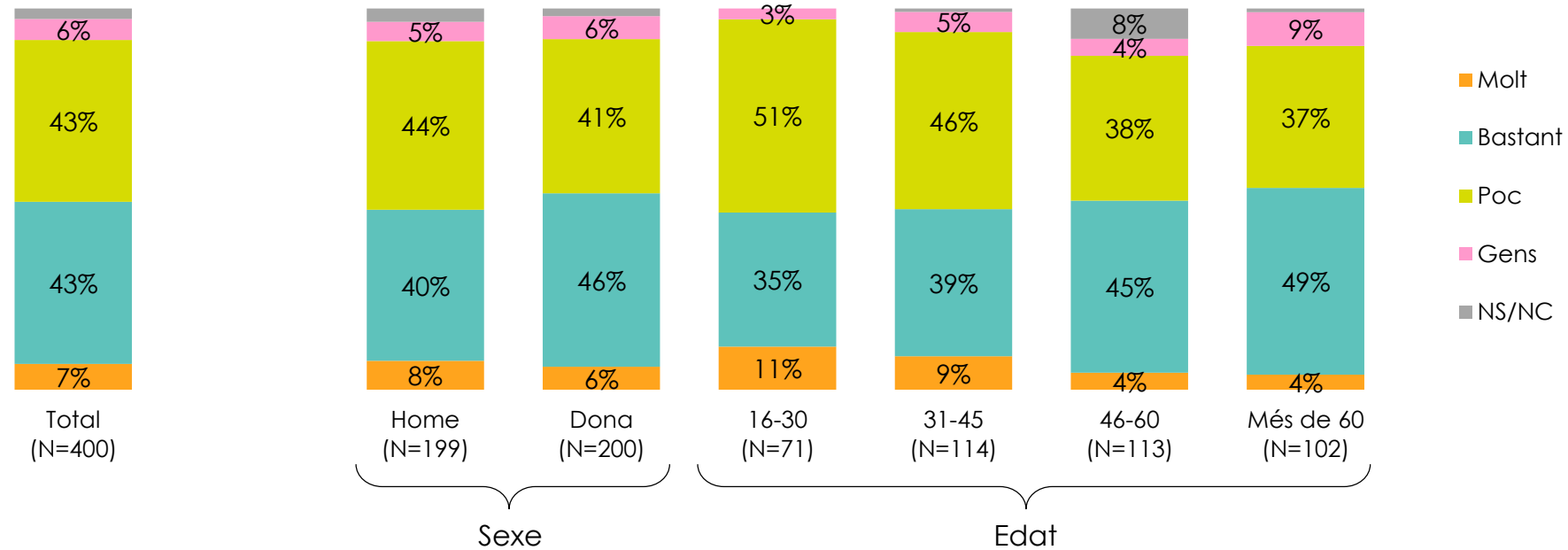
Creu que la societat en general és **violenta** segons districte



- En els districtes 4 i 5 és superior la proporció que creu que la societat és bastant o molt violenta.
- Els districtes 1 i 3 són en el qual un major percentatge de residents valoren la societat en general com a poc o gens violenta.

OPINIÓ SOBRE LA SOCIETAT EN GENERAL: Violenta

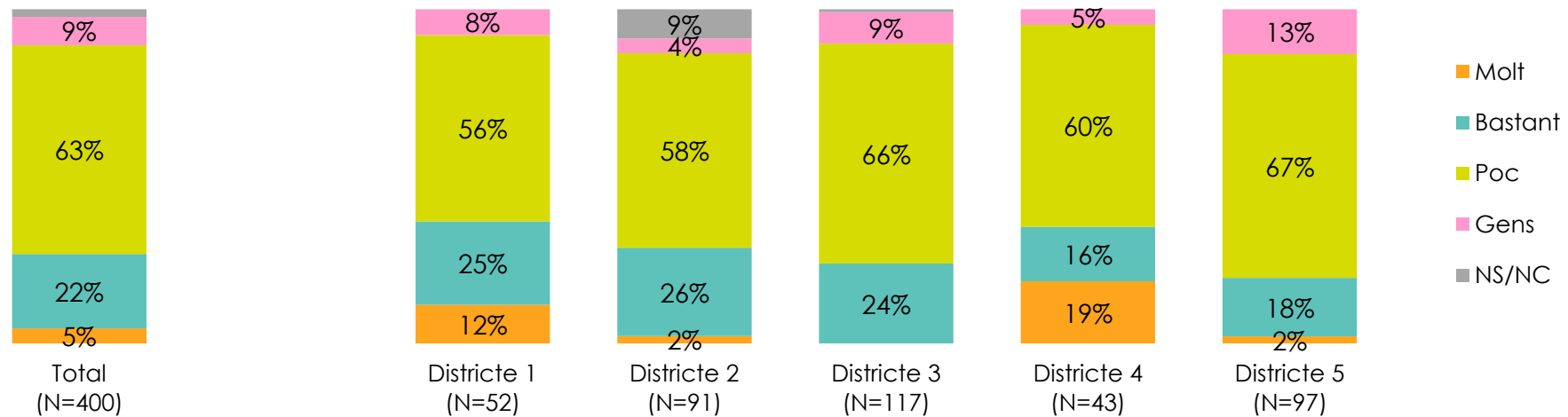
Creu que la societat en general és **violenta** segons sexe i edat



- En els homes no hi ha gaires diferències en les proporcions de les quals creuen que la societat és molt o bastant violenta i les que la qualifiquen com a poc o res. En les dones predominen els que creuen que la població és molt o bastant violenta.
- La proporció de persones que consideren que la Societat és molt o bastant violenta va en augment amb l'edat.

OPINIÓ SOBRE LA SOCIETAT EN GENERAL: Respectuosa amb el medi ambient

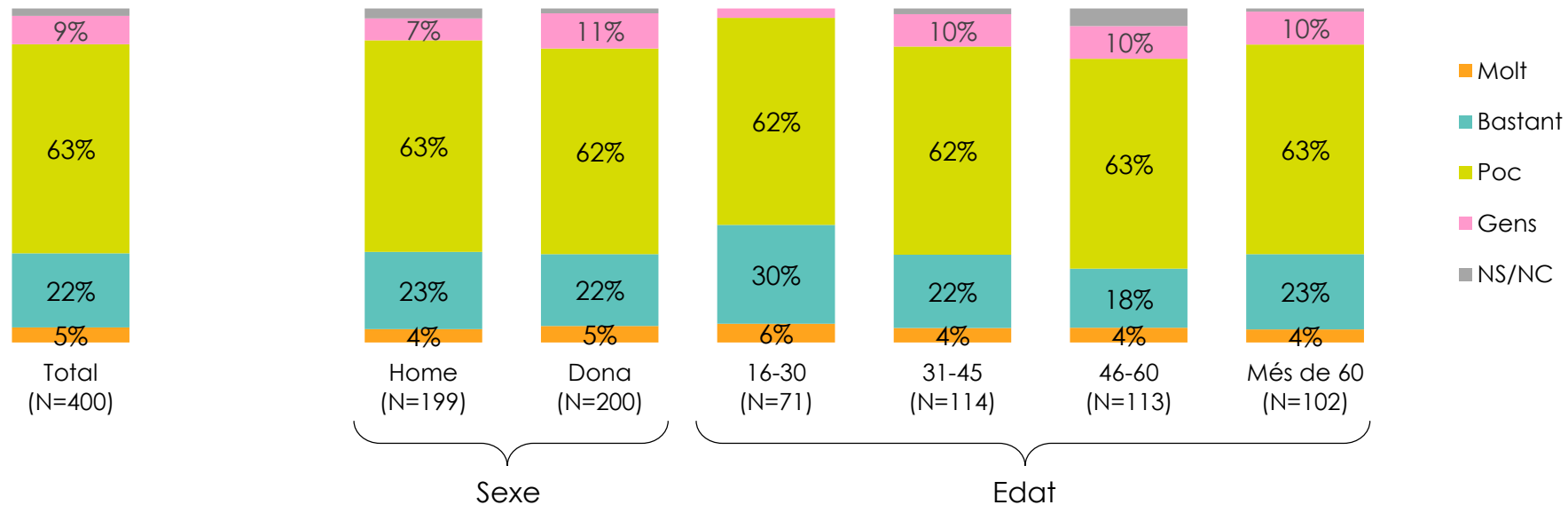
Creu que la societat en general és **respectuosa amb el medi ambient** segons districte



- En tots els districtes predominen les persones que consideren que la societat és poc respectuosa amb el medi ambient.

OPINIÓ SOBRE LA SOCIETAT EN GENERAL: Respectuosa amb el medi ambient

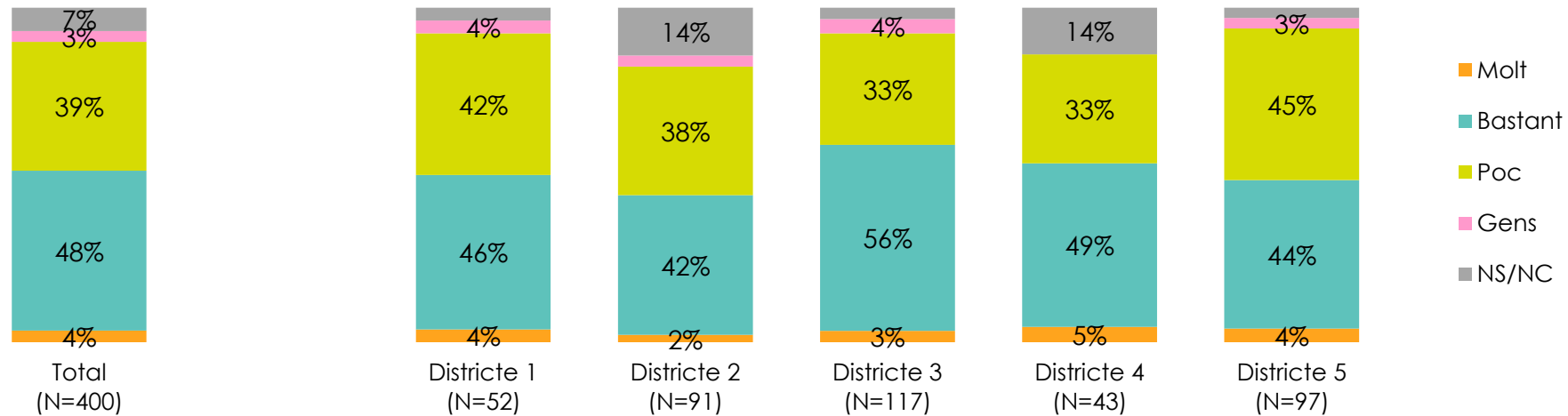
Creu que la societat en general és **respectuosa amb el medi ambient** segons sexe i edat



- En les opinions dels homes i dones a l'hora de qualificar a la Societat respecte a ser respectuosa amb el medi ambient, no hi ha diferències significatives.
- Per edat, les persones majors de 30 anys són les que consideren en una major proporció que la societat és poc o gens respectuosa amb el medi ambient.

OPINIÓ SOBRE LA SOCIETAT EN GENERAL: Progressista

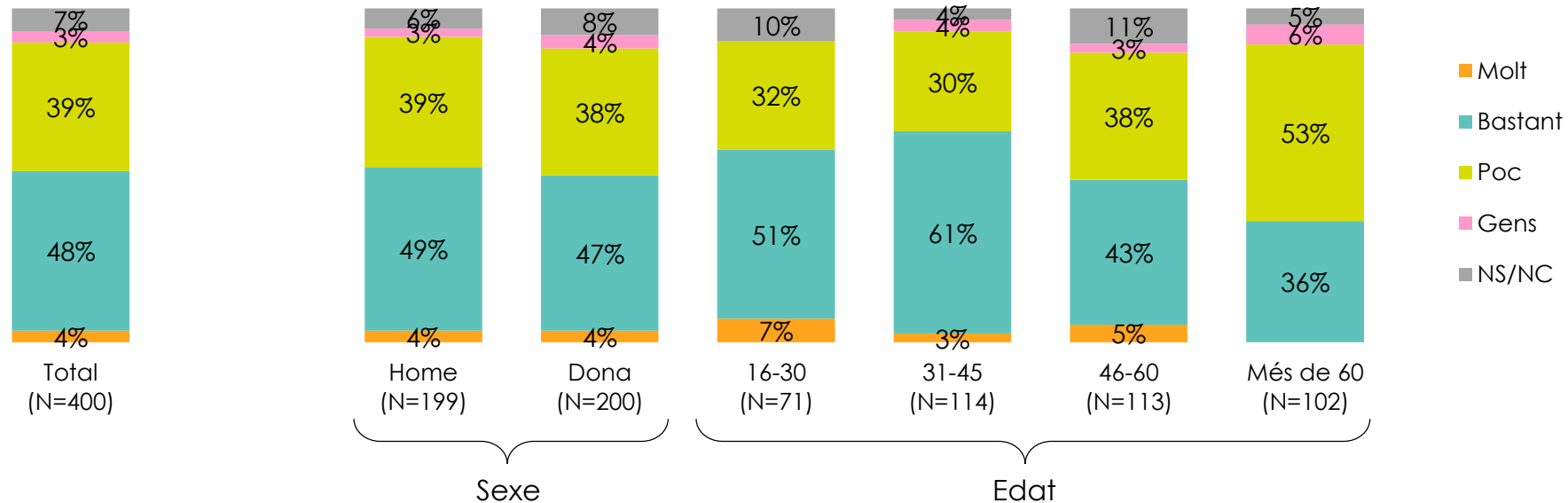
Creu que la societat en general és **progressista** segons districte



- El districte 3 és el que compta amb una major proporció de persones que creuen que la societat en general és molt o bastant progressista.
- Per contra, en el districte 5 es troba el major percentatge de persones que qualifiquen a la societat com poc o gens progressista.

OPINIÓ SOBRE LA SOCIETAT EN GENERAL: Progressista

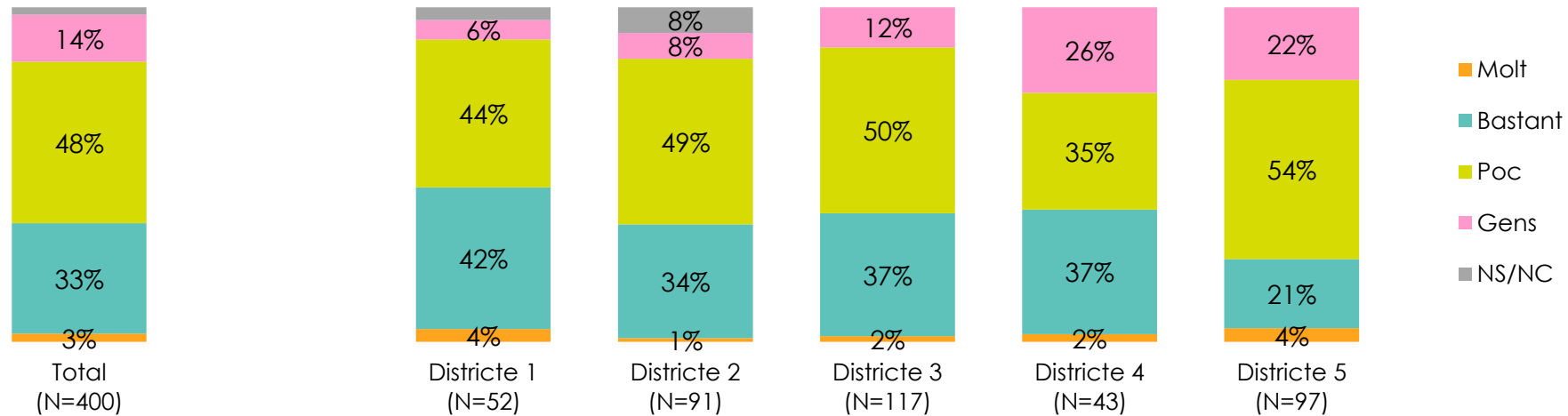
Creu que la societat en general és **progressista** segons sexe i edat



- Entre homes i dones no hi ha diferències significatives en la seva opinió.
- Els persones menors de 46 anys són les que presenten unes majors proporcions de persones que opinen que la societat és bastanta o molt progressista.

OPINIÓ SOBRE LA SOCIETAT EN GENERAL: Solidària

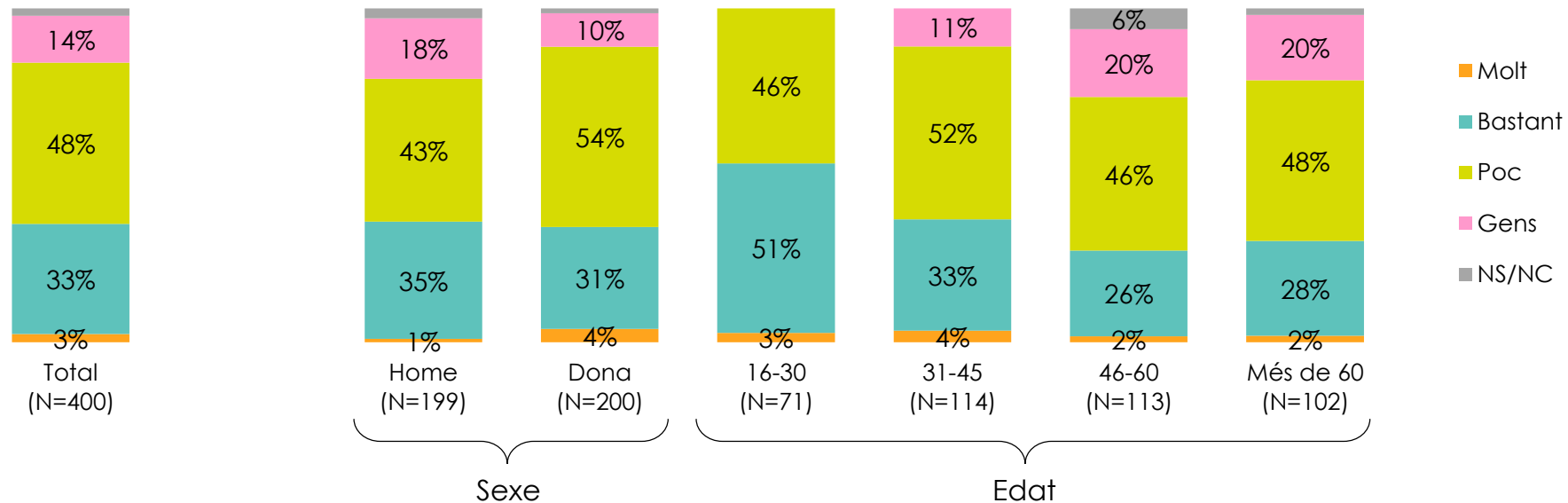
Creu que la societat en general és **solidària** segons districte



- En els cinc districtes predominen les persones que consideren que la societat és poc o gens solidària.

OPINIÓ SOBRE LA SOCIETAT EN GENERAL: Solidària

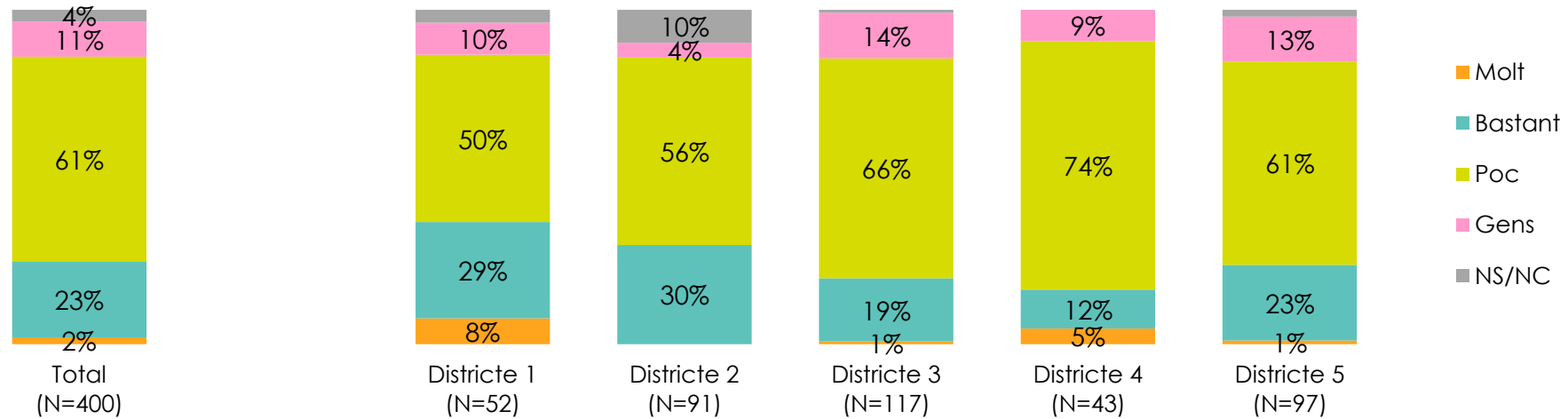
Creu que la societat en general és **solidària** segons sexe i edat



- Tant en homes com en dones predominen les persones que creuen que la societat és poc solidària.
- Les menors de 30 anys presenten uns majors percentatges de persones que creuen que al població és poc o gens solidària que les majors d'aquesta edat.

OPINIÓ SOBRE LA SOCIETAT EN GENERAL: Cívica

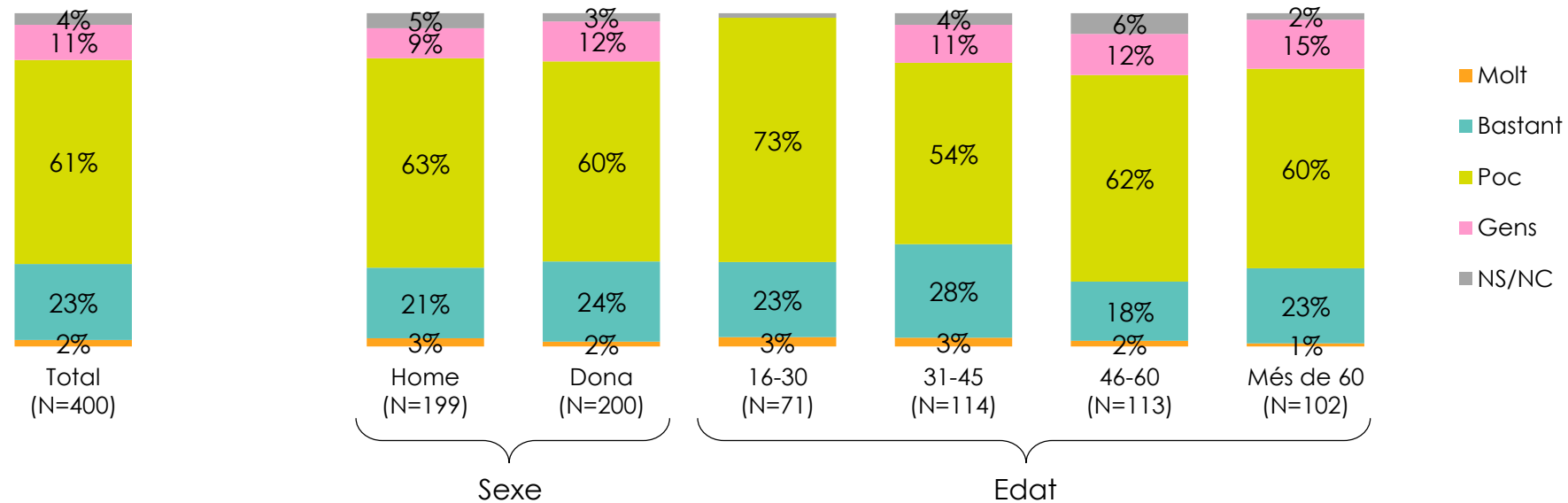
Creu que la societat en general és **cívica** segons districte



- En tots els districtes predominen les persones que creuen que la societat és poc cívica.

OPINIÓ SOBRE LA SOCIETAT EN GENERAL: Cívica

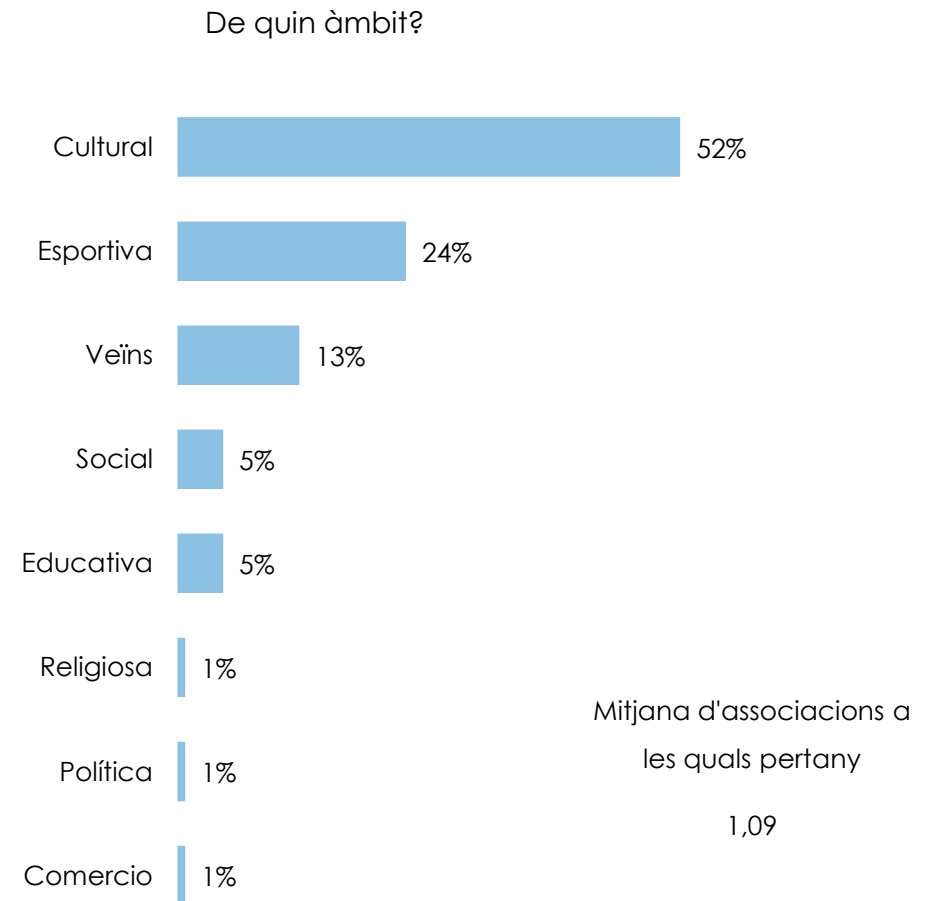
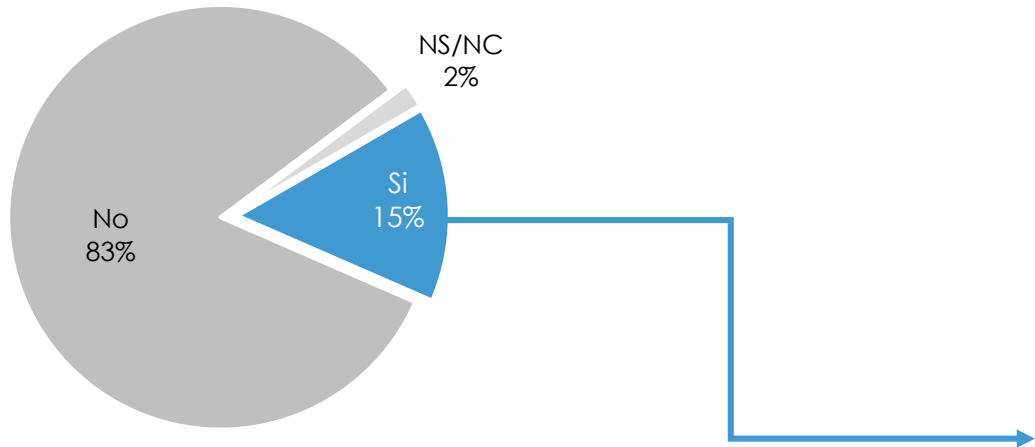
Creu que la societat en general és **cívica** segons sexe i edat



- En les opinions d'homes i dones no es troben diferències significatives.
- En totes les edats predomina l'opinió que la societat és poc cívica.

VINCULACIÓ AMB ASSOCIACIONS

P19: Podria dir-me si pertany a alguna entitat o associació vinculada al municipi? A quines i de quin àmbit?

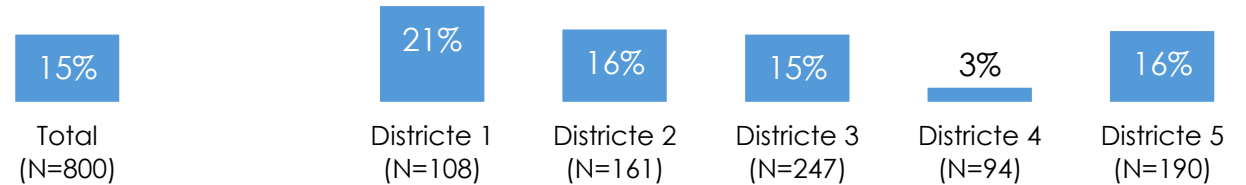


Un 15% dels ciutadans del Prat pertany a alguna entitat o associació vinculada al municipi. D'aquests, cada persona pertany a una mitjana d'1,09 associacions, de les quals, el 52% són de tipus cultural, el 24% esportives, un 13% de veïns, un 5% d'àmbit social i el mateix percentatge representen les associacions educatives i les religioses, polítiques i de comer. Compten amb un 1% cadascuna.

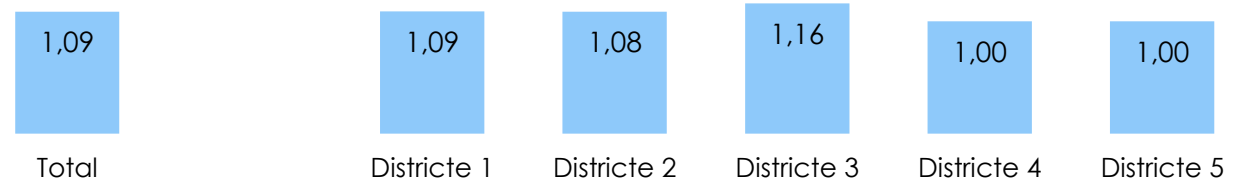
VINCULACIÓ AMB ASSOCIACIONS

Pertany a alguna entitat o associació vinculada al municipi segons districte

- El districte 1 és el que disposa d'un major percentatge de persones que pertanyen a una associació amb un 21% i una mitjana d'1,09 entitats per persona.
- En segon i tercer lloc estan els districtes 5 i 2 amb un 16% i una mitjana d'1 entitat en el districte 5 i 1,08 en el districte 2.
- En el districte 3 un 15% pertanyen a alguna associació i la mitjana d'entitats per persona és d'1,16.
- I finalment, on menys persones estan vinculades a alguna associació és el districte 4 amb un 3%. La mitjana d'entitats per persona és d'1 entitat.
- El districte 3 és el que té una mitjana d'entitats per persona superior.



Mitjana d'associacions a les quals pertany (Base: Pertany a alguna associació)



ÀMBIT DE LES ASSOCIACIONS

Àmbit de les associacions a les quals pertanyen segons districte

	Total	Districte 1	Districte 2	Districte 3	Districte 4	Districte 5
Cultural	52%	48%	81%	19%	100%	80%
Esportiva	24%	26%	15%	43%	-	13%
Veïns	13%	-	-	38%	-	3%
Social	5%	13%	4%	5%	-	-
Educativa	5%	17%	-	5%	-	-
Religiosa	1%	-	-	3%	-	-
Política	1%	-	-	3%	-	-
Comercio	1%	4%	-	-	-	-
N	119	23	26	37	3	30

- Destaquen les associacions culturals en tots els districtes a excepció del 3 en el qual predominen les veïnals i esportives.

ÀMBIT DE LES ASSOCIACIONS

Àmbit de les associacions a les quals pertanyen segons sexe i edat

	Total	Sexe		Edat			
		Home	Dona	16 a 30 anys	31 a 45 any	46 a 60 anys	Més 60 anys
Cultural	52%	52%	59%	57%	47%	59%	59%
Esportiva	24%	34%	17%	14%	47%	24%	12%
Veïns	13%	16%	11%	-	7%	5%	29%
Social	5%	2%	8%	-	3%	5%	7%
Educativa	5%	2%	8%	14%	3%	7%	2%
Religiosa	1%	-	2%	14%	-	-	-
Política	1%	2%	-	-	-	2%	-
Comercio	1%	-	2%	-	-	2%	-
N	119	59	63	7	30	41	41

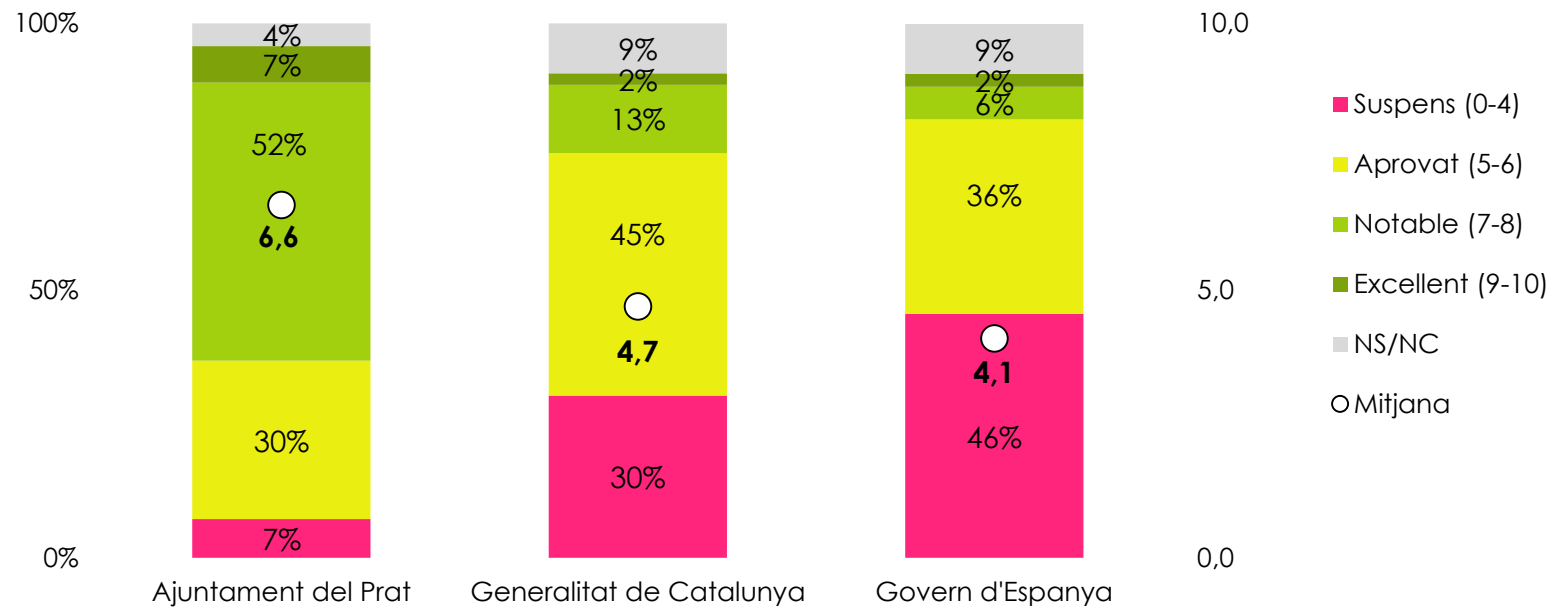
- Tant en homes com en dones és major la proporció de persones que pertanyen a associacions culturals.
- En totes les edats predominen les associacions culturals. Per a les persones entre 31 i 45 anys, al costat de les culturals en primer lloc se situen les esportives.

03

GESTIÓ MUNICIPAL

VALORACIÓ DE LES ADMINISTRACIONS PÚBLIQUES

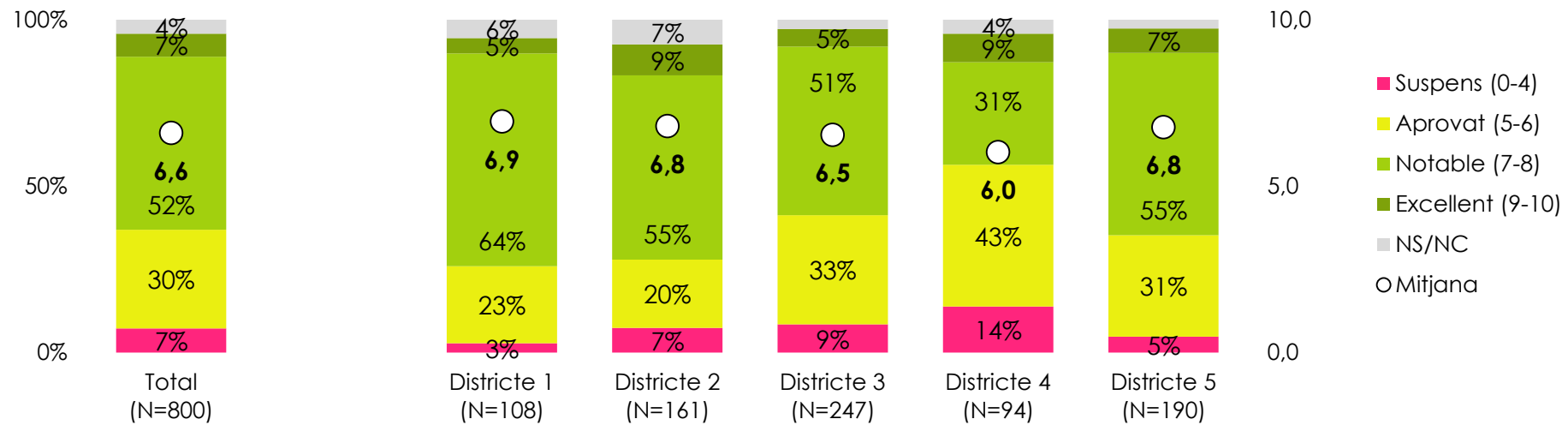
P20: En una escala de 0 a 10, em pot dir com valora la gestió de les diferents administracions públiques?



- Els ciutadans valoren la gestió de l'Ajuntament del Prat amb una nota d'un 6,6 sobre 10. En concret, un 52% li atorga un notable, un 30% un aprovat, un 7% un excel·lent i un 7% el suspèn.
- Quan es tracta de valorar a la Generalitat i al Govern d'Espanya, les notes mitjanes són més baixes, un 4,7 i un 4,1 respectivament.

VALORACIÓ DE L'AJUNTAMENT DEL PRAT DE LLOBREGAT

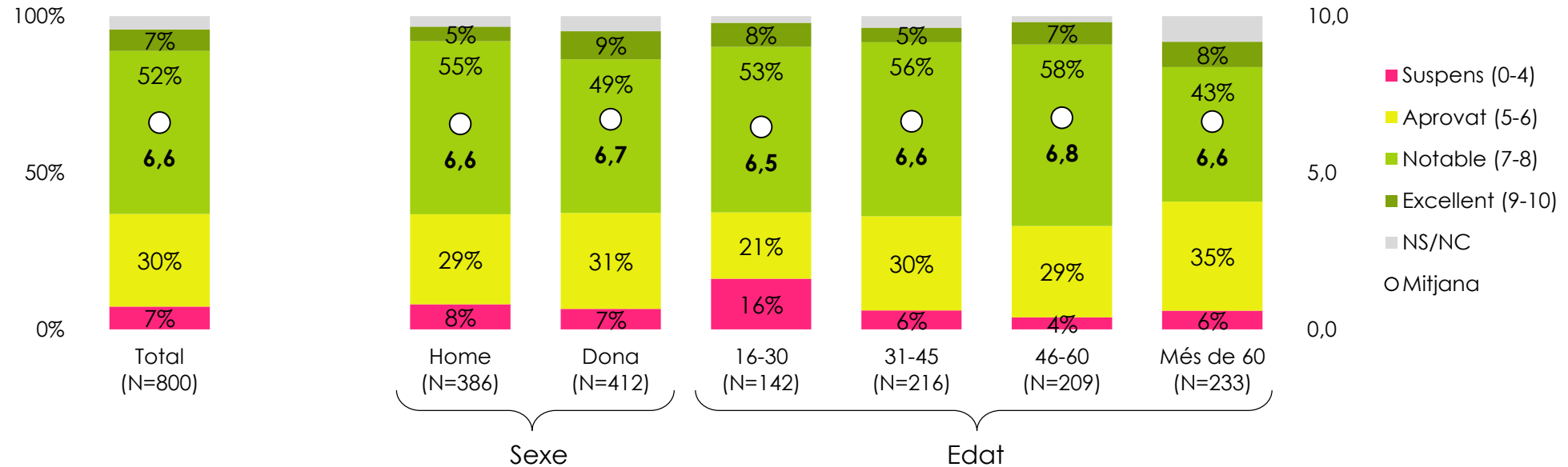
Valoració segons districte



- Entre els cinc districtes no hi ha diferències significatives en la puntuació que atorguen a l'Ajuntament del Prat. Aquestes varien entre un 6 i un 6,9.

VALORACIÓ DE L'AJUNTAMENT DEL PRAT DE LLOBREGAT

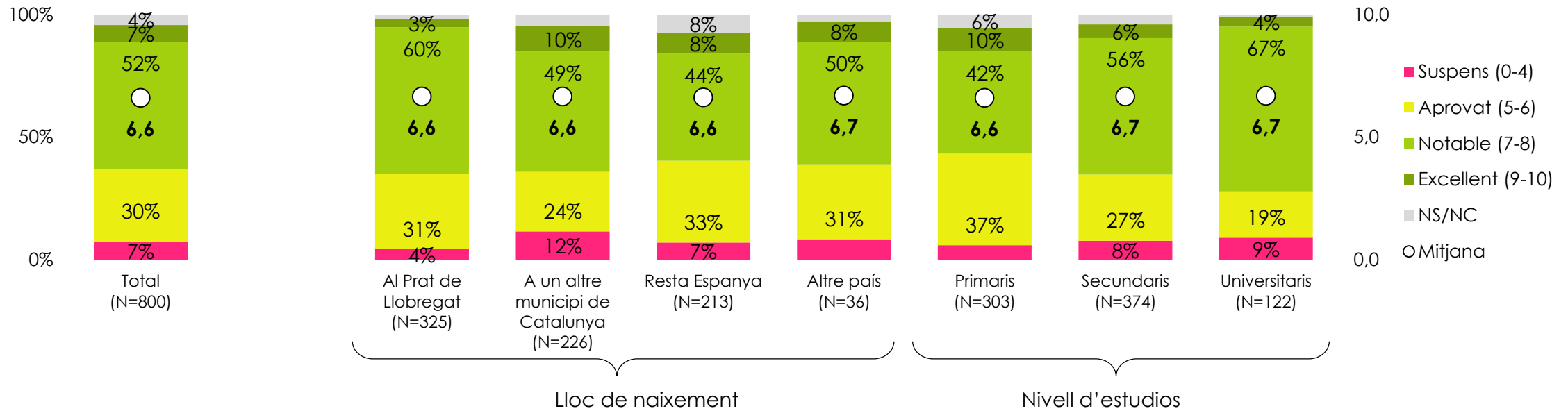
Valoració segons sexe i edat



- Els homes qualifiquen l'Ajuntament del Prat amb una mitjana de 6,6 punts i les dones amb un 6,7.
- Els que menor puntuació atorguen són les persones menors de 30 anys amb una mitjana de 6,5 punts i les que més contents estan amb la gestió són els majors de 60 anys que ho puntuen amb 6,8 punts.

VALORACIÓ DE L'AJUNTAMENT DEL PRAT DE LLOBREGAT

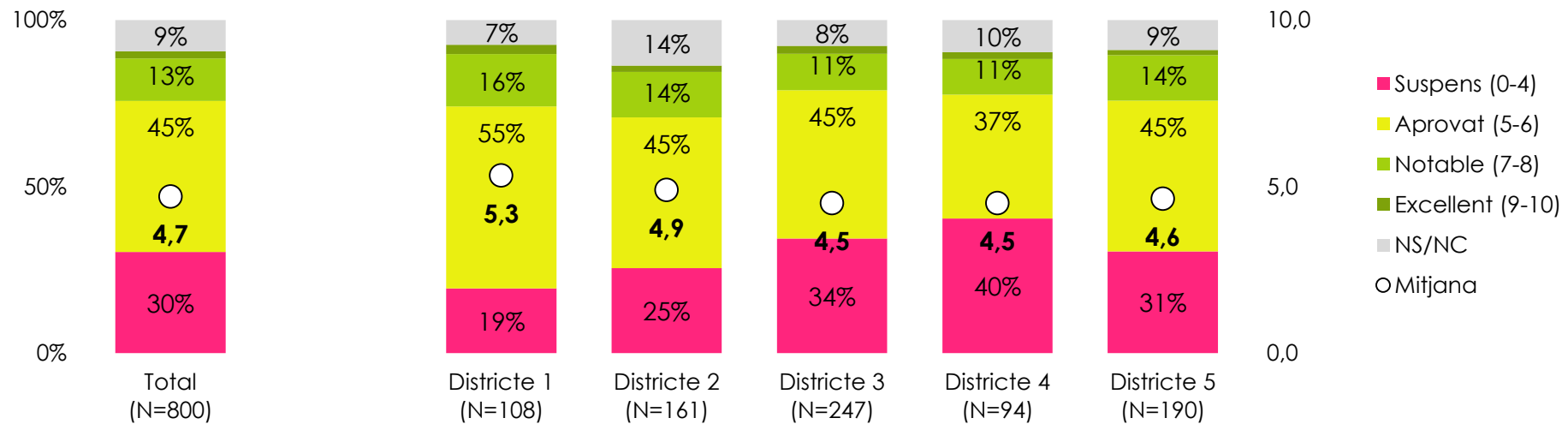
Valoració segons lloc de naixement i nivell d'estudis



- Es pot dir que no es troben diferències significatives en la valoració a l'Ajuntament del Prat si es desagreguen els resultats per lloc de naixement i nivell d'estudis.

VALORACIÓ DE LA GENERALITAT DE CATALUNYA

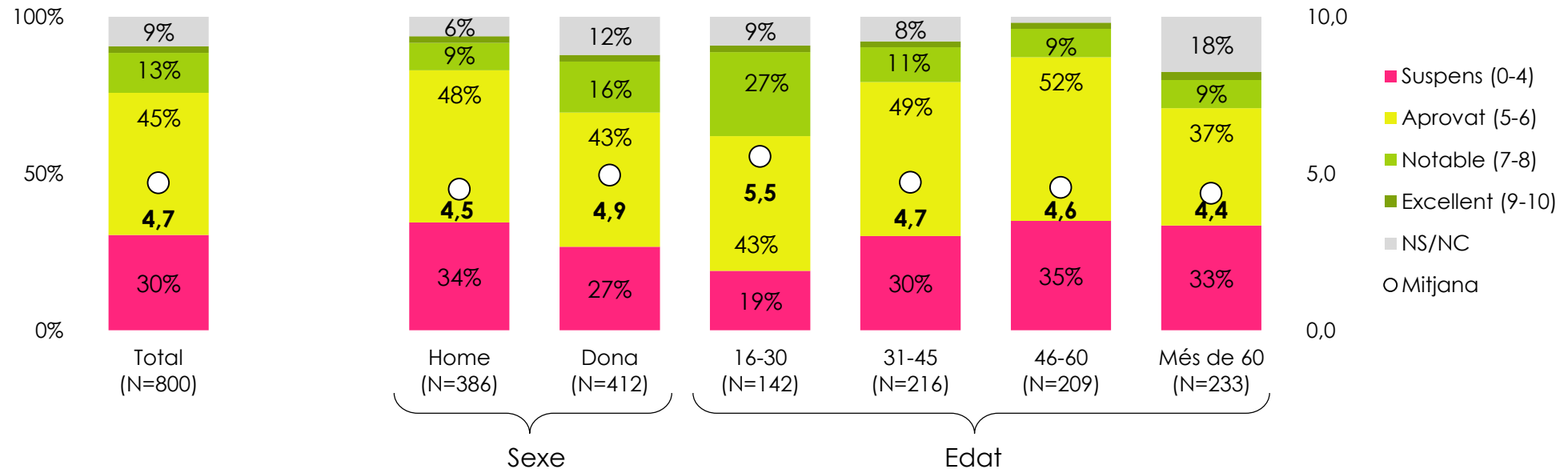
Valoració segons districte



- El districte 1 és l'únic que aprova la gestió de la Generalitat de Catalunya. En els altres quatre districtes, la nota mitjana varia entre un 4,5 i un 4,9.

VALORACIÓ DE LA GENERALITAT DE CATALUNYA

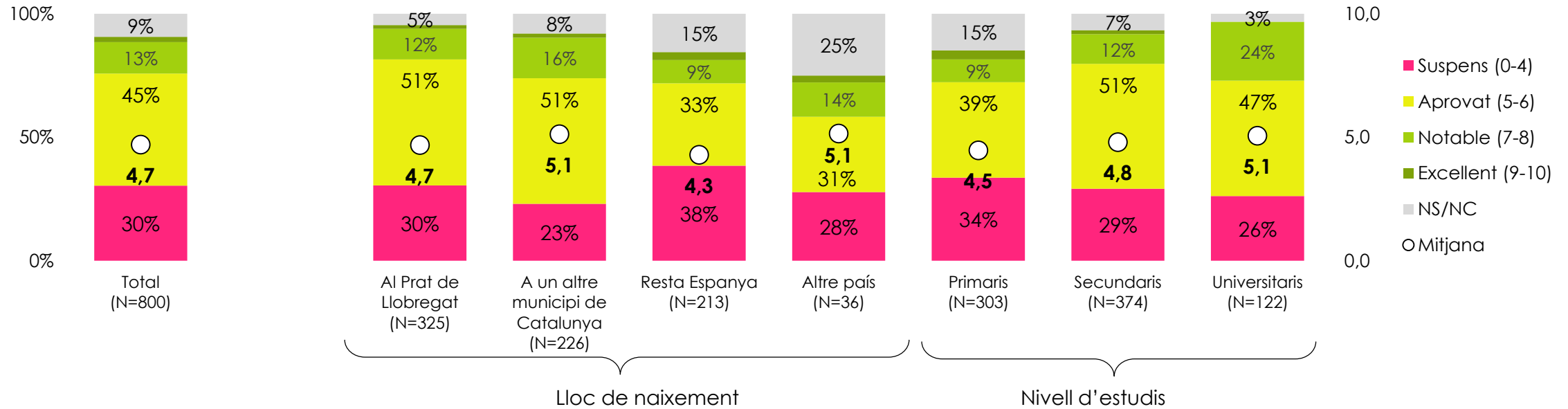
Valoració segons sexe i edat



- Les dones qualifiquen la gestió de la Generalitat de Catalunya amb una nota mitjana superior que els homes. Elles la valoren amb 4,9 punts i ells amb un 4,5.
- Els menors de 30 anys són l'únic grup d'edat que aprova la gestió de la Generalitat de Catalunya, amb una nota mitjana de 5,5 punts. En els majors d'aquesta edat, la puntuació varia de 4,4 a 4,7.

VALORACIÓ DE LA GENERALITAT DE CATALUNYA

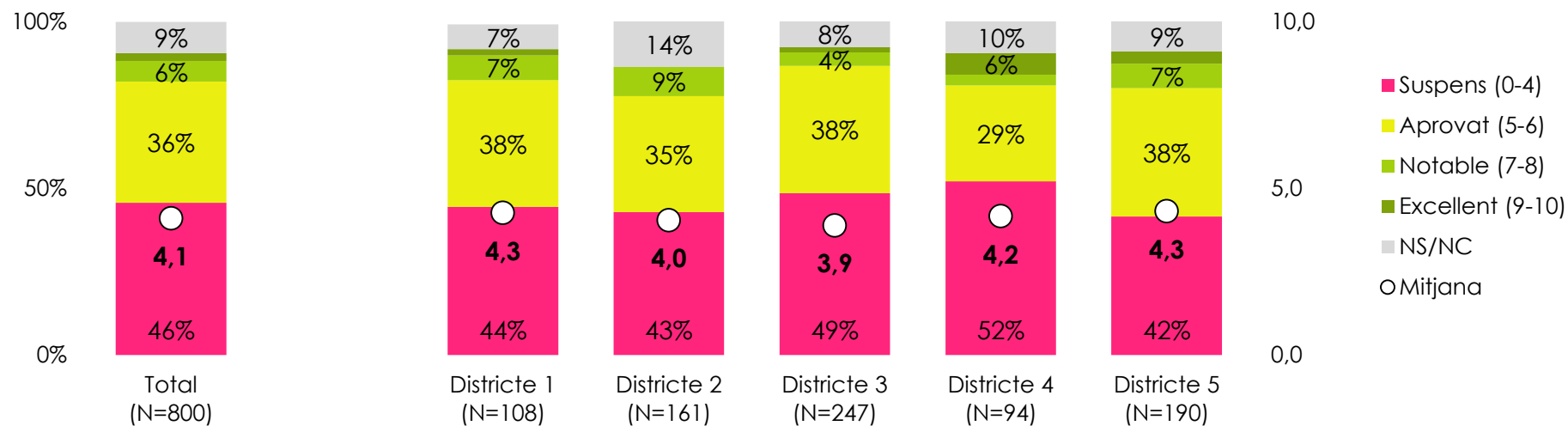
Valoració segons lloc de naixement i nivell d'estudis



- A major nivell d'estudis, major és la nota mitjana amb la qual es valora a la Generalitat de Catalunya.
- Segons el lloc de naixement, els que donen una pitjor qualificació a la Generalitat de Catalunya, són els que han nascut en la resta d'Espanya.

VALORACIÓ DEL GOVERN D'ESPANYA

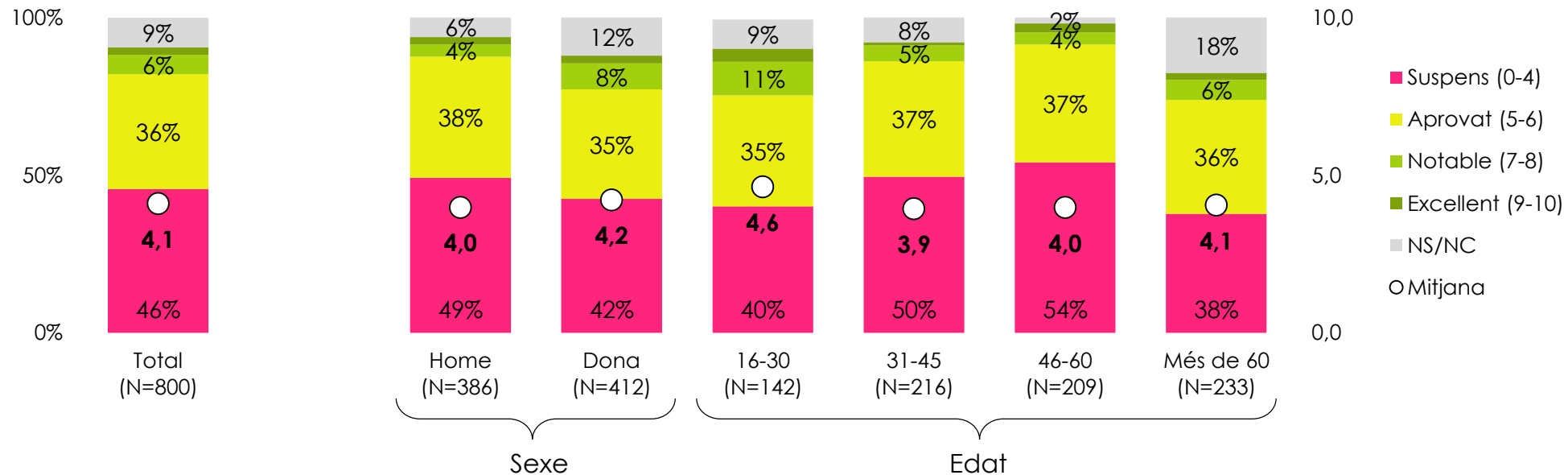
Valoració segons districte



- Tots els districtes suspenen la gestió del Govern d'Espanya. Les qualificacions oscil·len entre 3,9 i 4,3 punts.

VALORACIÓ DEL GOVERN D'ESPANYA

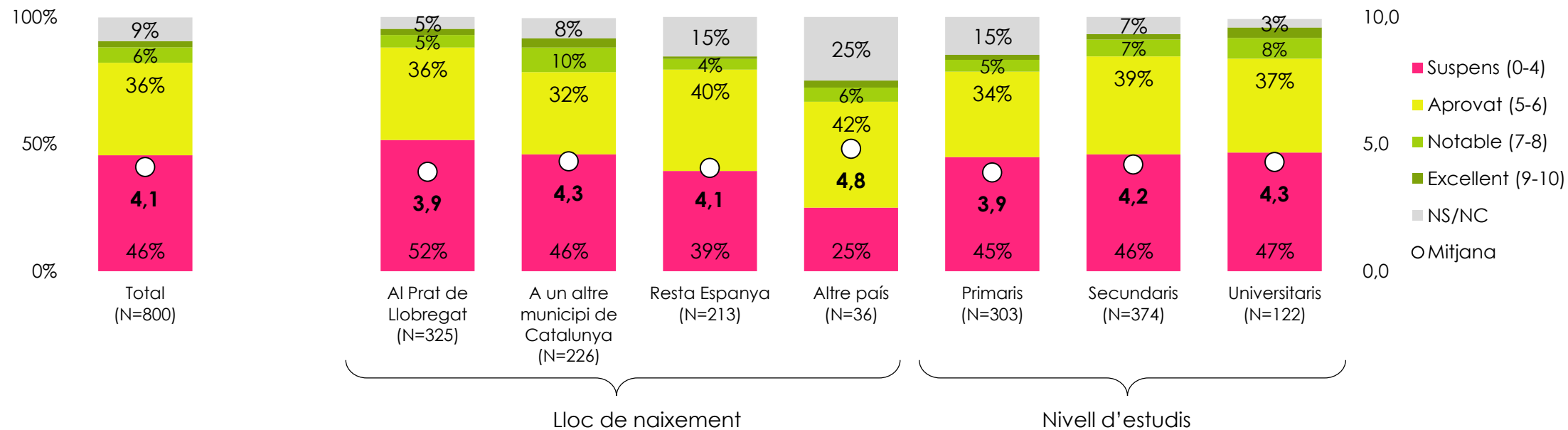
Valoració segons sexe i edat



- Els homes atorguen una valoració mitjana de 4 punts al Govern d'Espanya i les dones li donen un 4,2.
- Per edat les menors de 30 qualifiquen aquesta gestió amb una puntuació una mica més elevada que els majors d'aquesta edat.

VALORACIÓ DEL GOVERN D'ESPANYA

Valoració segons lloc de naixement i nivell d'estudis

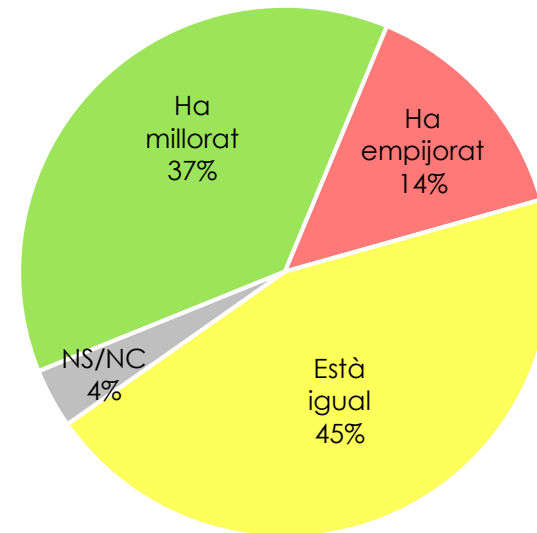


- Per lloc de naixement, les persones que han nascut fora del país han estat les que millor nota han atorgat al Govern d'Espanya amb una mitjana d'un 4,8.
- La valoració al Govern d'Espanya és major com més gran és el nivell d'estudis aconseguït.

OPINIÓ SOBRE L'AJUNTAMENT EN ELS ÚLTIMS DOS ANYS

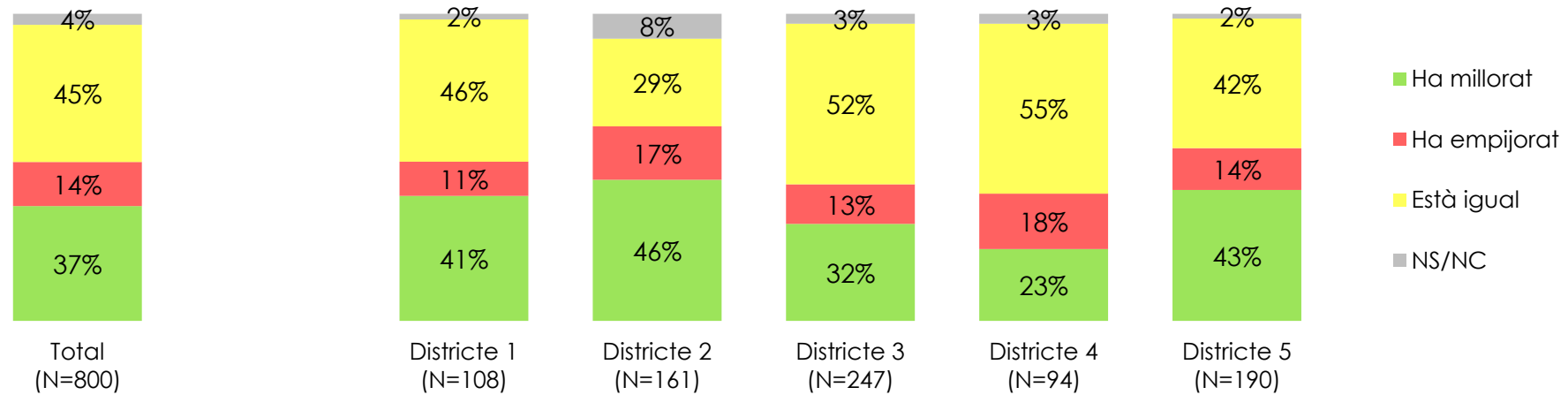
P21. En els darrers dos anys, des de les darreres eleccions municipals, la seva opinió sobre l'Ajuntament ha millorat o ha empitjorat?

- Una mica menys de la meitat de les persones enquestades (45%) no ha variat la seva opinió sobre l'Ajuntament en els últims dos anys.
- Un 37% de les persones creuen que ha millorat.
- I un 14% considera que ha empitjorat.



OPINIÓ SOBRE L'AJUNTAMENT EN ELS ÚLTIMS DOS ANYS

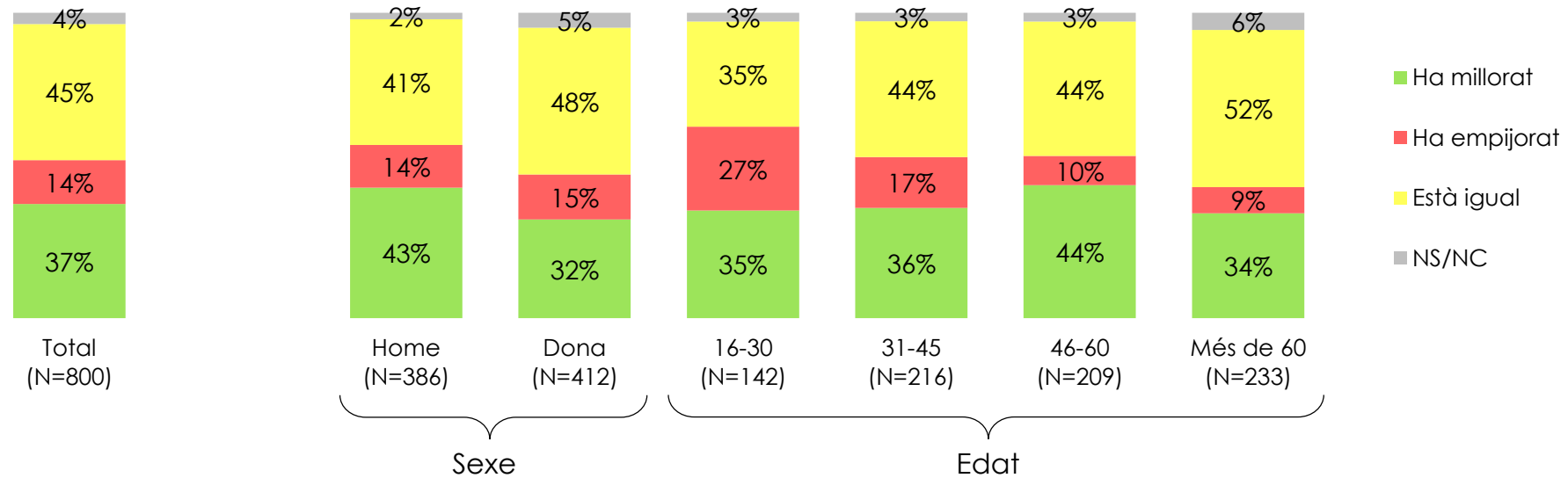
Valoració segons districte



- En els districtes 1, 2 i 5, l'opinió que el Prat ha millorat és més elevada que en la resta de districtes.
- El districte 4 és el que presenta un major percentatge de persones que opinen que l'Ajuntament ha empiorat amb un 18%.

OPINIÓ SOBRE L'AJUNTAMENT EN ELS ÚLTIMS DOS ANYS

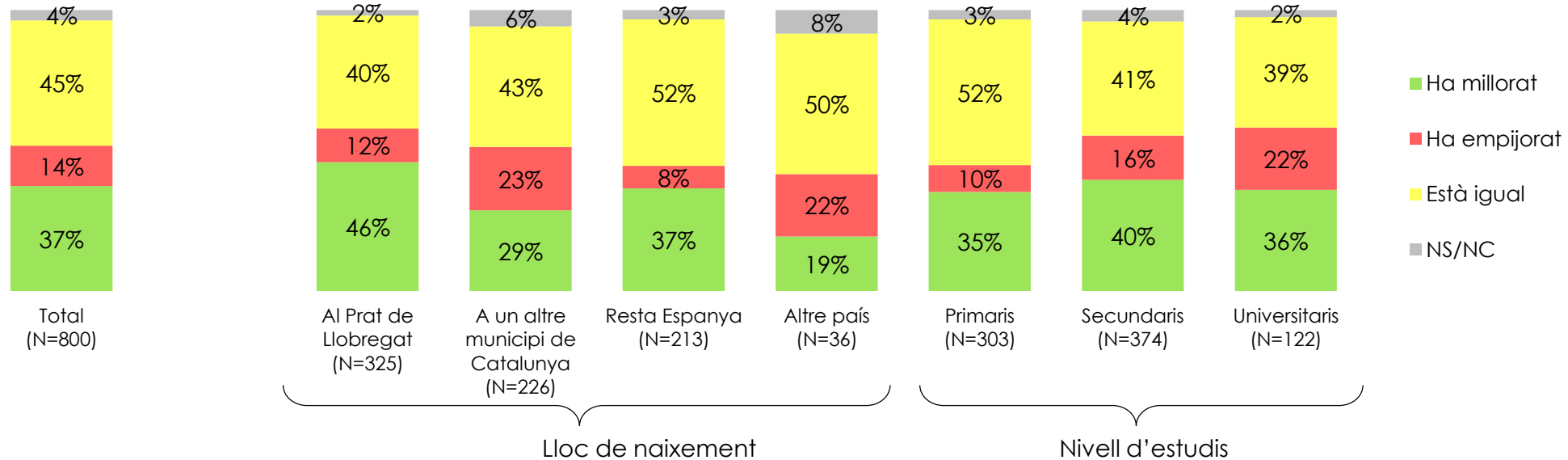
Valoració segons sexe i edat



- Hi ha un major percentatge d'homes que de dones que han millorat la seva opinió sobre l'Ajuntament del Prat en els dos últims anys.
- Per edat, les persones entre 46 i 60 anys són les que creuen en un major percentatge que la gestió de l'Ajuntament ha millorat en els últims dos anys. Les persones majors de 30 anys són les que tenen un major percentatge de persones l'opinió de les quals de l'Ajuntament en els dos últims anys segueix igual.

OPINIÓ SOBRE L'AJUNTAMENT EN ELS ÚLTIMS DOS ANYS

Valoració segons lloc de naixement i nivell d'estudis

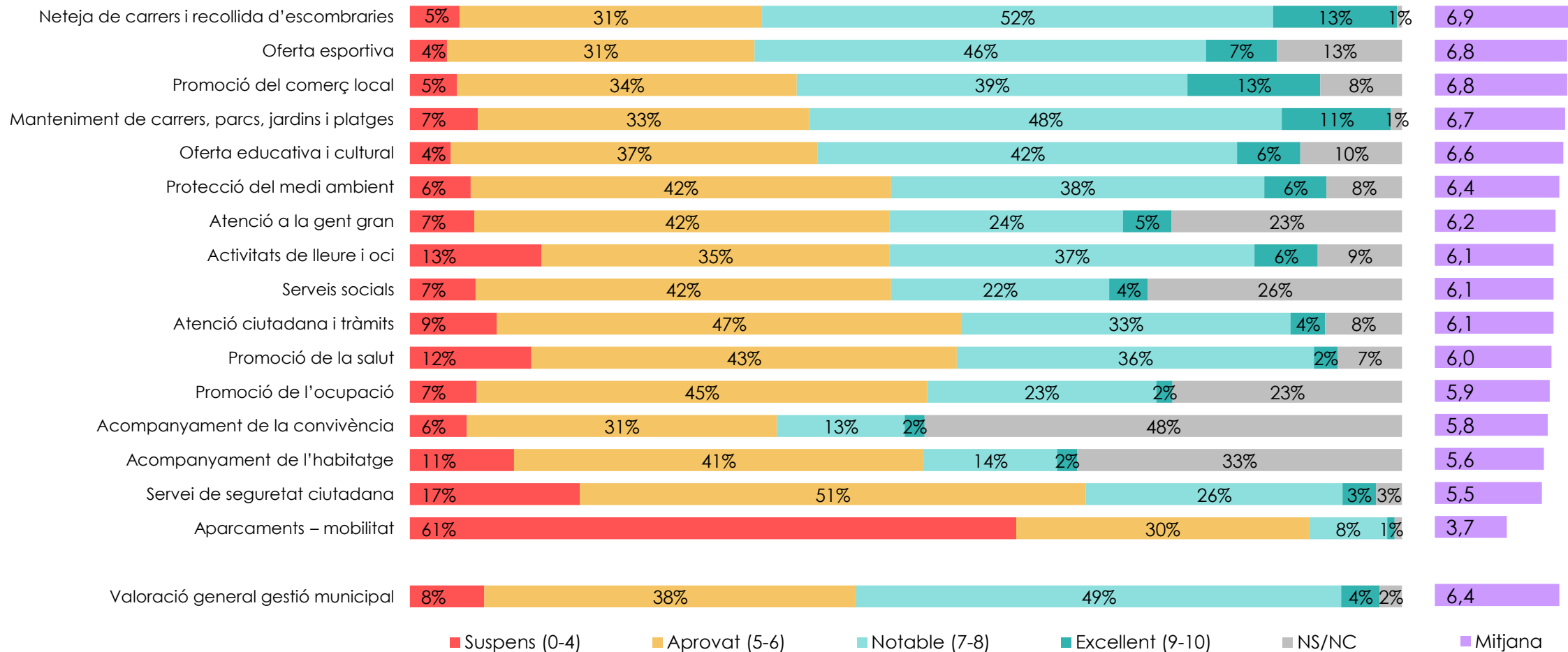


- La proporció de persones que opinen que l'Ajuntament ha empitjorat en els dos últims anys és major com més gran és el nivell d'estudis.
- Per lloc de naixement, les persones nascudes al Prat de Llobregat, són les que tenen un major percentatge de persones que han millorat la seva opinió de l'Ajuntament en els últims dos anys.

VALORACIÓ DELS SERVEIS MUNICIPALS

P22. Quina és la seva satisfacció respecte als següents serveis que ofereix l'Ajuntament?

P23. Quina és la seva satisfacció respecte la gestió en termes generals de l'Ajuntament?



PES DELS ATRIBUTS EN LA VALORACIÓ GLOBAL

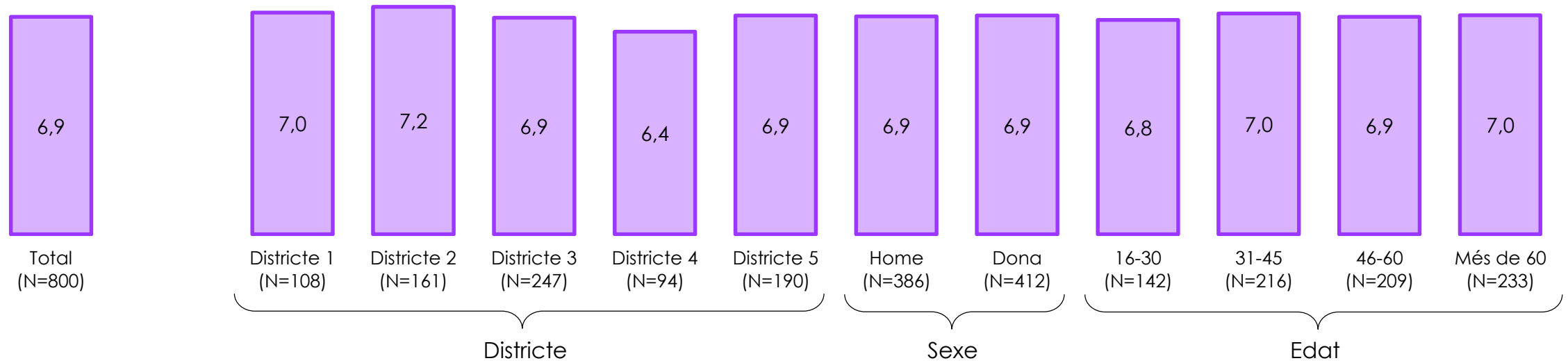
- Com s'ha indicat, els ciutadans enquestats avaluen la satisfacció respecte a la gestió de l'Ajuntament en termes generals amb una nota mitjana de 6,4. Mitjançant un model de regressió lineal, s'ha analitzat la valoració global en funció de les valoracions dels diferents serveis municipals.
- Es pot dir que el 43,1% de la valoració respecte a la gestió de l'Ajuntament en termes generals és explicada per la valoració de cadascun dels serveis.
- Els resultats obtinguts indiquen que els serveis de la taula en verd influeixen positivament en la valoració global, és a dir, a major nota atorgada a aquests serveis major és la qualificació de la gestió de l'Ajuntament global.

Variable explicada: Quina és la seva satisfacció respecte la gestió en termes generals de l'Ajuntament? R ² =0,431	Pes (Beta)	Significació
Manteniment de carrers, parcs, jardins i platges	0,193	0,006
Oferta esportiva	0,158	0,013
Oferta educativa i cultural	0,133	0,024
Promoció del comerç local	0,129	0,031
Acompanyament de la convivència	0,094	0,094
Atenció a la gent gran	0,062	0,280
Promoció de l'ocupació	0,057	0,427
Servei de seguretat ciutadana	0,056	0,171
Aparcaments – mobilitat	0,052	0,113
Neteja de carrers i recollida d'escombraries	0,045	0,507
Acompanyament de l'habitatge	0,037	0,495
Promoció de la salut	0,012	0,821
Serveis socials	-0,018	0,775
Atenció ciutadana i tràmits	-0,027	0,715
Activitats de lleure i oci	-0,027	0,481
Protecció del medi ambient	-0,034	0,574

Serveis que influeixen positivament en la valoració global

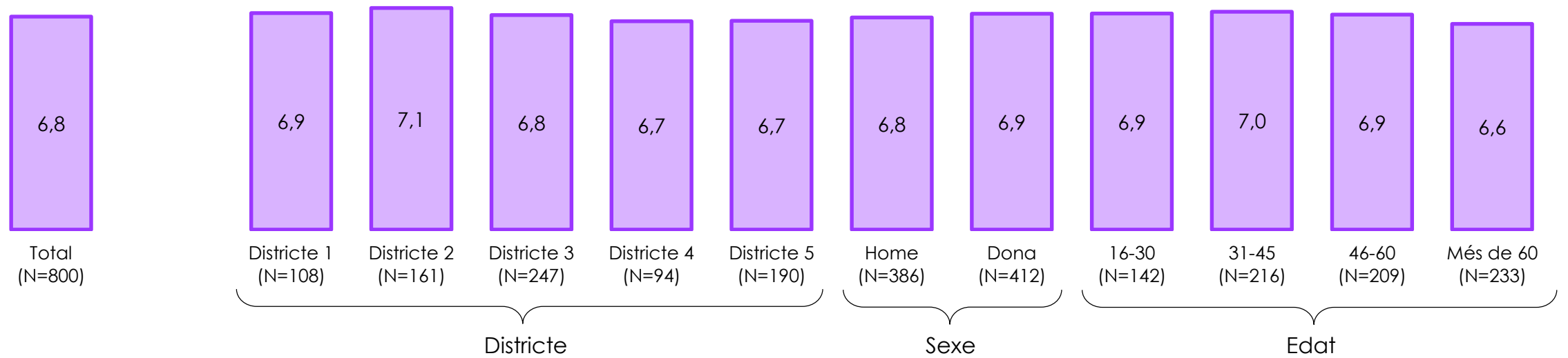
VALORACIÓ DELS SERVEIS MUNICIPALS – Neteja de carrers i recollida d'escombraries

Mitjana segons districte, sexe i edat



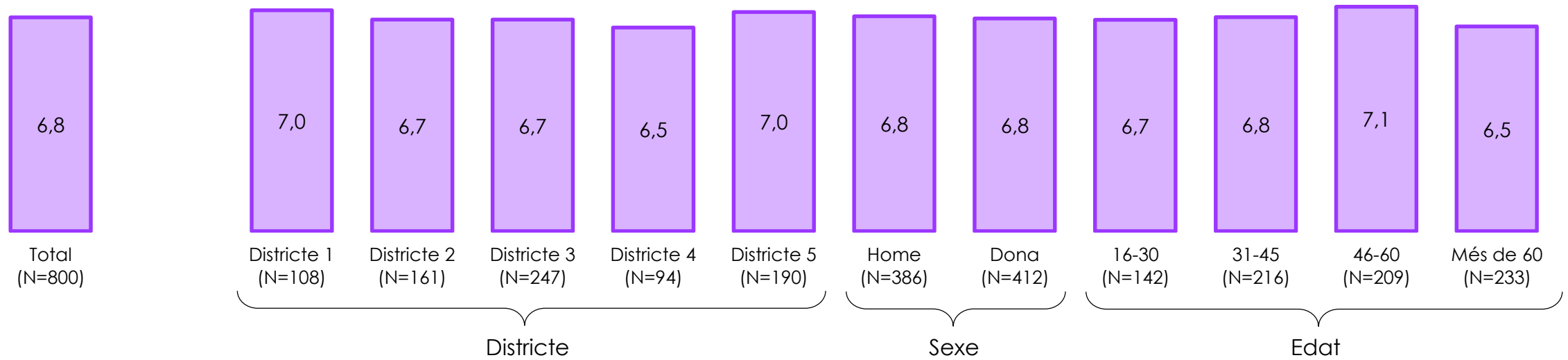
VALORACIÓ DELS SERVEIS MUNICIPALS – Oferta esportiva

Mitjana segons districte, sexe i edat



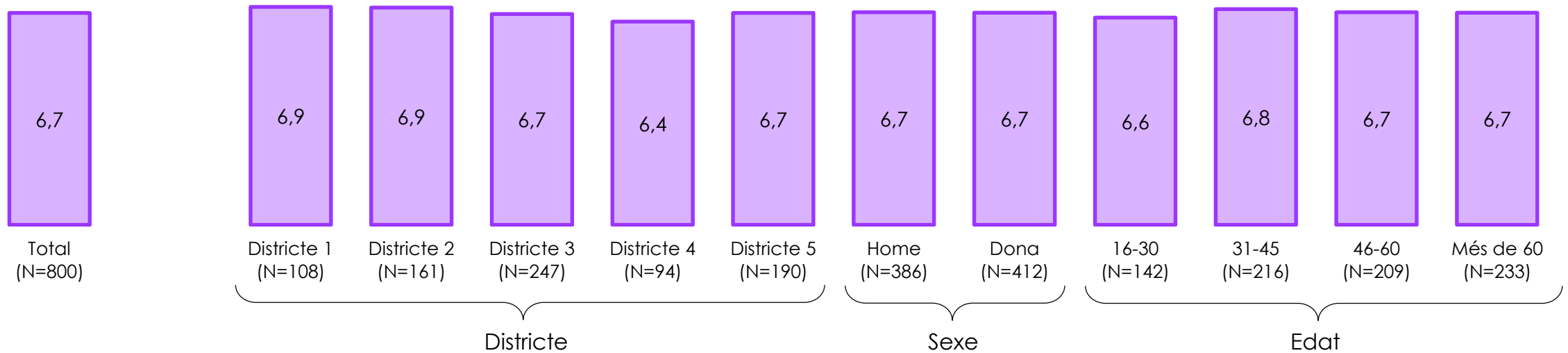
VALORACIÓ DELS SERVEIS MUNICIPALS – Promoció del comerç local

Mitjana segons districte, sexe i edat



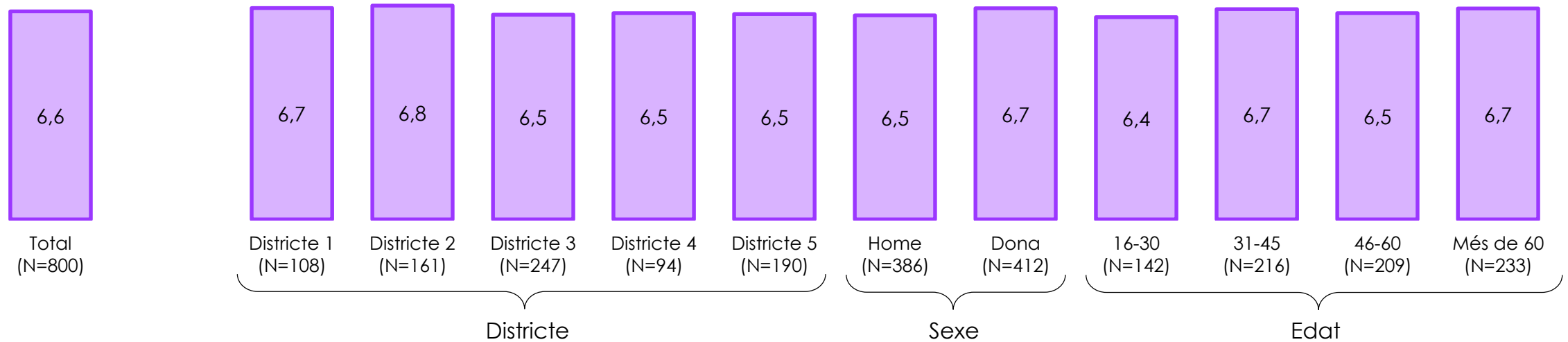
VALORACIÓ DELS SERVEIS MUNICIPALS – Manteniment de carrers, parcs, jardins i platges

Mitjana segons districte, sexe i edat



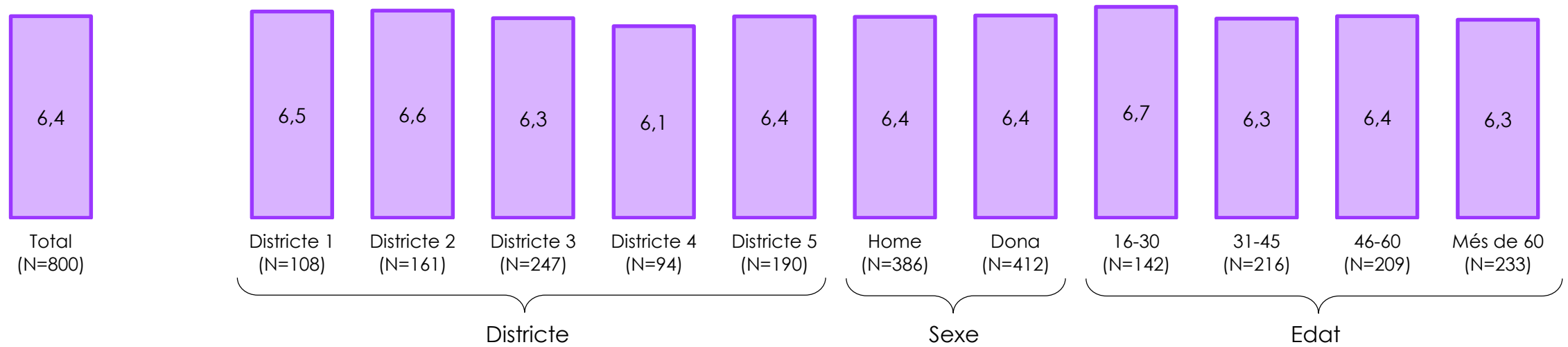
VALORACIÓ DELS SERVEIS MUNICIPALS – Oferta educativa i cultural

Mitjana segons districte, sexe i edat



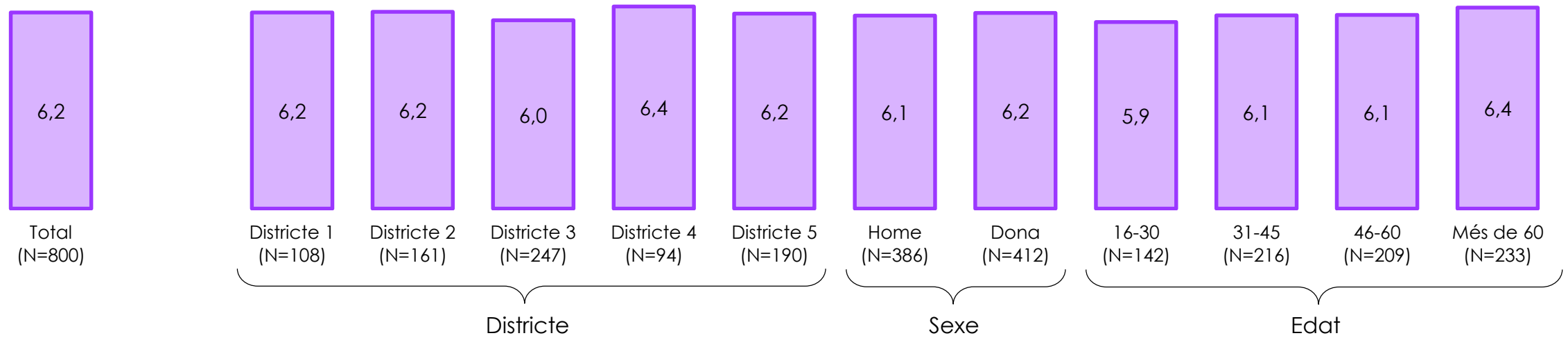
VALORACIÓ DELS SERVEIS MUNICIPALS – Protecció del medi ambient

Mitjana segons districte, sexe i edat



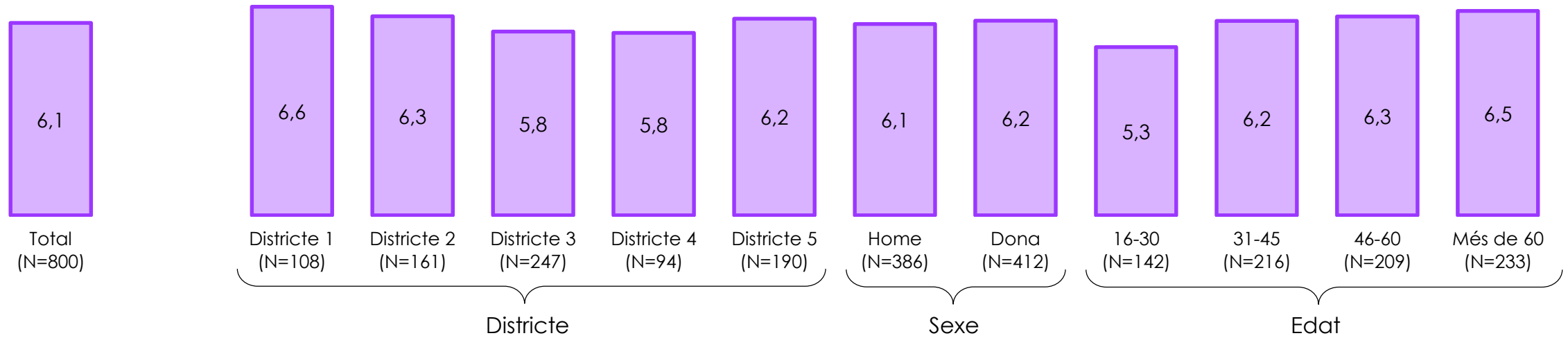
VALORACIÓ DELS SERVEIS MUNICIPALS – Atenció a la gent gran

Mitjana segons districte, sexe i edat



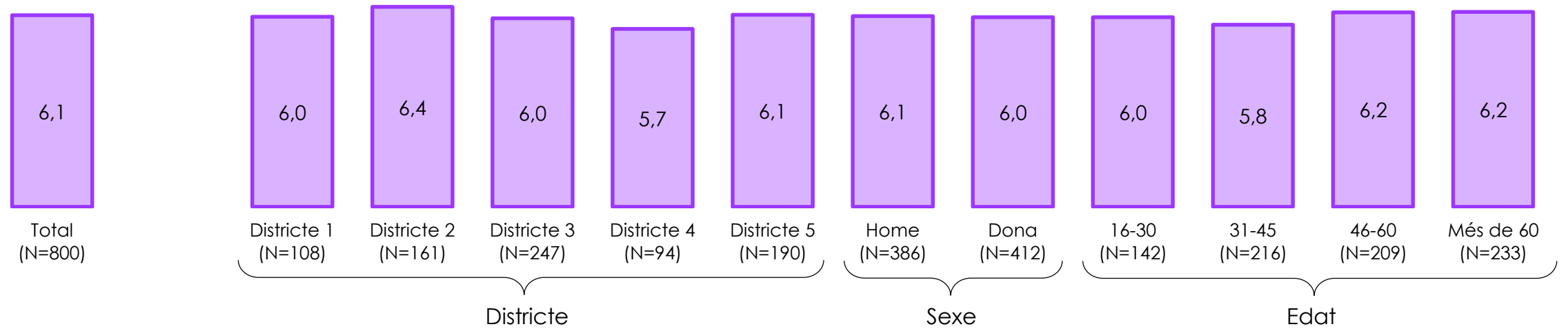
VALORACIÓ DELS SERVEIS MUNICIPALS – Activitats de lleure i oci

Mitjana segons districte, sexe i edat



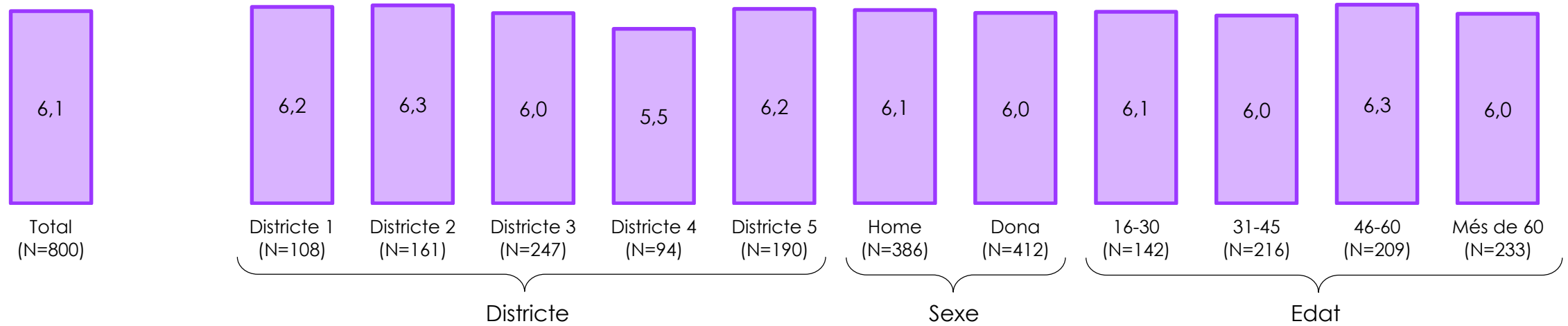
VALORACIÓ DELS SERVEIS MUNICIPALS – Serveis socials

Mitjana segons districte, sexe i edat



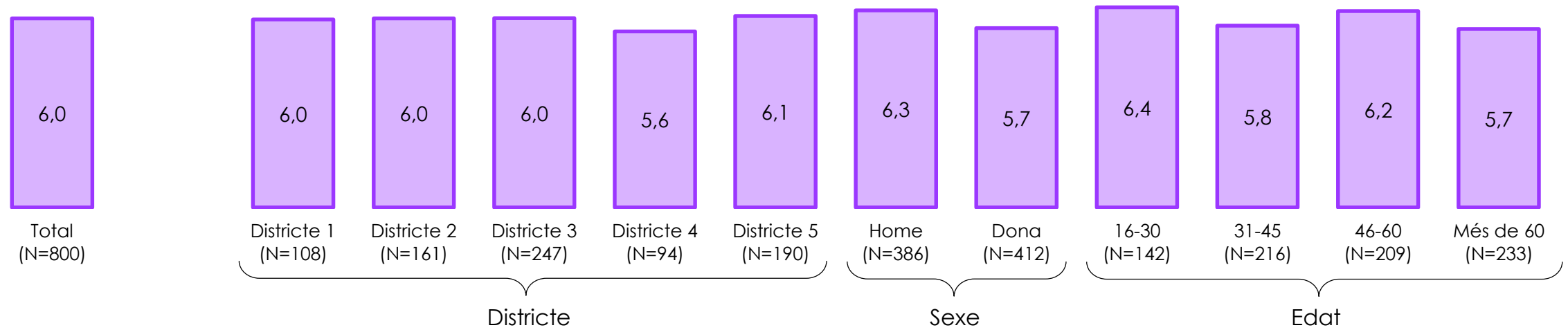
VALORACIÓ DELS SERVEIS MUNICIPALS – Atenció ciutadana i tràmits

Mitjana segons districte, sexe i edat



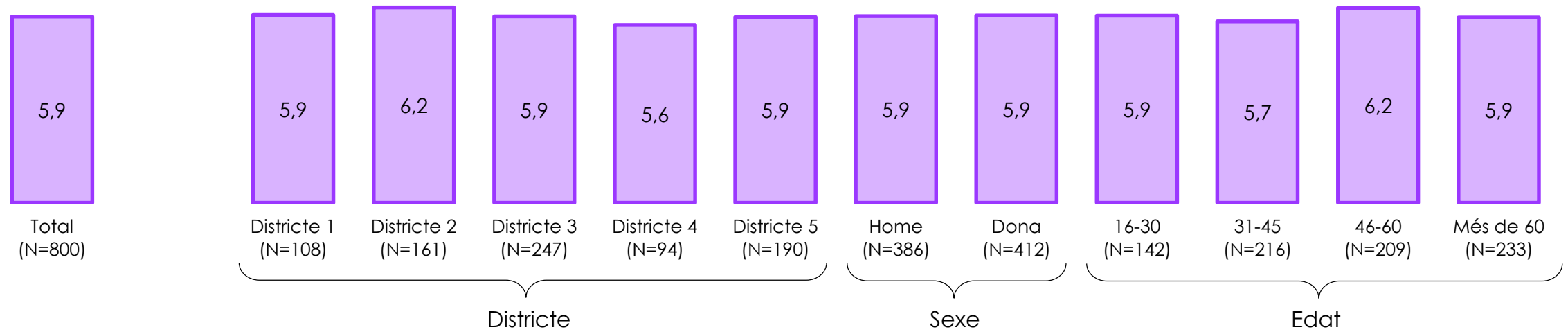
VALORACIÓ DELS SERVEIS MUNICIPALS – Promoció de la salut

Mitjana segons districte, sexe i edat



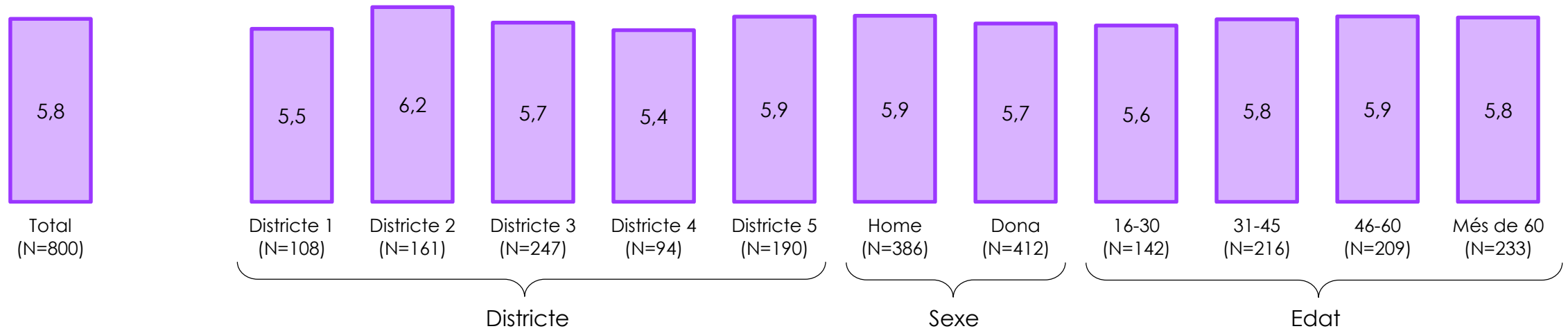
VALORACIÓ DELS SERVEIS MUNICIPALS – Promoció de l'ocupació

Mitjana segons districte, sexe i edat



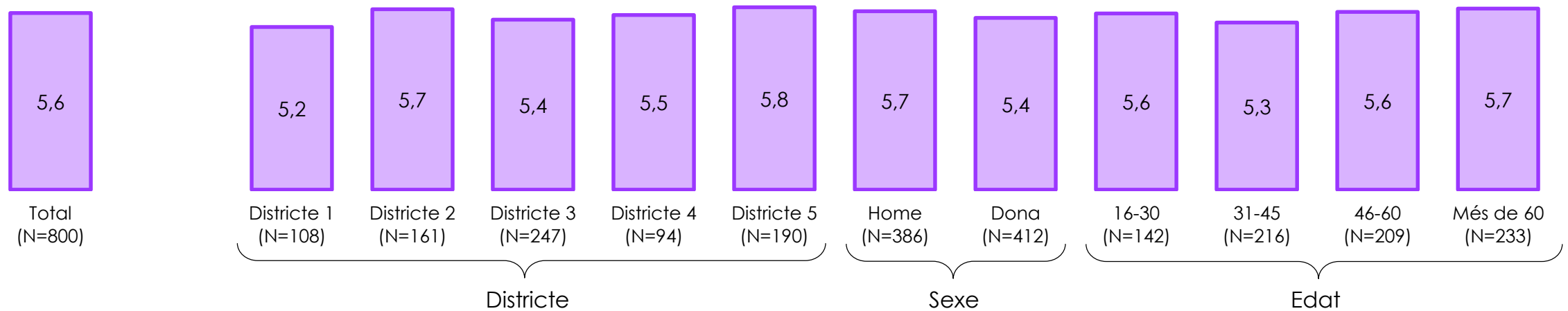
VALORACIÓ DELS SERVEIS MUNICIPALS – Acompanyament de la convivència

Mitjana segons districte, sexe i edat



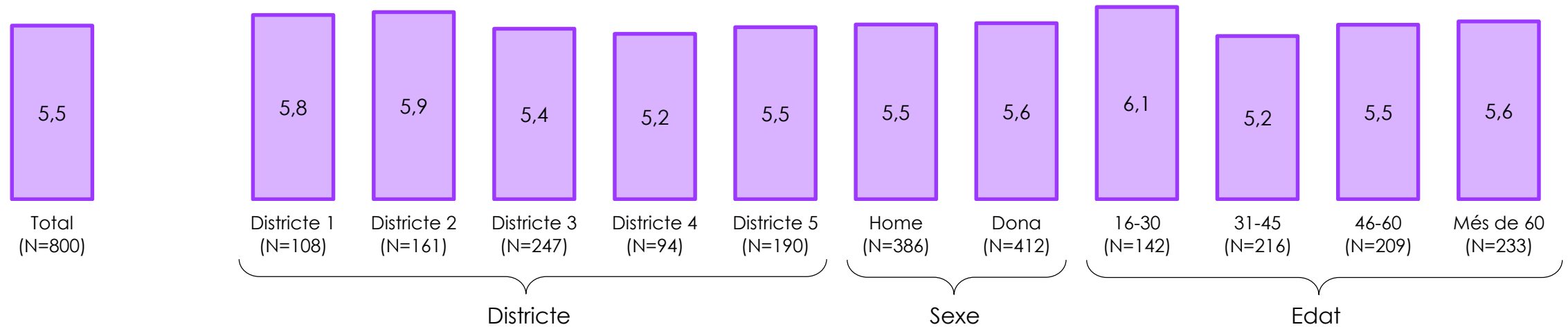
VALORACIÓ DELS SERVEIS MUNICIPALS – Acompanyament de l'habitatge

Mitjana segons districte, sexe i edat



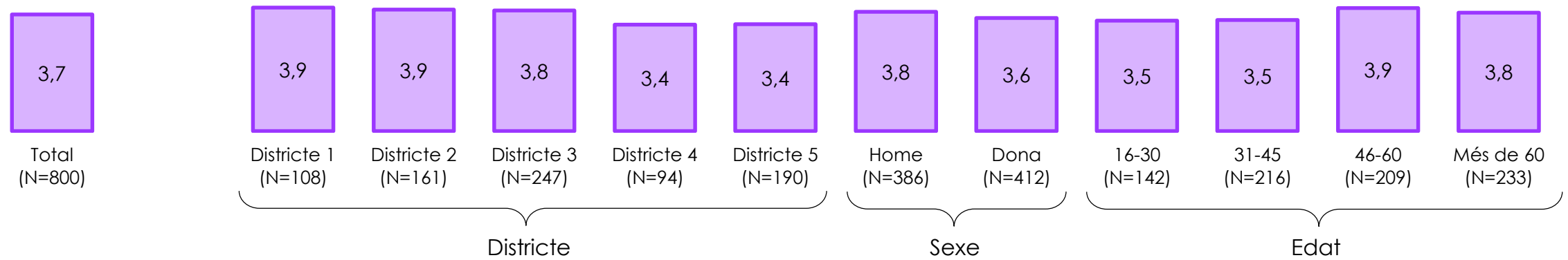
VALORACIÓ DELS SERVEIS MUNICIPALS – Servei de seguretat ciutadana

Mitjana segons districte, sexe i edat



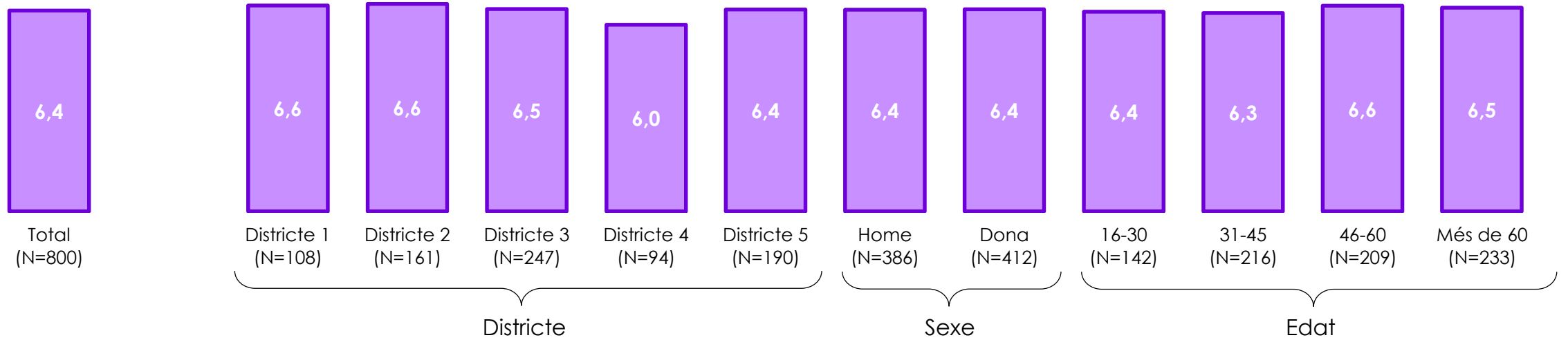
VALORACIÓ DELS SERVEIS MUNICIPALS – Aparcaments / mobilitat

Mitjana segons districte, sexe i edat



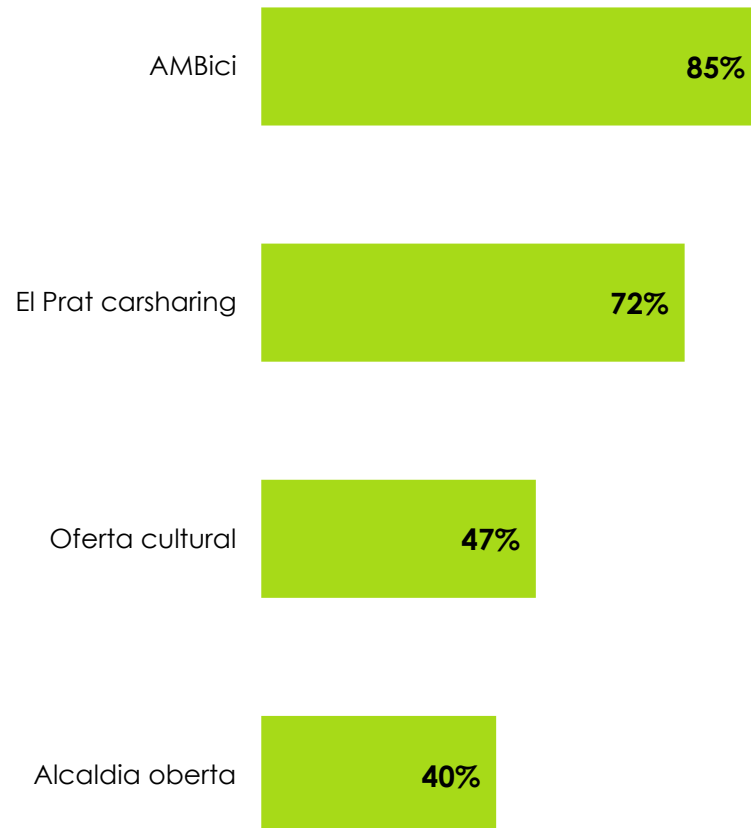
VALORACIÓ GENERAL GESTIÓ MUNICIPAL

Mitjana segons districte, sexe i edat



NOTORIETAT DELS PROJECTES MUNICIPALS

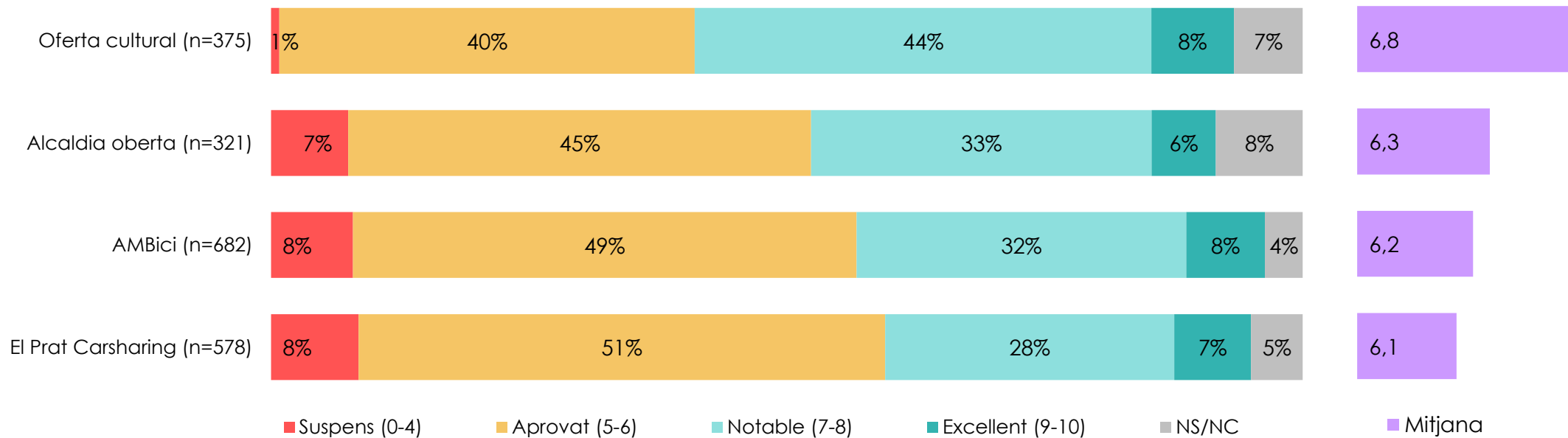
P24. Recorda algun dels projectes municipals més recents?



- **AMBici:** nou servei de bicicleta elèctrica compartit.
- **El Prat carsharing:** nou servei de cotxe elèctric compartit.
- **Oferta cultural:** oferta formativa, programació de l'Artesà i de la Capsa.
- **Alcaldia oberta:** trobades ciutadanes Parla amb l'alcalde i secció Pregunta-li a l'alcalde al Prat Ràdio.

NOTORIETAT DELS PROJECTES MUNICIPALS

P24. Els pot valorar de 0 a 10, sent zero la pitjor valoració possible i deu la millor?

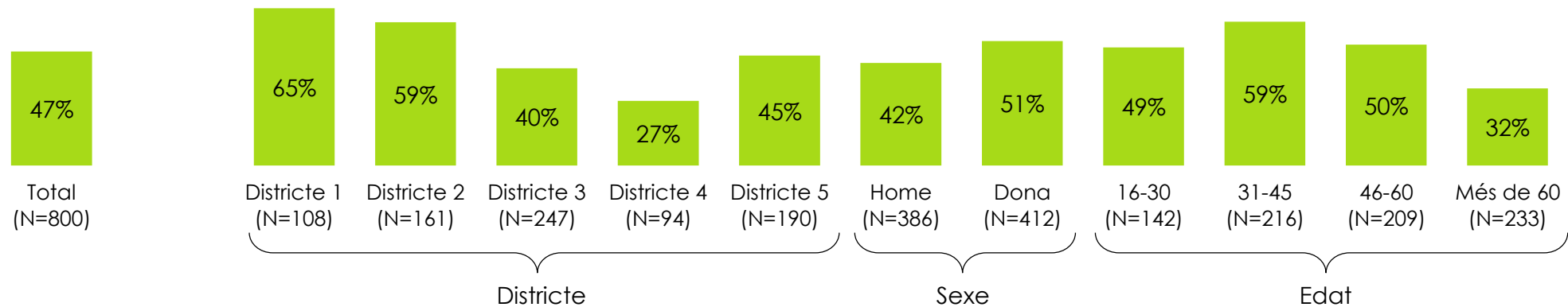


- El projecte que obté una major valoració mitjana és "Oferta cultural" amb 6,8 punts.
- El pitjor valorat és "El Prat Carsharing" amb una nota mitjana de 6,1. És el segon projecte més conegut per la població del Prat.

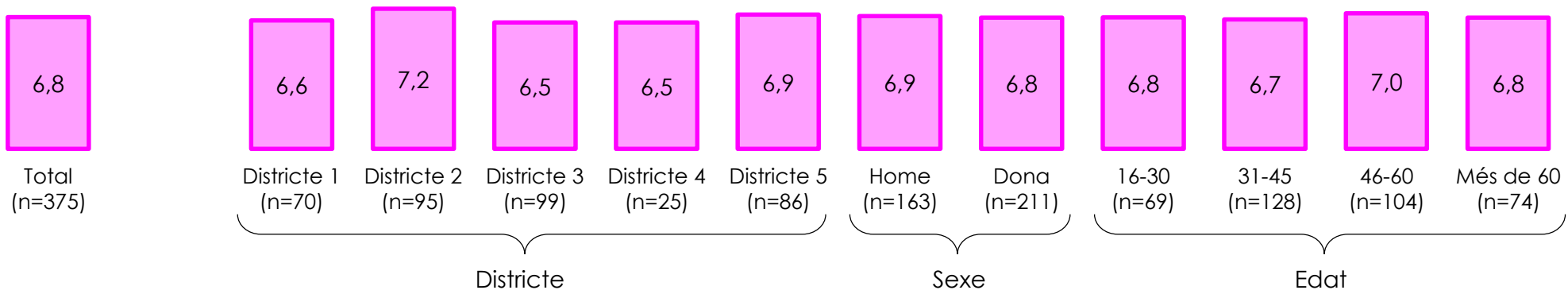
NOTORIETAT I VALORACIÓ DELS PROJECTES MUNICIPALS

Oferta Cultural

Recorden projecte




Valoració



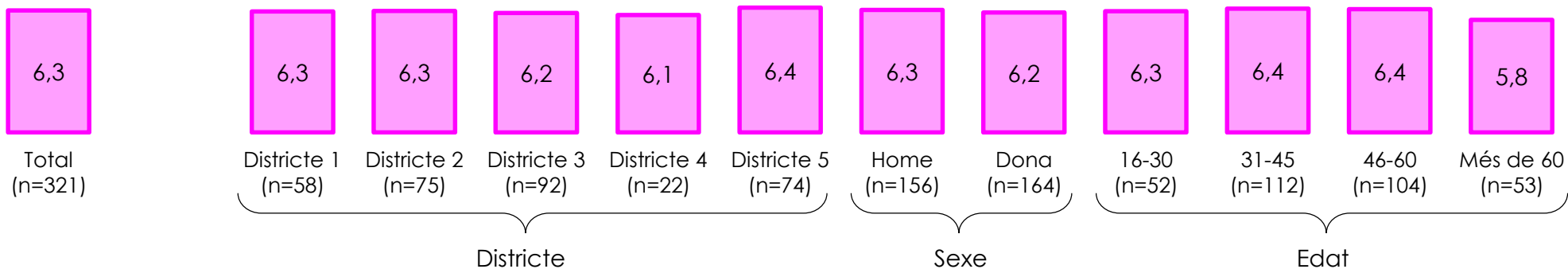
NOTORIETAT I VALORACIÓ DELS PROJECTES MUNICIPALS

Alcaldia Oberta

Recorden projecte



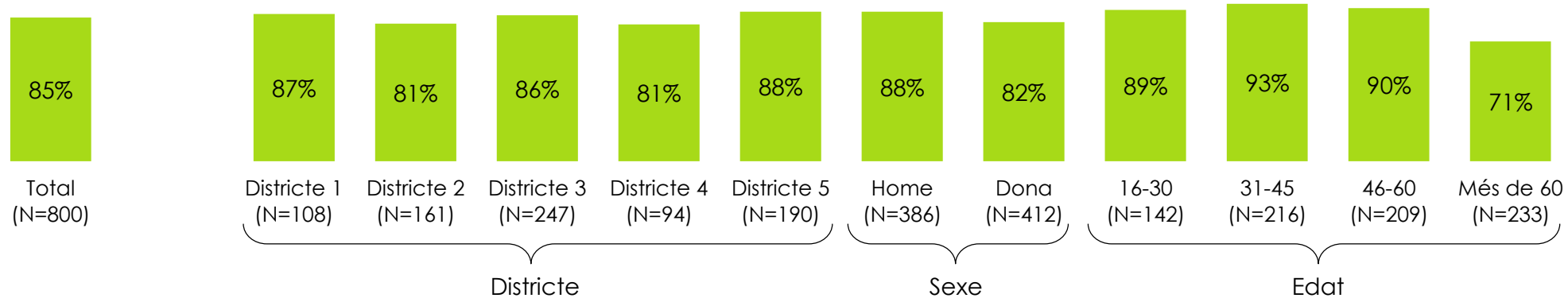
Valoració



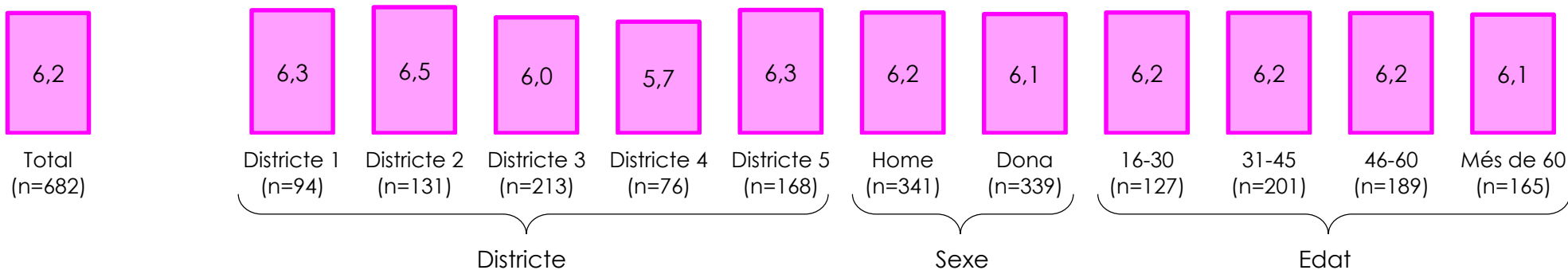
NOTORIETAT I VALORACIÓ DELS PROJECTES MUNICIPALS

AMBici

Recorden projecte




Valoració



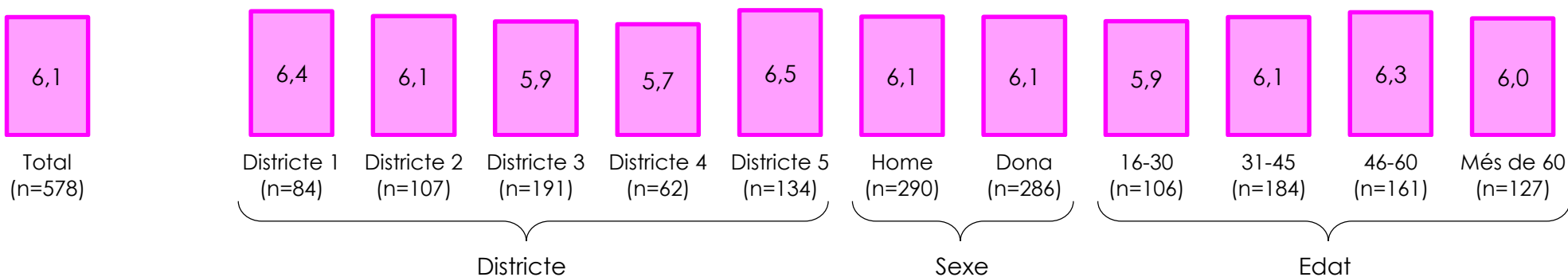
NOTORIETAT I VALORACIÓ DELS PROJECTES MUNICIPALS

El Prat Carsharing

Recorden projecte



Valoració



ÀMBITS D'ACTUACIÓ PRIORITARIS

P25. Actualment, quins creu que haurien de ser els àmbits d'actuació prioritàris de l'Ajuntament?

- Els tres àmbits d'actuació prioritàris de l'Ajuntament actualment segons l'opinió de les persones enquestades són: millorar els aparcaments (32%), garantir la seguretat ciutadana (15%), facilitar un major oci per a joves (13%).
- Cal ressaltar el alt percentatge del districte 5 en comparació amb els altres a sol·licitar una millora de l'aparcament. En el districte 2 és major la proporció de persones que consideren que és necessari millorar l'atenció i el benestar dels ciutadans y regularitzar preus habitatge.
- Per l'altre costat, la petició del districte 1 d'una major seguretat ciutadana és menor als altres quatre districtes. Els districtes 1 i 4 presenten menors percentatges de sol·licitar més oci per a joves.

	Total	Districte 1	Districte 2	Districte 3	Districte 4	Districte 5
Millorar aparcament	32%	32%	26%	29%	34%	41%
Seguretat ciutadana	15%	6%	12%	19%	18%	14%
Més oci per a joves	13%	4%	20%	17%	5%	13%
Sanitat	5%	6%	7%	2%	7%	6%
Menys obres	5%	8%	3%	6%	1%	4%
Manteniment i neteja carrers	4%	4%	6%	4%	7%	3%
Major oferta educativa	4%	7%	2%	4%	6%	1%
Eliminar plaga rates	3%	3%	1%	6%	4%	1%
Ajudar a persones majors i necessitades	3%	4%	3%	1%	2%	3%
Millorar l'atenció i el benestar dels ciutadans	2%	1%	5%	2%	1%	1%
Recuperar platja	2%	2%	1%	3%	-	2%
Regularitzar preus habitatge	2%	1%	4%	0,4%	1%	2%
Habitatges per a joves	2%	3%	1%	1%	2%	2%
No ampliar l'aeroport	2%	2%	2%	1%	-	2%
Control immigració	1%	-	2%	1%	-	3%
Més transport públic	1%	2%	2%	1%	-	1%
Promoure ocupació	1%	1%	3%	0,4%	2%	1%
Mantenir zones verdes	1%	4%	2%	0,4%	-	-
Promoure esport i la cultura	1%	2%	1%	0,4%	-	2%
Reduir trànsit	1%	2%	3%	-	-	-
Altres	6%	6%	6%	6%	6%	4%
N	800	108	161	247	94	190

NECESSITATS DEL PRAT EN EL FUTUR

P26. I d'aquí a 10 anys, què creu que necessitarà el Prat del futur?

- Els dos àmbits d'actuació prioritaris a 10 anys vista segons l'opinió de les persones enquestades són: un major oci per a joves (5%) i la regularització dels preus de l'habitatge i una major oferta (4%).
- Destacar la major demanda de la regularització dels preus i major oferta d'habitatge en el districte 2 i la major petició d'oci per a joves en el districte4.
- Ningú del districte 1 sol·licita millorar la seguretat ciutadana, més oferta educativa ni un centre comercial. En el districte 2 no esmenten la necessitat d'una piscina municipal. Els del districte 3 no sol·liciten residències per a persones majors i en el districte 5 no hi ha ningú que es preocupi pel benestar dels ciutadans.
- Cap resident en el districte 4 creu que al cap de 10 anys es necessiti millorar la sanitat, no ampliar l'aeroport, una major oferta educativa, una piscina municipal, crear residències per a persones majors ni prestar més atenció al benestar dels ciutadans.

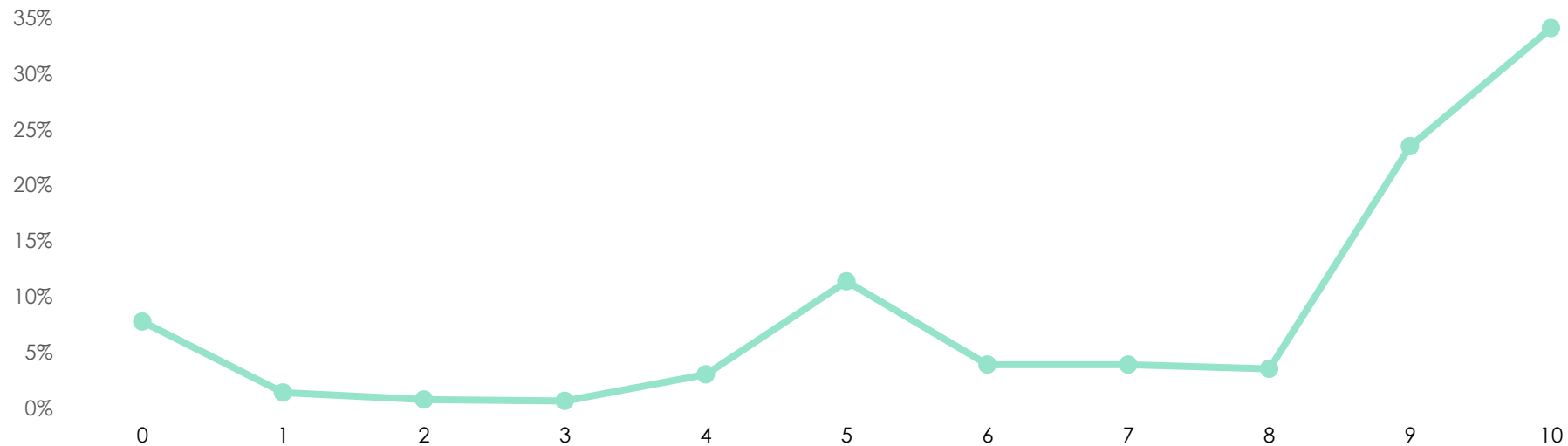
	Total	Districte 1	Districte 2	Districte 3	Districte 4	Districte 5
Més oci per a joves	5%	4%	4%	4%	7%	5%
Regularitzar preus habitatge i major oferta	4%	4%	10%	1%	4%	1%
Energies renovables i més zones verdes	3%	1%	3%	2%	2%	4%
Seguretat ciutadana	3%	-	2%	2%	5%	4%
Sanitat	3%	4%	3%	3%	-	2%
Millorar aparcament	2%	4%	1%	2%	3%	1%
No ampliar l'aeroport	2%	4%	2%	2%	-	1%
Recuperar platja	2%	4%	2%	0,4%	3%	1%
Major oferta educativa	1%	-	2%	2%	-	2%
Res	1%	1%	-	2%	3%	1%
Piscina Municipal	1%	1%	-	2%	-	2%
Residències per persones majors	1%	2%	2%	-	-	2%
Benestar dels ciutadans	1%	1%	1%	2%	-	-
Centre Comercial	1%	-	1%	0,4%	1%	2%
Urbanisme	1%	1%	1%	0,4%	1%	1%
Altres	2%	1%	1%	1%	5%	2%
NSNC	69%	70%	62%	75%	64%	70%
N	800	108	161	247	94	190

04

POLÍTICA MUNICIPAL

ELECCIONS MUNICIPALS DEL 28 DE MAIG

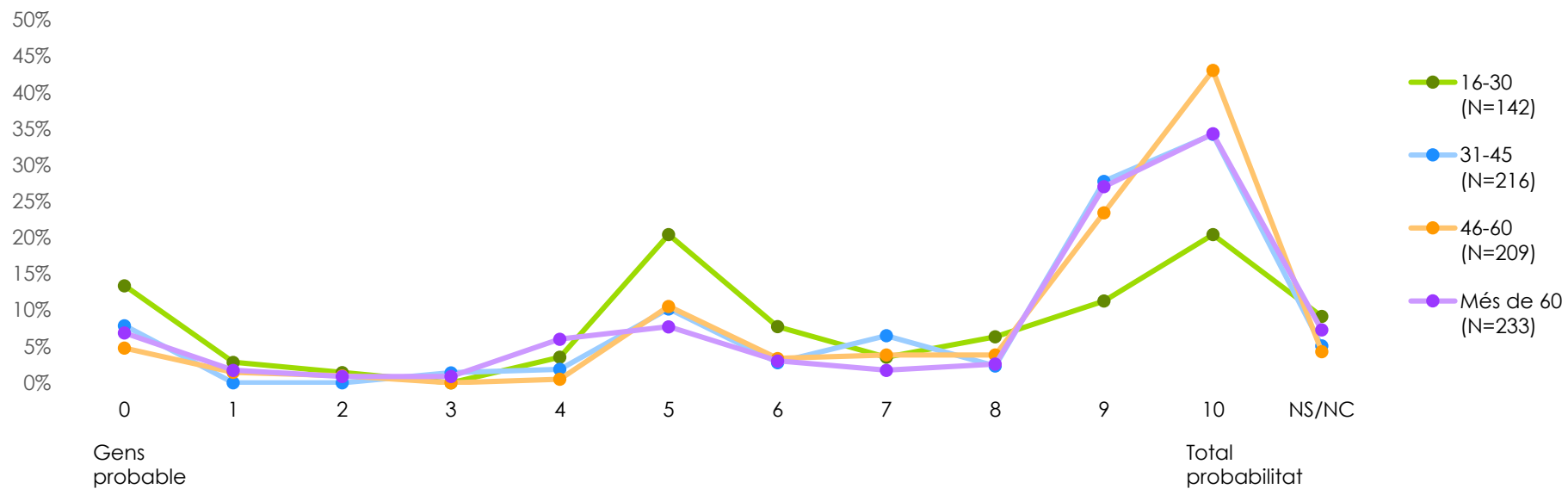
P27. En una escala de 0 a 10, sent un 0 gens probable i un 10 amb total probabilitat, amb quina probabilitat anirà vostè a votar en les properes eleccions municipals del 28 de maig?



- El 34% dels ciutadans del Prat aniran a votar el 28 de maig amb total probabilitat.
- Les persones que no és gens probable que acudeixin a votar representen el 8%.

ELECCIONS MUNICIPALS DEL 28 DE MAIG

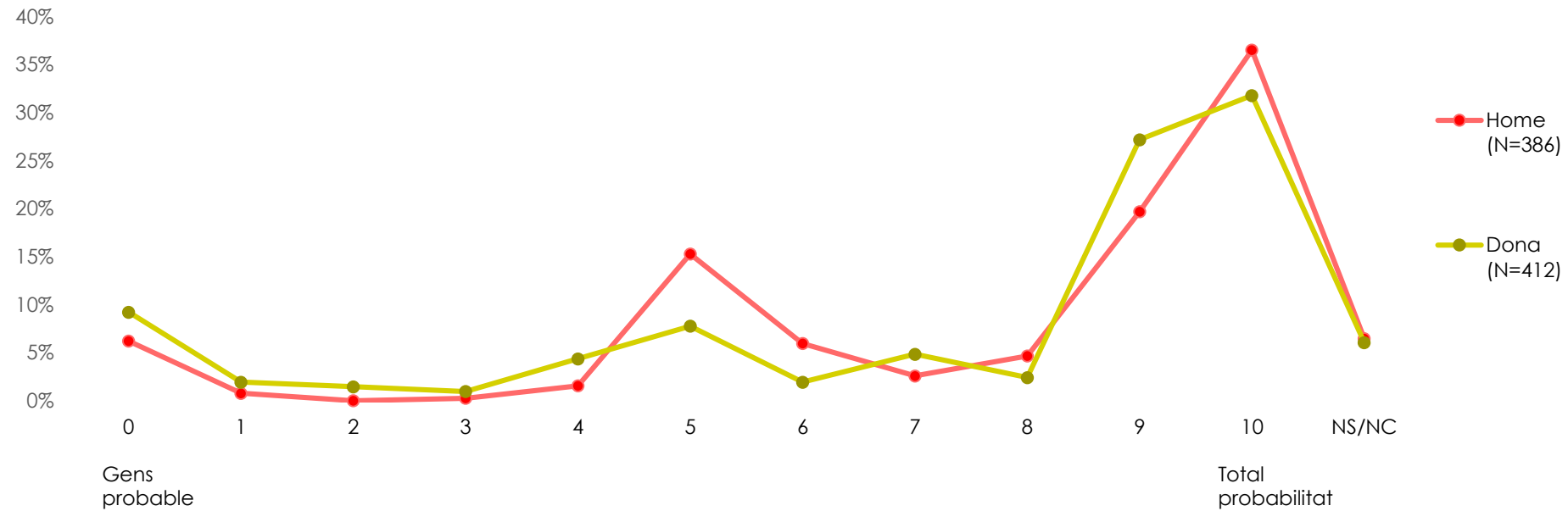
Probabilitat amb la qual anirà a votar en les properes eleccions municipals del 28 de maig segons edat



- El percentatge més gran de persones que aniran a votar en les pròximes eleccions municipals del 28 de maig està en les persones entre 46 i 60 anys.
- Per contra, les menors de 30 anys són les que compten amb una major proporció d'elles que indica que és gens probable que acudeixin a votar.

ELECCIONS MUNICIPALS DEL 28 DE MAIG

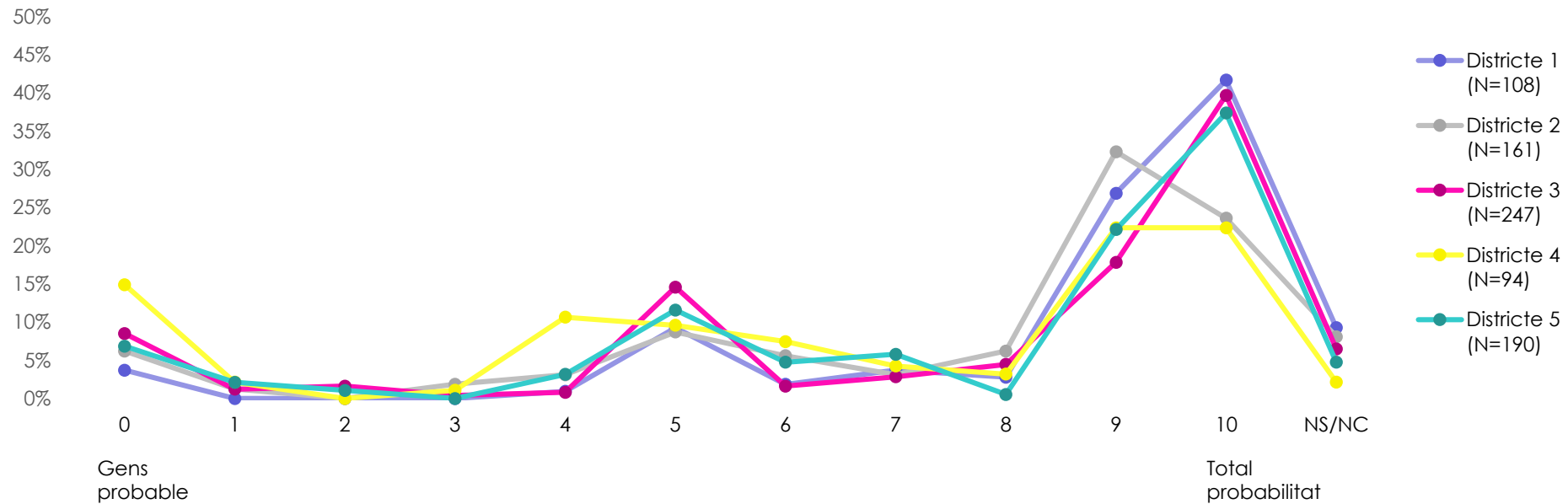
Probabilitat amb la qual anirà a votar en les properes eleccions municipals del 28 de maig segons sexe



- El 37% dels homes anirà a votar amb total probabilitat i en les dones aquest percentatge és d'un 32%.

ELECCIONS MUNICIPALS DEL 28 DE MAIG


Probabilitat amb la qual anirà a votar en les properes eleccions municipals del 28 de maig segons districte



- Les persones del districte 4 són les que tenen un major percentatge d'elles que diu que és gens probable que acudeixin a les urnes el pròxim 28 de maig.
- En els districtes 1, 3 i 5 es troben les majors proporcions de persones que aniran a votar amb total seguretat.

SIMPATIA PARTITS POLÍTICS

P28: Em podria dir per quin partit polític té més simpatia?



- El partit que compta amb una major simpatia dels ciutadans del Prat, és El Prat en comú.

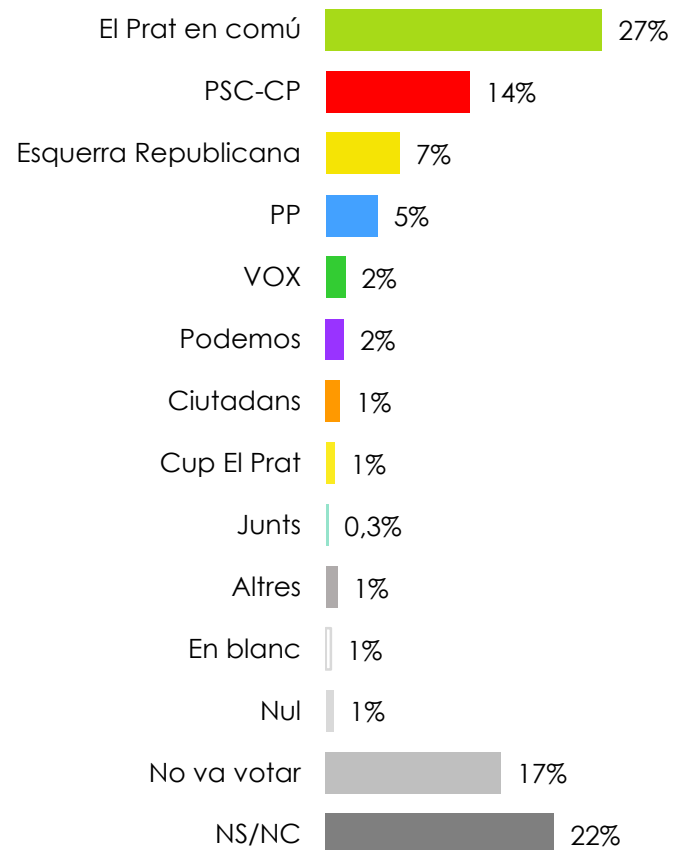
SIMPATIA PARTITS POLÍTICS

Partit polític pel qual té més simpatia segons districte

	Total	Districte 1	Districte 2	Districte 3	Districte 4	Districte 5
El Prat en comú	27%	24%	34%	23%	19%	30%
PSC-CP	12%	9%	9%	15%	12%	12%
Esquerra Republicana	7%	20%	2%	4%	2%	9%
Ciutadans	1%	2%	1%	0,4%	4%	2%
Podemos	1%	2%	-	2%	1%	2%
Junts	0,4%	1%	-	0,4%	-	1%
PP	3%	0%	2%	6%	5%	2%
Cup El Prat	1%	3%	1%	2%	-	1%
VOX	5%	3%	3%	5%	5%	7%
Altres	2%	4%	1%	1%	-	2%
Per cap partit	18%	9%	24%	17%	22%	16%
NS/NC	23%	23%	23%	24%	29%	18%
N	800	108	161	247	94	190

DARRERES ELECCIONS MUNICIPALS DEL 26 DE MAIG DE 2019

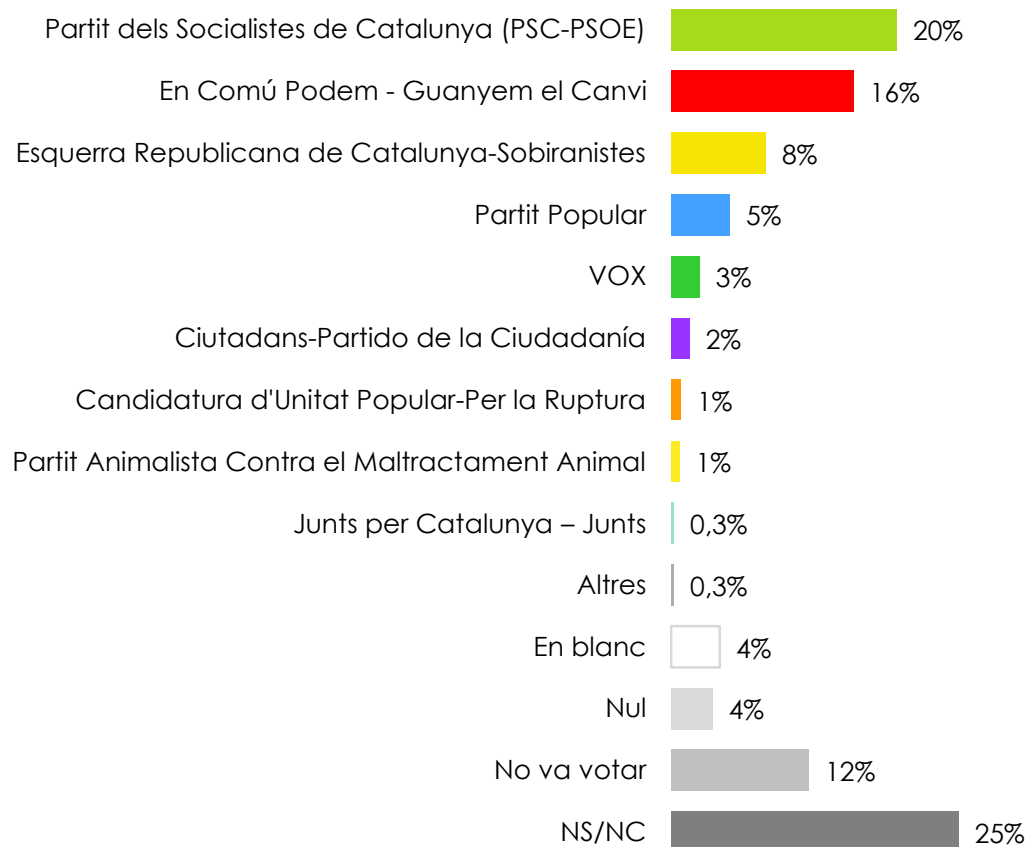
P29: Si ho recorda, podria dir-me a quin partit polític va votar a les darreres eleccions municipals del 26 de maig de 2019?



- En les eleccions municipals del 26 de maig de 2019, el 27% dels ciutadans del Prat recorda haver votat al Prat en comú, un 14% a PSC-CP, un 7% a Esquerra i un 5% al PP.
- La resta de partits van ser votats per menys del 2% de la població.

DARRERES ELECCIONS AL CONGRÉS DELS DIPUTATS ESPANYOL 10 DE NOVEMBRE DE 2019

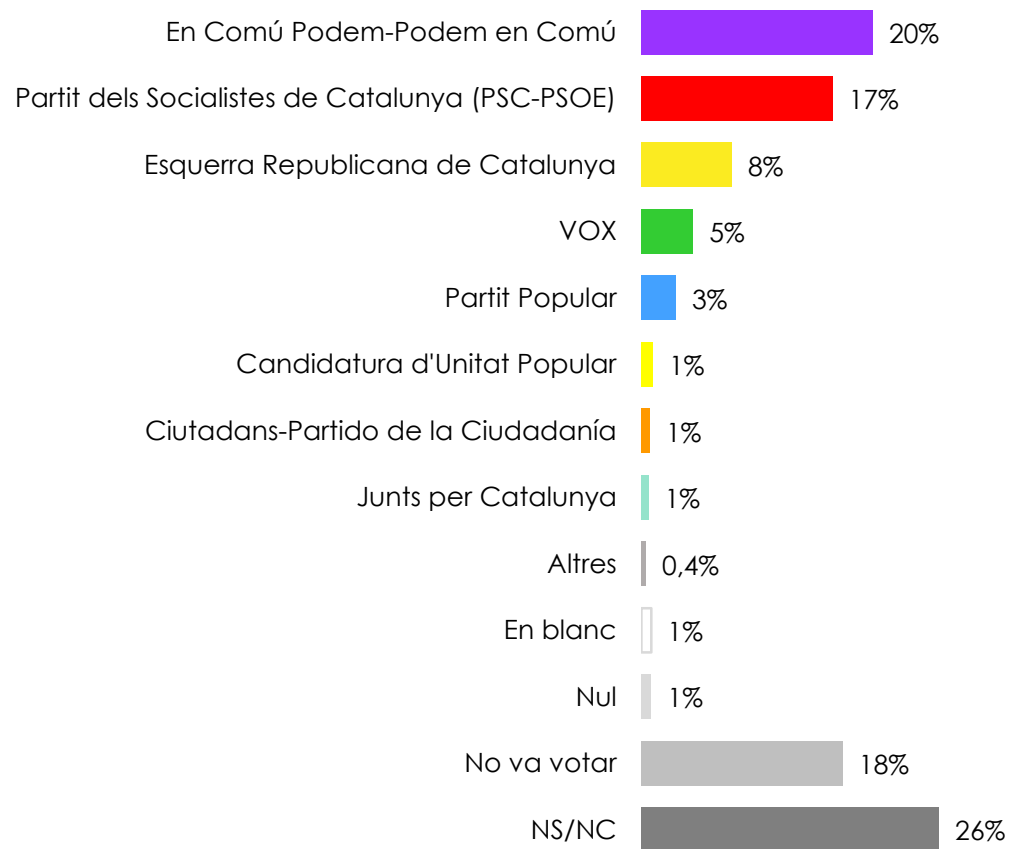
P30: Podria dir-me també a quin partit polític va votar a les darreres eleccions al Congrés dels Diputats espanyol del 10 de novembre de 2019?



- En les eleccions al Congrés dels Diputats Espanyol del 10 de novembre de 2019, un 20% de la població del Prat recorda haver votat a PSC-PSOE, un 16% a En Comú Podem, un 8% a Esquerra Republicana de Catalunya i un 5% al Partit Popular.
- La resta van ser votats amb uns percentatges menors al 3%.

DARRERES ELECCIONS AL PARLAMENT DE CATALUNYA EL 14 FEBRER DE 2021

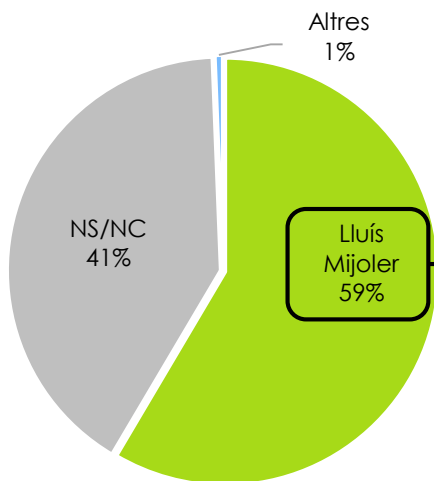
P31: I per últim, podria dir-me a quin partit polític va votar a les darreres eleccions al Parlament de Catalunya el 14 de febrer de 2021?



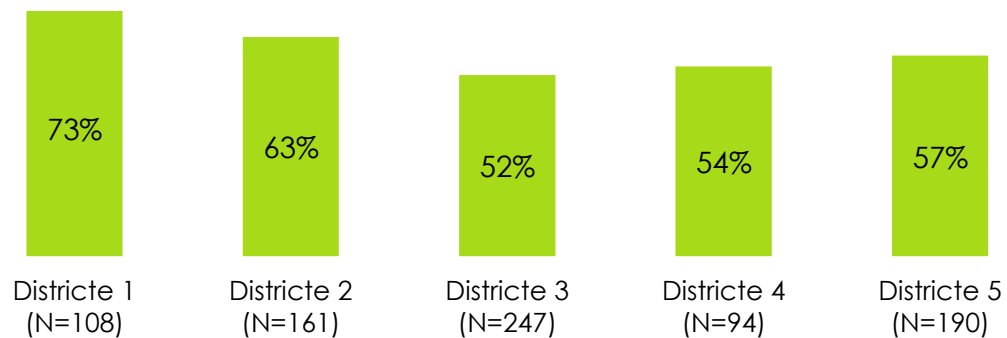
- En les eleccions al Parlament de Catalunya del 14 de febrer de 2021, un 20% de la població del Prat recorda haver votat a En Comú Podem, un 17% al PSC-PSOE, un 8% a Esquerra Republicana de Catalunya i un 5% al Partit Popular.
- La resta van ser votats amb uns percentatges menors al 3%.

NOTORIETAT ACTUAL ALCALDE: LLUÍS MIJOLER

P32. Em sabria dir el nom de l'actual alcalde del Prat?



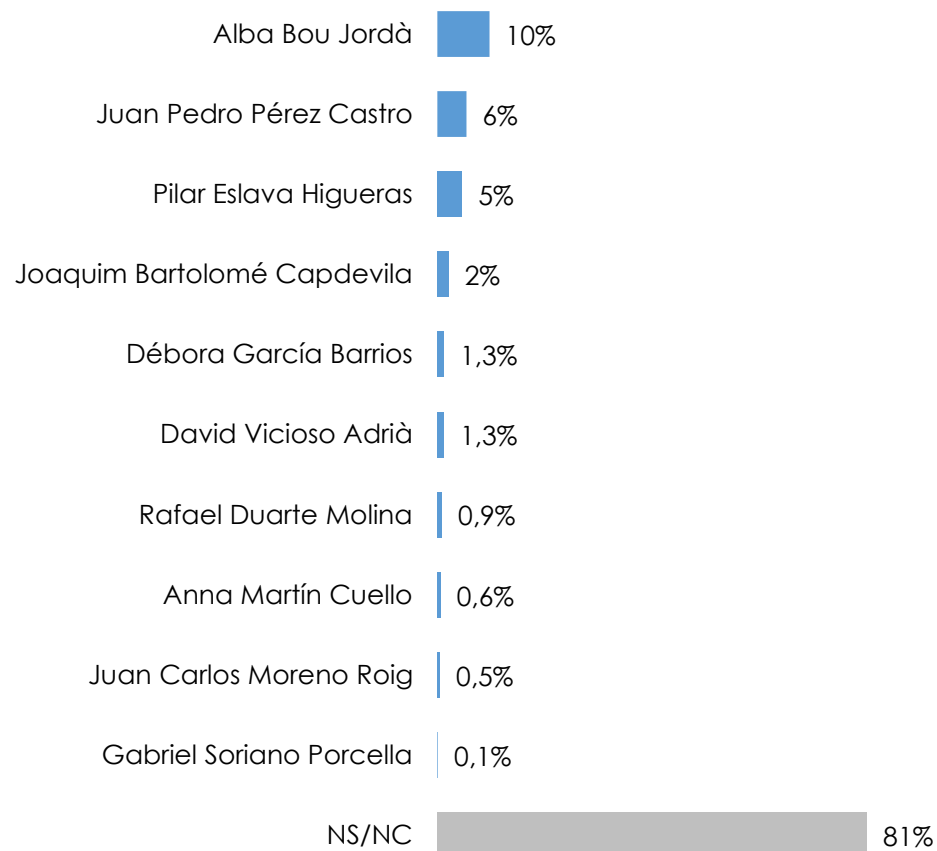
- El 59% coneix el nom de l'actual alcalde del Prat.
- Les 5 persones que han dit un altre nom, han esmentat a Lluís Teixidor.
- El districte 1 és el que compta amb un major percentatge de població que coneix el nom de l'actual alcalde.
- En el districte 3 és on una menor proporció de persones coneix el nom de l'alcalde.



NOTORIETAT DELS REGIDORS MUNICIPALS

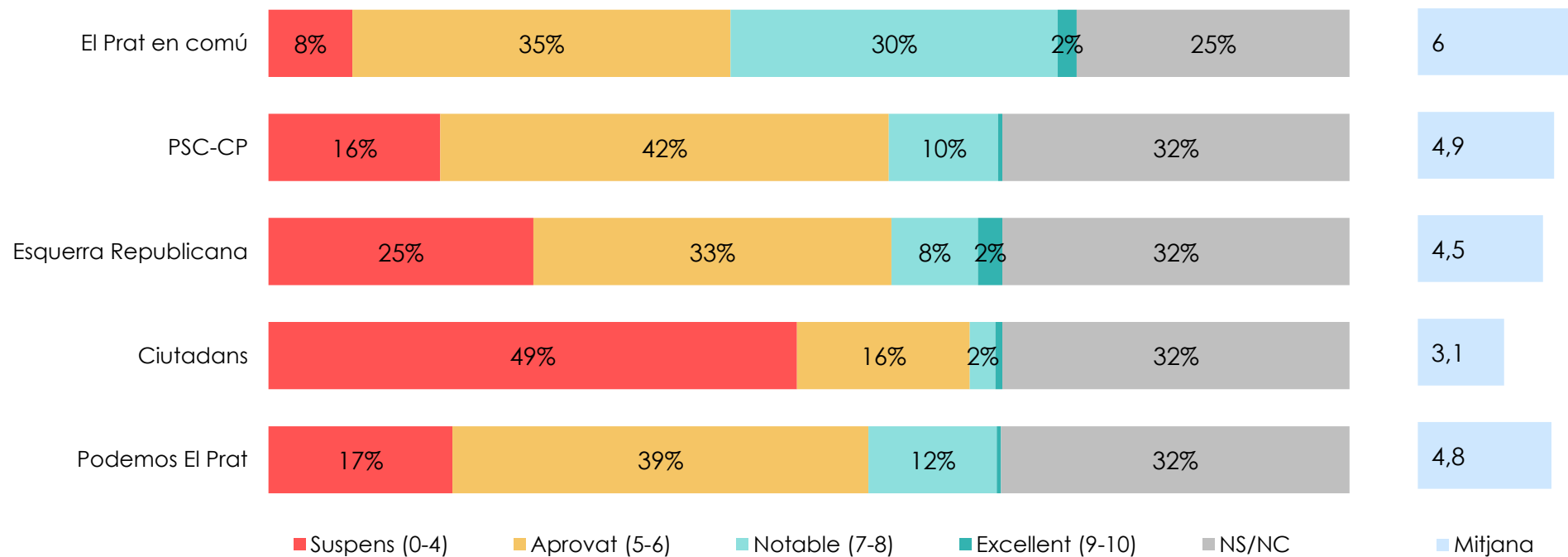
P33. A part de l'alcalde, em podria dir el nom d'algun regidor o regidora de l'Ajuntament del Prat?

- Un 81% de les persones enquestades no coneix a cap regidor actual de l'Ajuntament del Prat o no contesta a la pregunta.
- Entre els noms correctes, destaca Alba Bou amb un 10% d'esments, Juan Pedro Pérez Castro amb un 6% i Pilar Eslava Higuera amb un 5%.



VALORACIÓ DE L'ACTUACIÓ DELS PARTITS POLÍTICS MUNICIPALS

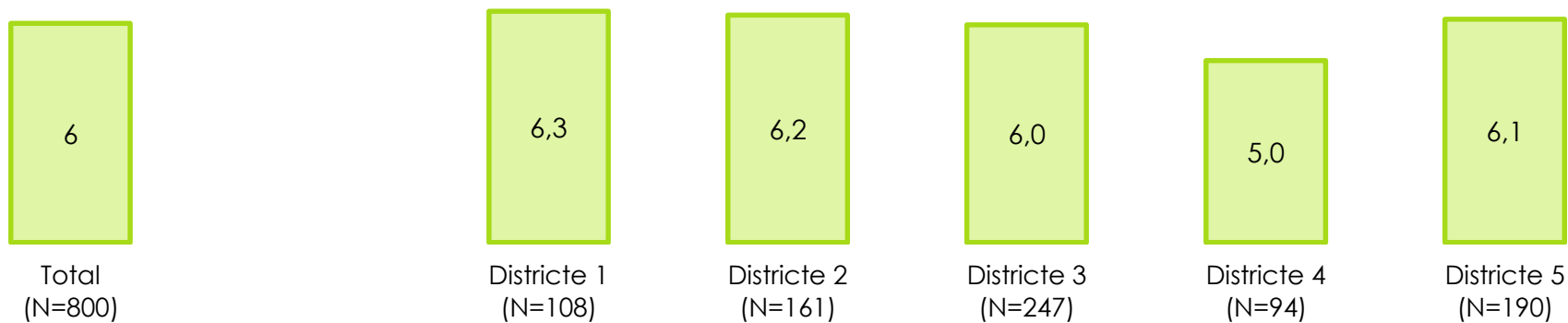
P34. Pensant només en el Prat, en una escala del 0 al 10, com valora l'actuació dels partits polítics presents a l'Ajuntament del Prat?



- El partit polític municipal més ben valorat és el del Prat en Comú amb una mitjana de 6 punts.
- PSC-CP i Podemos el Prat reben una nota mitjana pròxima a 5 punts, un 4,9 i un 4,8 respectivament i Esquerra Republicana és valorada amb una nota mitjana de 4,5 punts.
- El grup municipal pitjor valorat és Ciutadans amb un 3,1.

VALORACIÓ DE L'ACTUACIÓ DELS PARTITS POLÍTICS MUNICIPALS

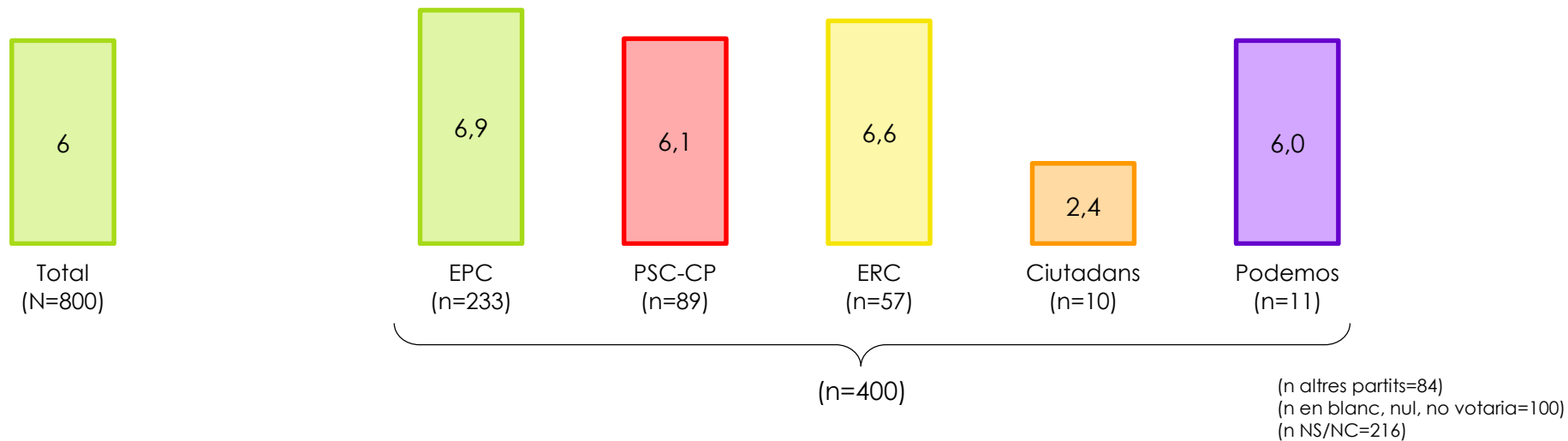
Mitjana de valoració del partit polític municipal **El Prat en comú** segons districte.



- Els ciutadans residents en el districte 1 valoren amb una major nota l'actuació del partit polític municipal El Prat en comú.
- Per contra, el districte 4 és el que pitjor nota atorga a aquest partit.

VALORACIÓ DE L'ACTUACIÓ DELS PARTITS POLÍTICS MUNICIPALS

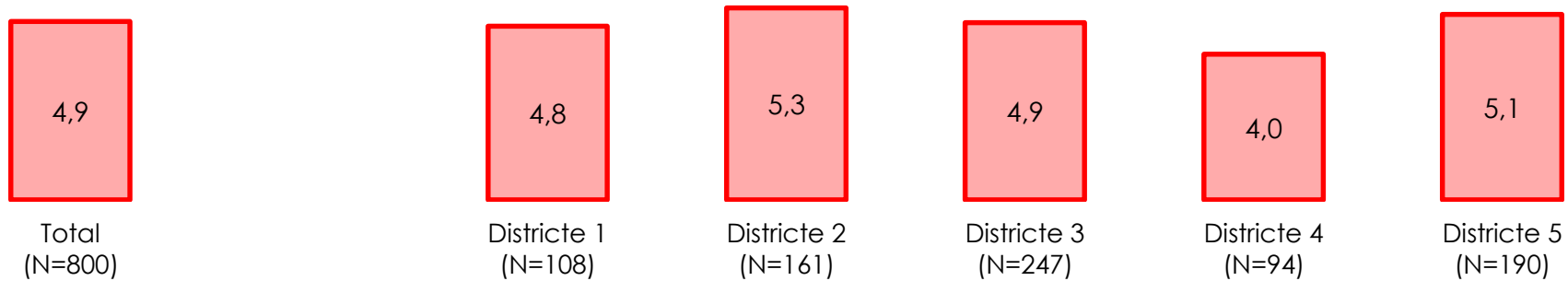
Mitjana de valoració del partit polític municipal **El Prat en comú** segons intenció de vot.



- La menor valoració al partit polític municipal El Prat en comú la hi donen les persones que votarien a Ciutadans si demà hi hagués eleccions.

VALORACIÓ DE L'ACTUACIÓ DELS PARTITS POLÍTICS MUNICIPALS

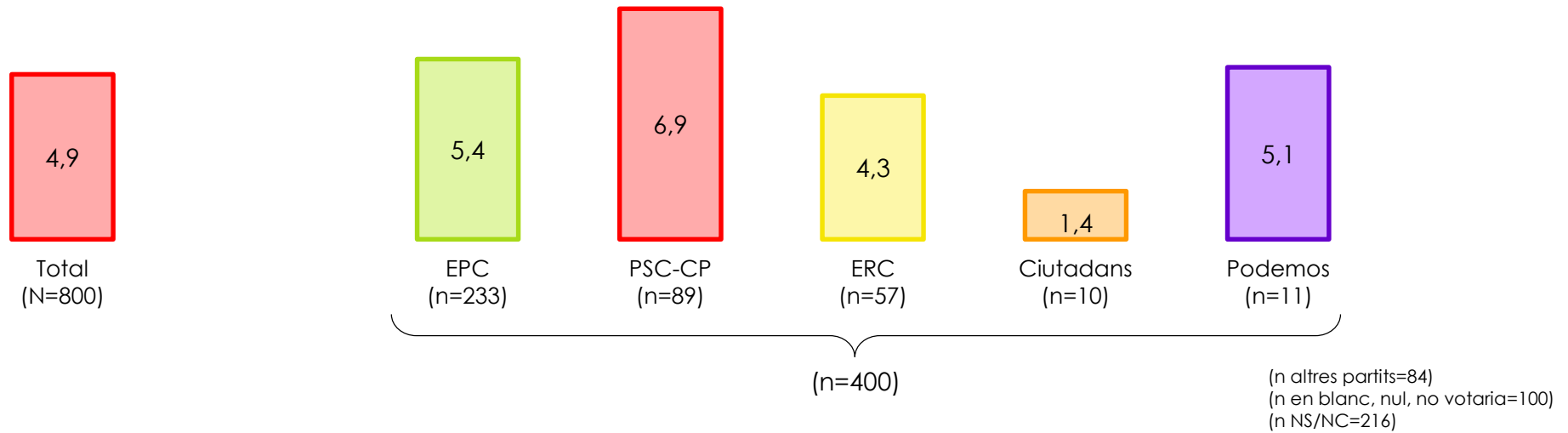
Mitjana de valoració del partit polític municipal **PSC-CP** segons districte.



- Els ciutadans residents en el districte 2 valoren amb una major nota mitjana al grup municipal PSC-CP.
- Per contra, la menor qualificació és la del districte 4.

VALORACIÓ DE L'ACTUACIÓ DELS PARTITS POLÍTICS MUNICIPALS

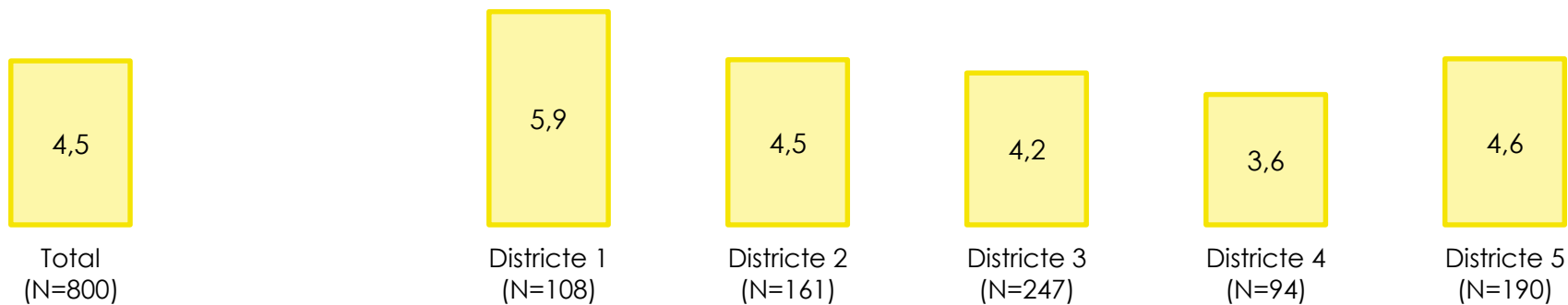
Mitjana de valoració del partit polític municipal **PSC-CP** segons intenció de vot.



- La menor valoració al partit polític municipal PSC-CP la hi donen les persones que votarien a Ciutadans si demà hi hagués eleccions.

VALORACIÓ DE L'ACTUACIÓ DELS PARTITS POLÍTICS MUNICIPALS

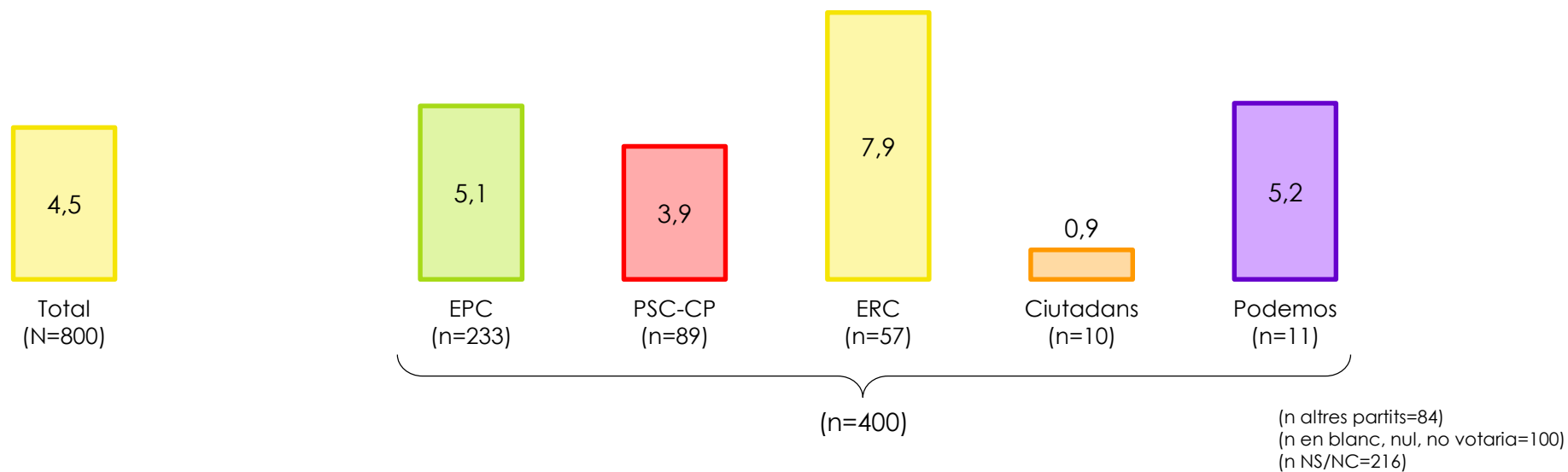
Mitjana de valoració del partit polític municipal **Esquerra Republicana** segons districte.



- La valoració més alta a la gestió d'Esquerra Republicana a l'Ajuntament correspon al districte 1 amb un 5,9, sent l'únic districte la nota mitjana del qual és un aprovat.
- La menor qualificació és la del districte 4.

VALORACIÓ DE L'ACTUACIÓ DELS PARTITS POLÍTICS MUNICIPALS

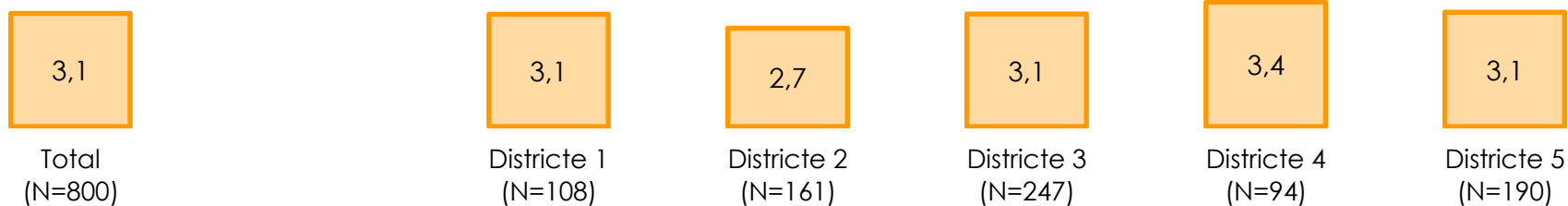
Mitjana de valoració del partit polític municipal **Esquerra Republicana** intenció de vot.



- La menor valoració al partit polític municipal Esquerra Republicana la hi donen les persones que votarien a Ciutadans si demà hi hagués eleccions.

VALORACIÓ DE L'ACTUACIÓ DELS PARTITS POLÍTICS MUNICIPALS

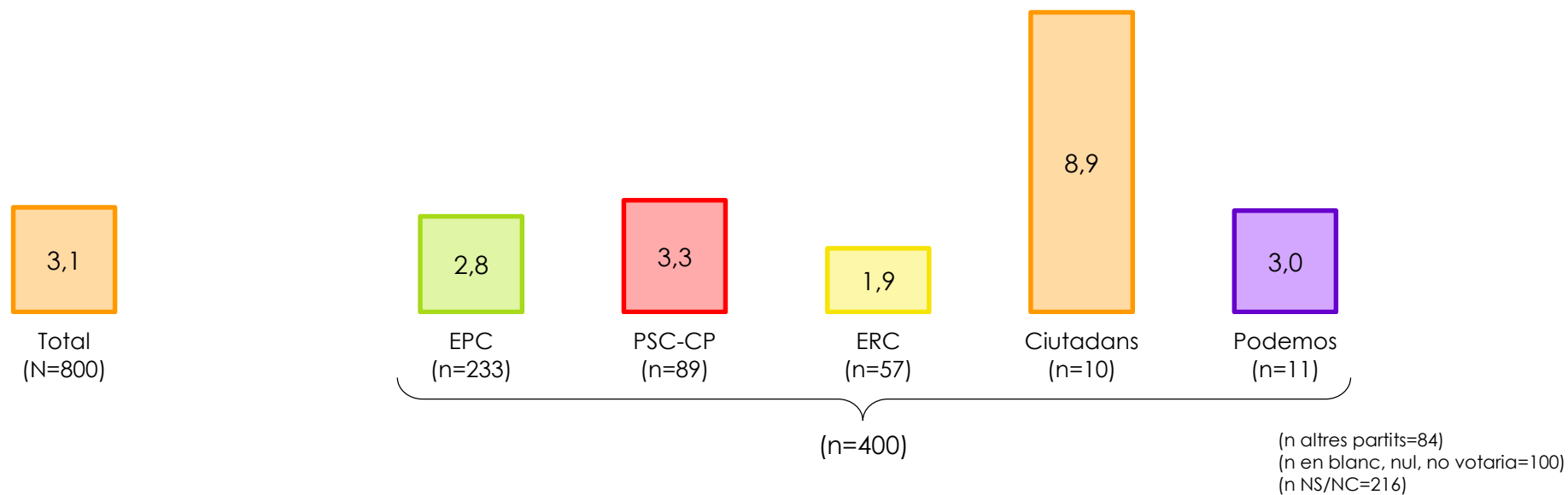
Mitjana de valoració del partit polític municipal **Ciutadans** segons districte.



- No hi ha cap districte que aprovi l'actuació del partit polític municipal Ciutadans.
- El districte 4 té la millor nota mitjana amb un 3,4 i el districte 2 la més baixa amb un 2,7.

VALORACIÓ DE L'ACTUACIÓ DELS PARTITS POLÍTICS MUNICIPALS

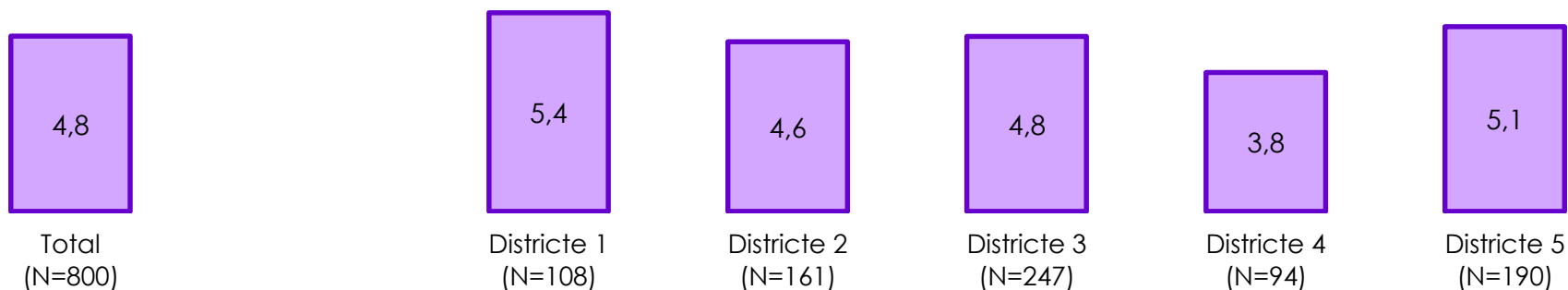
Mitjana de valoració del partit polític municipal **Ciudadans** segons intenció de vot.



- La menor valoració al partit polític municipal Ciudadans la hi donen les persones que votarien a Esquerra Republicana si demà hi hagués eleccions.

VALORACIÓ DE L'ACTUACIÓ DELS PARTITS POLÍTICS MUNICIPALS

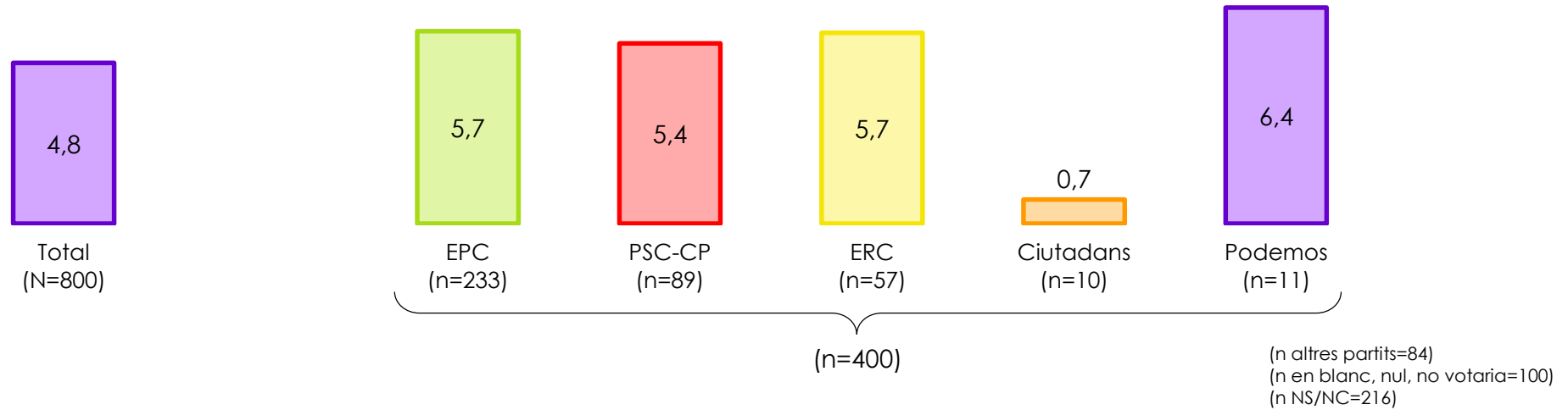
Mitjana de valoració del partit polític municipal **Podemos El Prat** segons districte.



- Els ciutadans residents en el districte 1 valoren amb una major nota l'actuació del partit polític municipal Podem El Prat.
- Per contra, el districte 4 és el qualifica amb la menor puntuació.

VALORACIÓ DE L'ACTUACIÓ DELS PARTITS POLÍTICS MUNICIPALS

Mitjana de valoració del partit polític municipal **Podemos El Prat** segons intenció de vot.

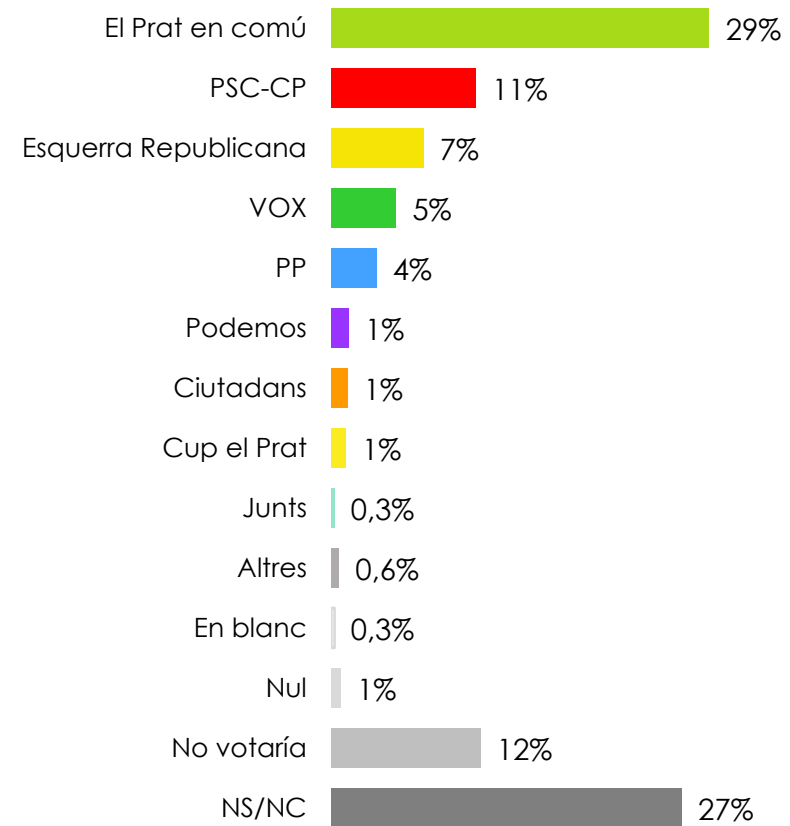


- Les persones que votarien a Ciutadans si demà haguessin eleccions al Prat valoren amb 0,7 punts la seva actuació.
- En la resta de grups la seva nota mitjana augmenta a un aprovat.

INTENCIÓ DE VOT

P35. Si demà se celebressin eleccions municipals al Prat de Llobregat, ens pot dir a quin partit votaria?

- Si se celebressin eleccions municipals demà seria complicat pronosticar un partit guanyador perquè el 27% de les persones enquestades no ha revelat la seva intenció de vot.
- Un 12% indica que no aniria a votar.
- Entre els partits més votats destaca en primer lloc El Prat en Comú (29%), seguit del PSC-CP (11%), Esquerra Republicana (7%), Vox (5%) i PP (4%). La resta de partits reben percentatges inferiors a un 2%.



INTENCIÓ DE VOT

Partit polític al qual votaria segons districte

	Total	Districte 1	Districte 2	Districte 3	Districte 4	Districte 5
El Prat en comú	29%	24%	37%	29%	23%	29%
PSC-CP	11%	9%	9%	13%	10%	13%
Esquerra Republicana	7%	22%	3%	4%	1%	8%
VOX	5%	3%	3%	5%	5%	8%
PP	4%	-	2%	6%	5%	3%
Podemos	1%	4%	-	1%	2%	1%
Ciutadans	1%	2%	1%	1%	4%	1%
Cup el Prat	1%	3%	0%	2%	-	1%
Junts	0,3%	1%	0%	0,4%	-	-
Altres	0,6%	1%	1%	0,4%	-	1%
En blanc	0,3%	-	-	-	1%	1%
Nul	1%	-	4%	-	-	-
No votaria	12%	6%	14%	12%	17%	10%
NS/NC	27%	26%	28%	27%	31%	25%
N	800	108	161	247	94	190

INTENCIÓ DE VOT SEGONS RECORD

Partit polític al qual votaria segons record de vot en eleccions municipals 2019

Intenció de vot	RECORD DE VOT ELECCIONS 2019														Total
	El Prat en comú	PSC-CP	Esquerra Republicana	Ciutadans	Podemos	Junts	PP	Cup el Prat	VOX	Altres	En blanc	Nul	No votaria	NS/NC	
El Prat en comú	88%	9%		9%	7%			14%					13%	9%	29%
PSC-CP	1%	74%								11%				2%	11%
Esquerra Republicana	1%		88%										1%	2%	7%
Ciutadans	1%		2%	36%					7%					1%	1%
Podemos	0,5%				57%									1%	1%
Junts						100%									0,3%
PP		3%					50%							3%	4%
Cup el Prat			2%					86%		11%				1%	1%
VOX				36%			45%		93%					2%	5%
Altres										33%				1%	1%
En blanc					7%									1%	0,3%
Nul	0,5%											67%		1%	1%
No votaria	0,5%		2%							33%			53%	9%	12%
NS/NC	7%	14%	7%	18%	29%		5%			11%	100%	33%	24%	76%	27%
Total	100%	100%	100%	100%	100%	100%	100%	100%	100%	100%	100%	100%	100%	100%	100%
N	213	111	57	11	14	2	40	7	15	9	4	6	135	176	800
% record de vot	27%	14%	7%	1%	2%	0,3%	5%	1%	2%	1%	1%	1%	17%	22%	100%

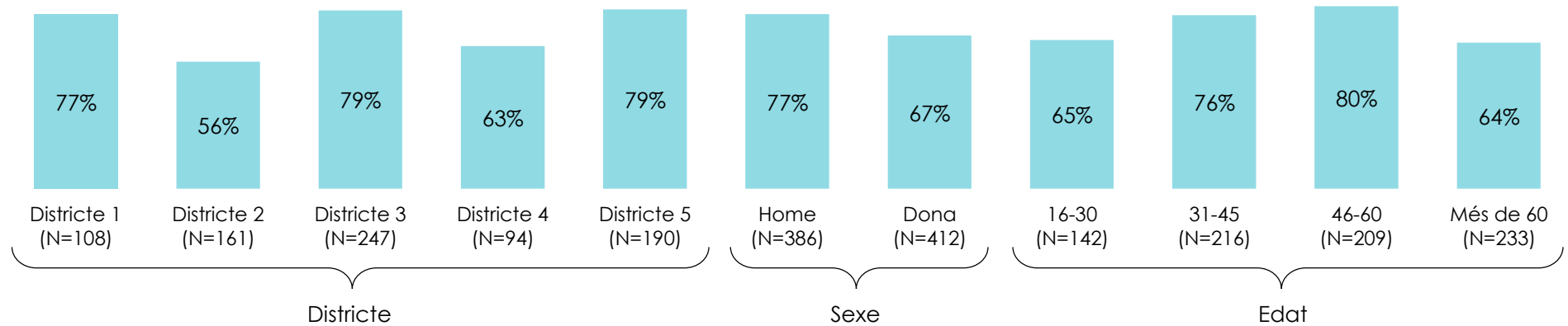
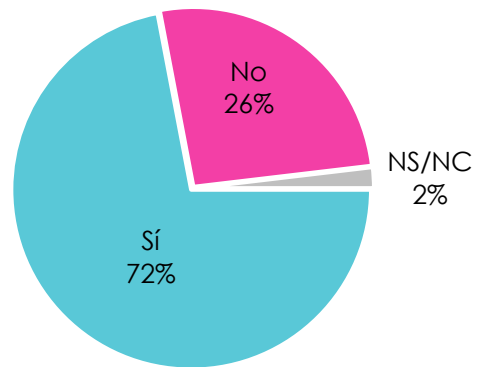
Creuant el record de vot d'últimes eleccions amb la intenció de vot, s'observa que VOX és el partit que obté un major grau de fidelitat. El 93% de les persones que van votar a aquest partit, tornarien a fer-lo. En segon lloc, es troben El Prat en Comú i Esquerra Republicana, partits que votarien el 88% de les persones que els van votar en les últimes eleccions.

05

EL FUTUR DEL PRAT

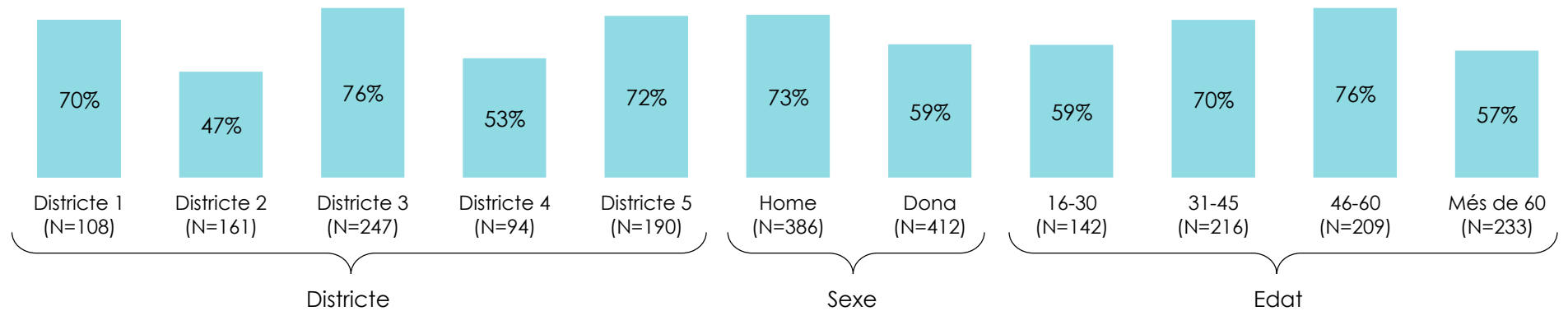
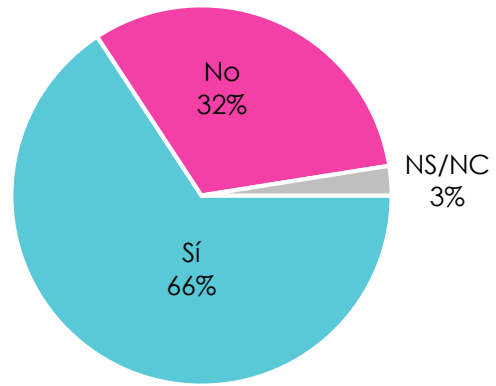
EL FUTUR DEL PRAT

P36: Coneix vostè l'exposició 'El Prat, el meu lloc al món, el nostre lloc al futur', sobre nous projectes i serveis municipals?



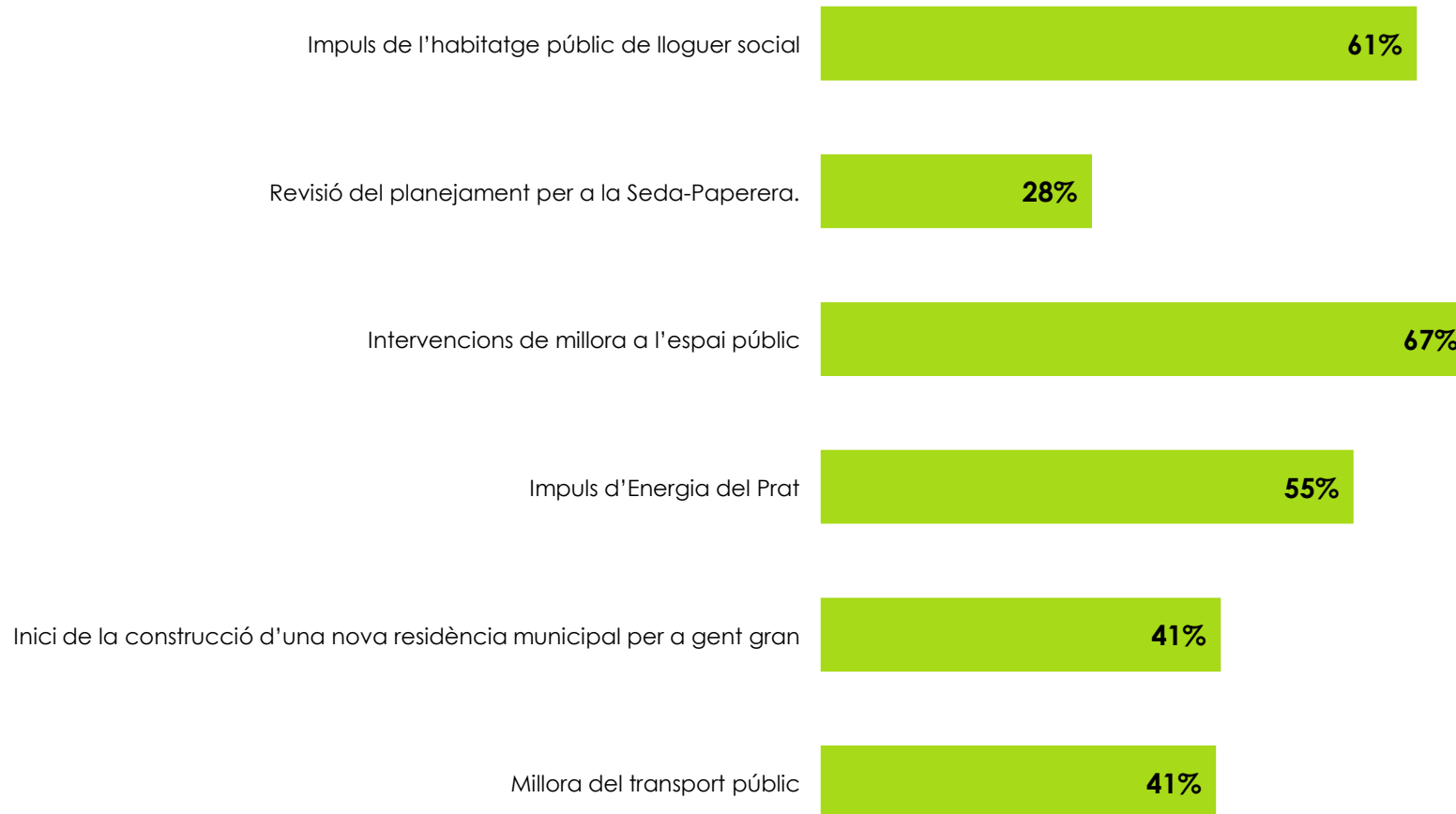
EL FUTUR DEL PRAT

P37: L'ha visitat, ja sigui a la Fira Avícola o en algun dels centres cívics on s'ha pogut veure?



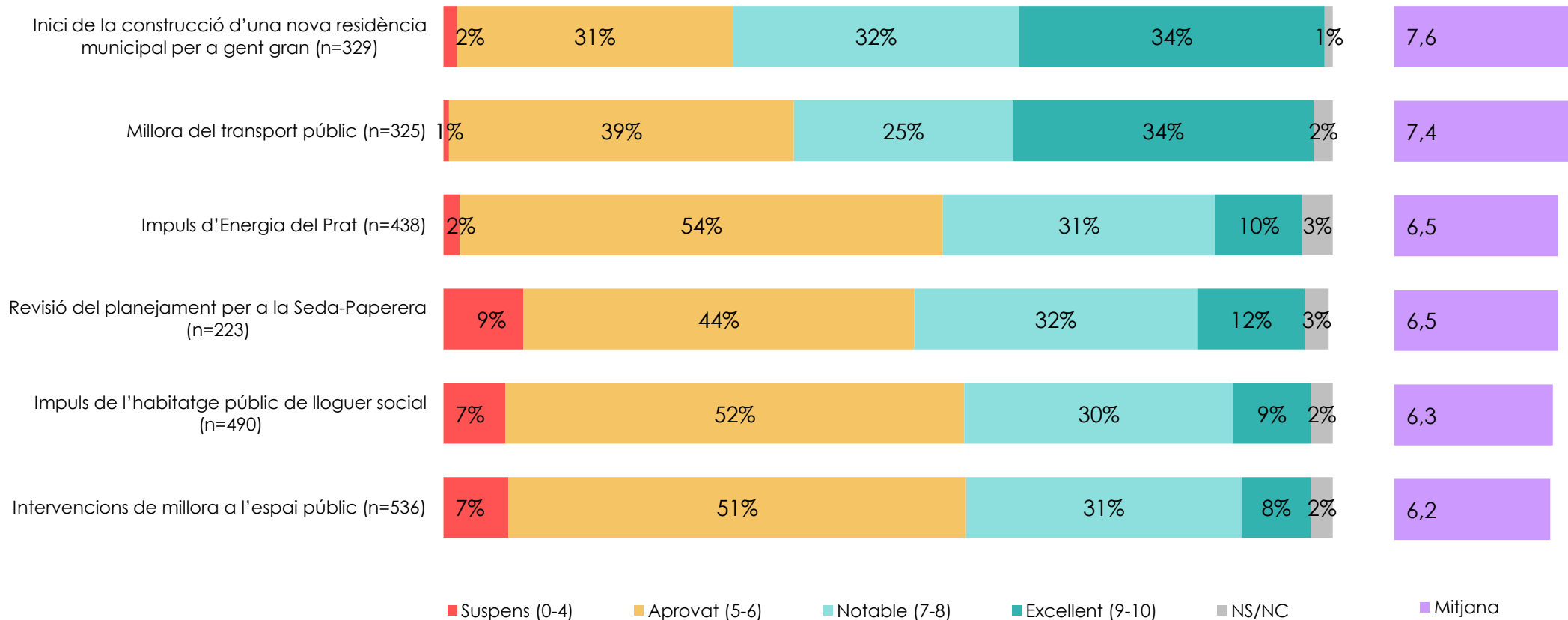
EL FUTUR DEL PRAT

P38. Coneix vostè els següents projectes municipals? Els pot valorar del 0 al 10, sent zero la pitjor valoració possible i deu la millor?



EL FUTUR DEL PRAT

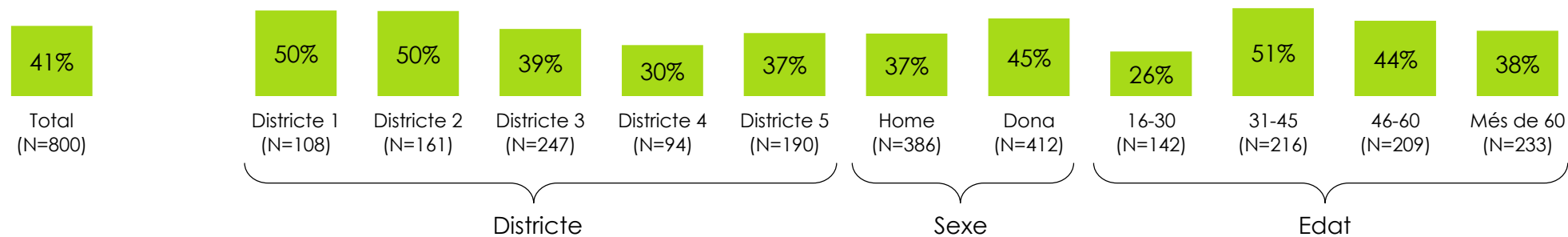
P38. Coneix vostè els següents projectes municipals? Els pot valorar del 0 al 10, sent zero la pitjor valoració possible i deu la millor?



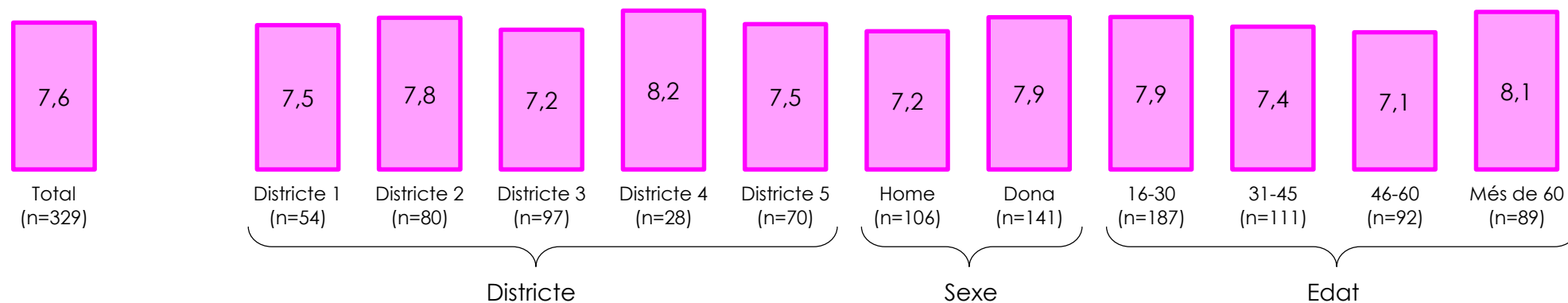
EL FUTUR DEL PRAT

Inici de la construcció, aquesta primavera, d'una nova residència municipal per a gent gran en base a un projecte que respecta la intimitat i l'autonomia de les persones residents

Recorden projecte



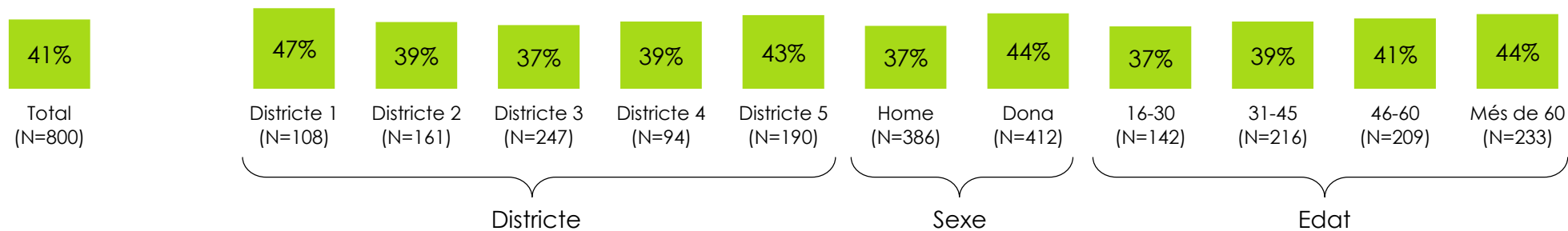
Valoració



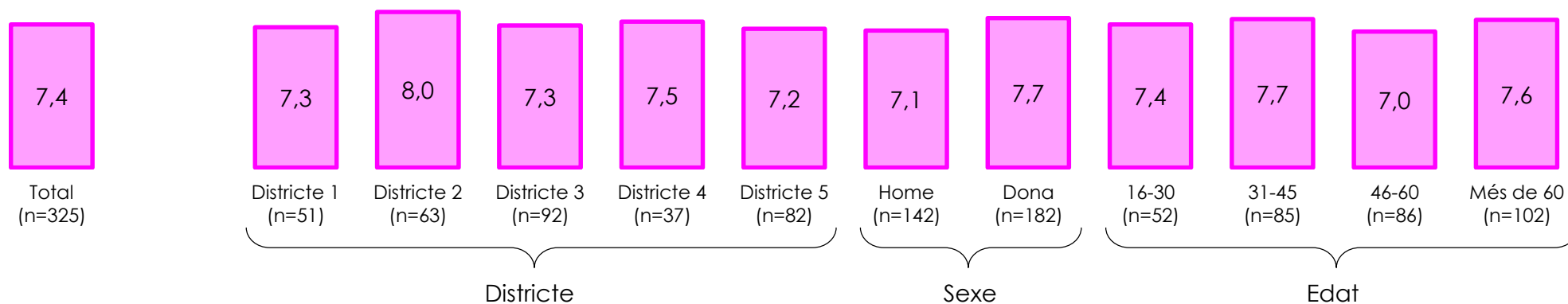
EL FUTUR DEL PRAT

Millora del transport públic amb la propera posada en marxa d'un nou bus que connecti el Prat amb Bellvitge

Recorden projecte



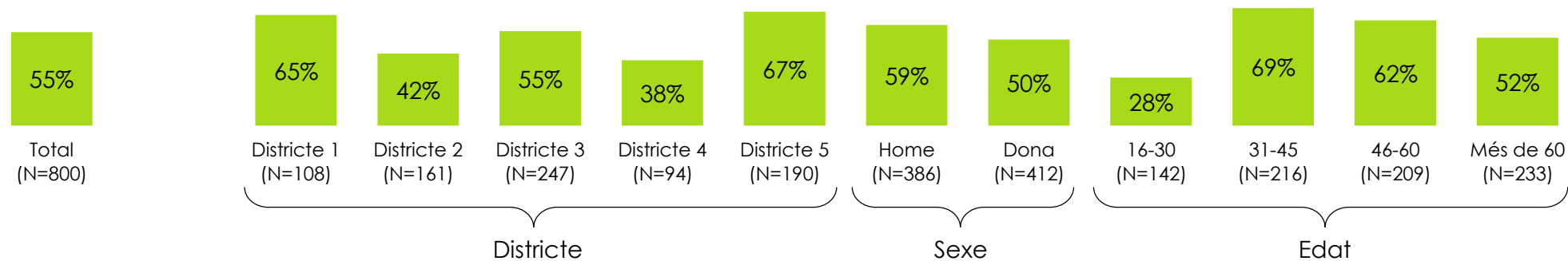
Valoració



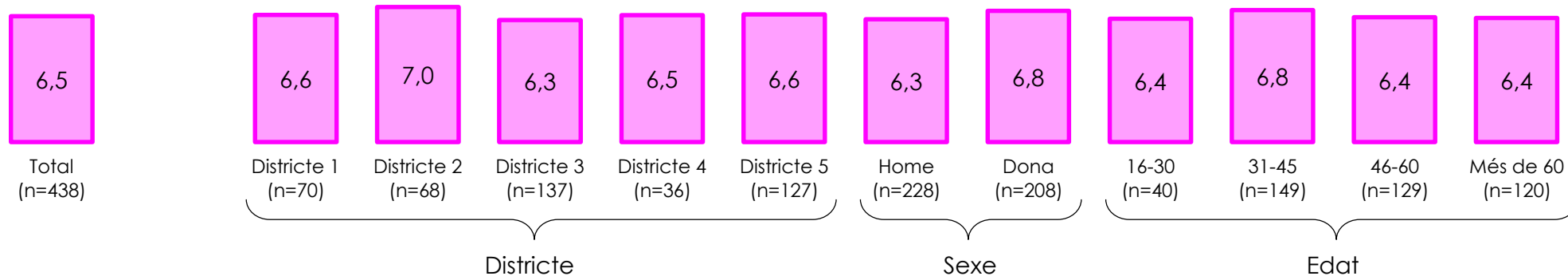
EL FUTUR DEL PRAT

Impuls d'Energia del Prat. Per generar i distribuir energia neta, local i més econòmica

Recorden projecte



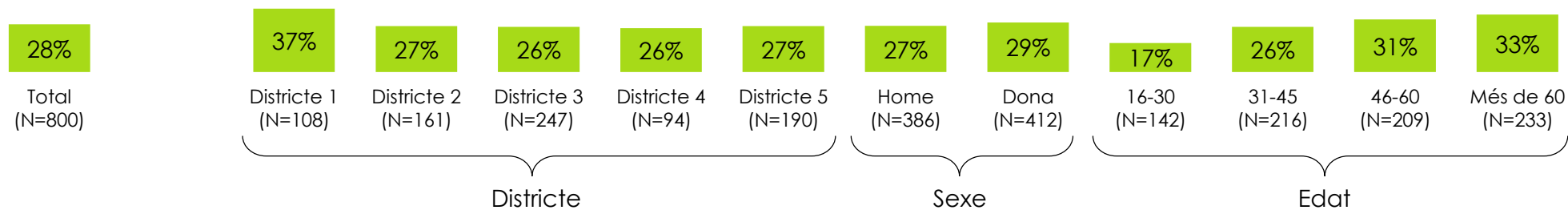
Valoració




EL FUTUR DEL PRAT

Revisió del planejament per a la Seda-Paperera. Per garantir que el 45% de pisos siguin de protecció oficial, un de cada cinc pisos, públics de lloguer assequible, i per augmentar les zones verdes i equipaments al futur barri

Recorden projecte



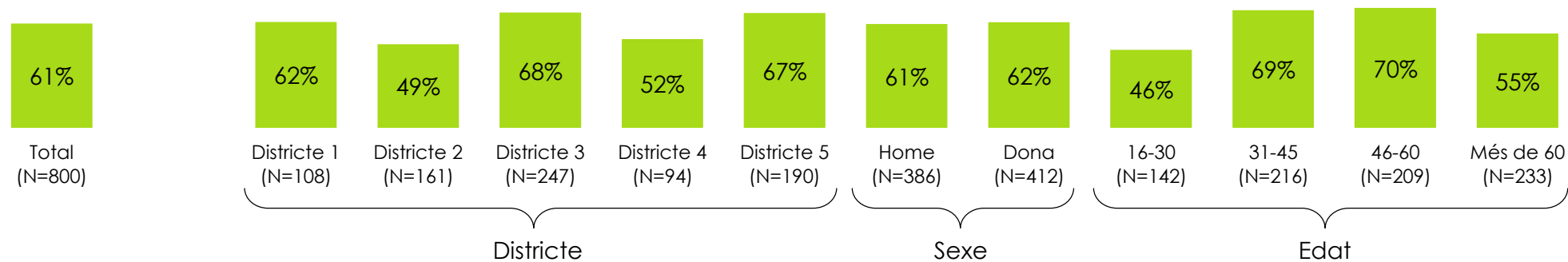
Valoració



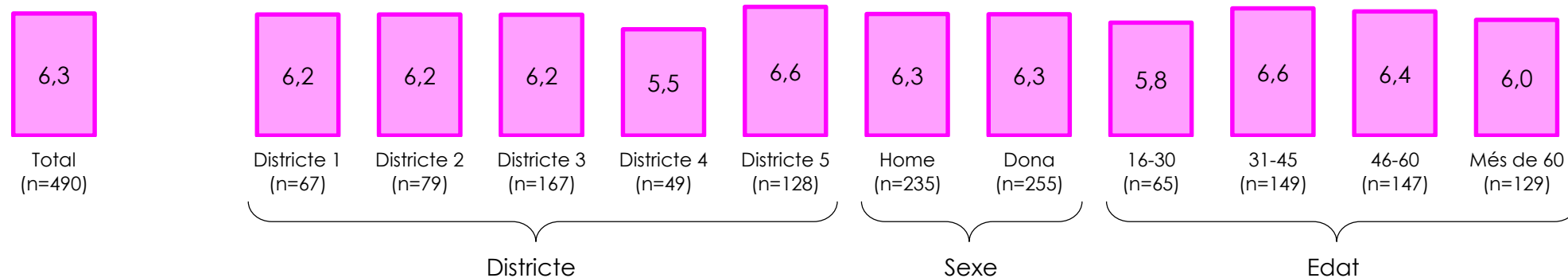
EL FUTUR DEL PRAT

Impuls de l'habitatge públic de lloguer social: Amb un nou bloc de Prat Espais, un nou bloc de la Cooperativa Obrera de Viviendas i un nou bloc de l'Incasòl amb 300 nous pisos d'aquest tipus a l'Eixample Sud.

Recorden projecte



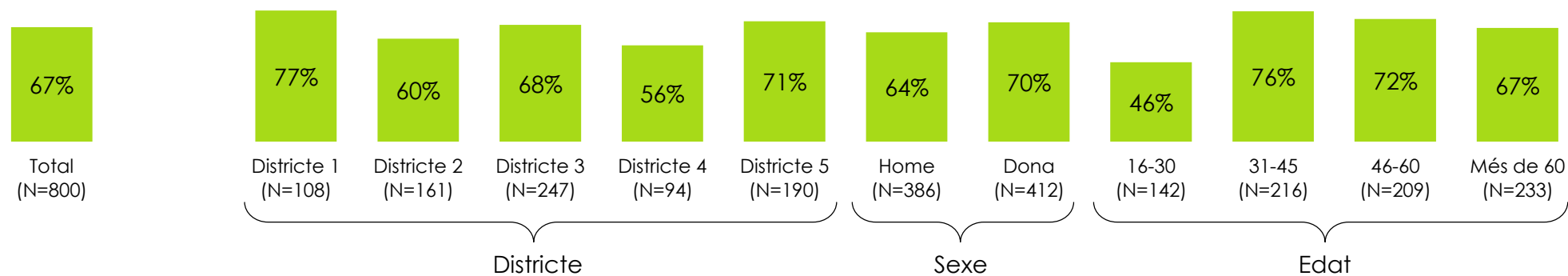
Valoració



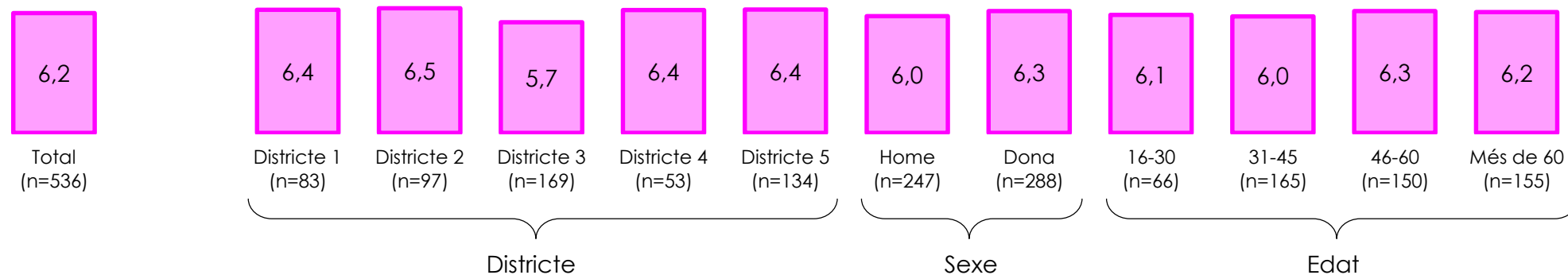
EL FUTUR DEL PRAT

Intervencions de millora a l'espai públic. Com per exemple la conversió de l'Avinguda del Canal en un nou eix verd i ciutadà.

Recorden projecte



Valoració

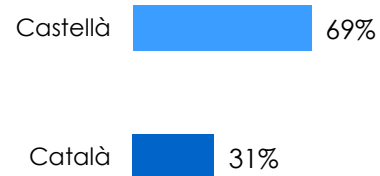


06

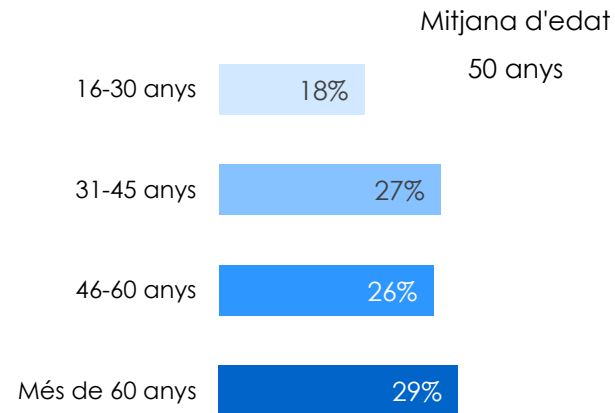
PERFIL DE LES PERSONES ENTREVISTADES

CARACTERÍSTIQUES SOCIODEMOGRÀFIQUES

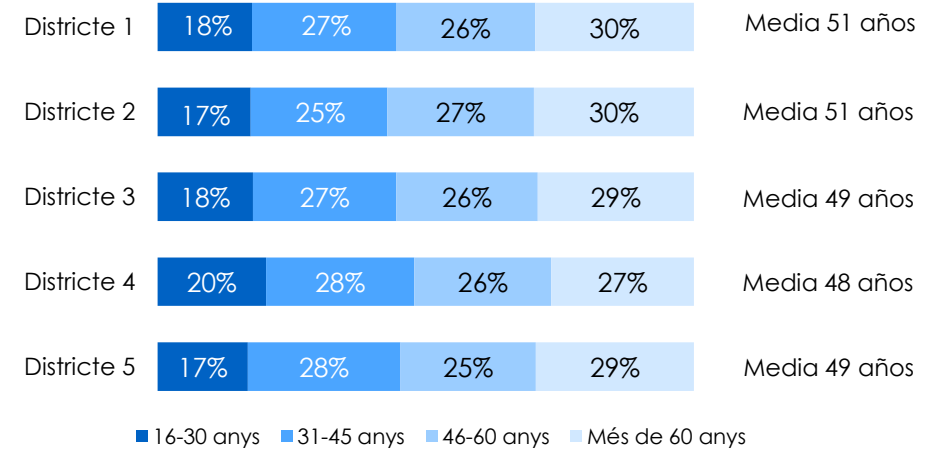
Idioma de l'enquesta



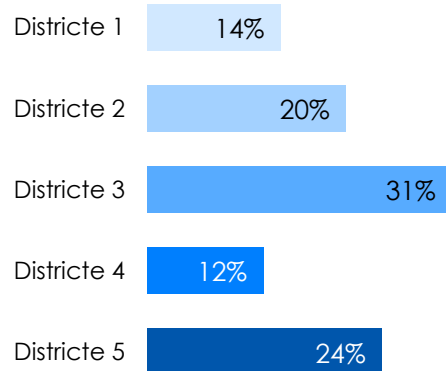
Edat



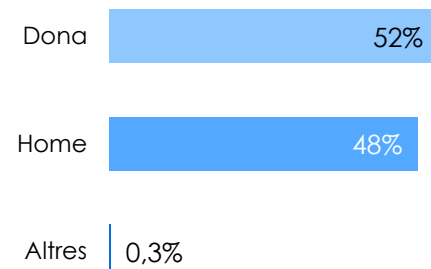
Edat segons districte



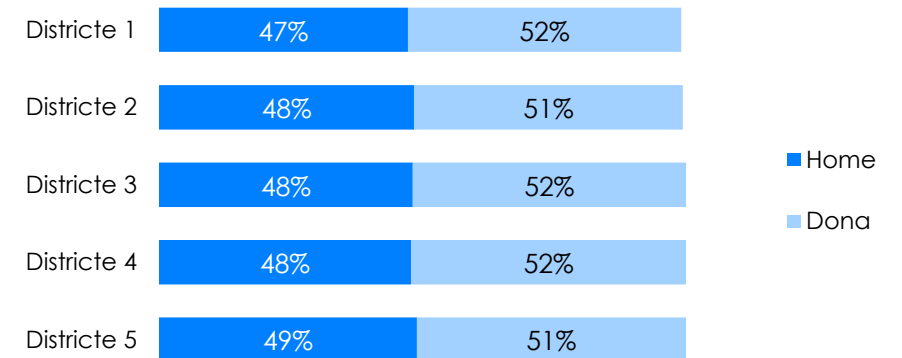
Districte



Sexe

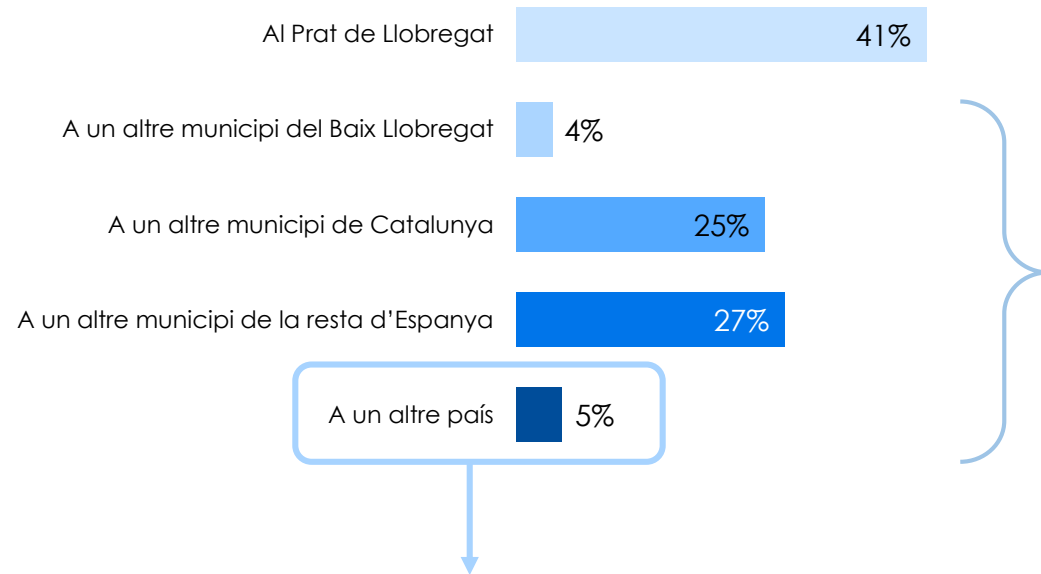


Sexe segons districte



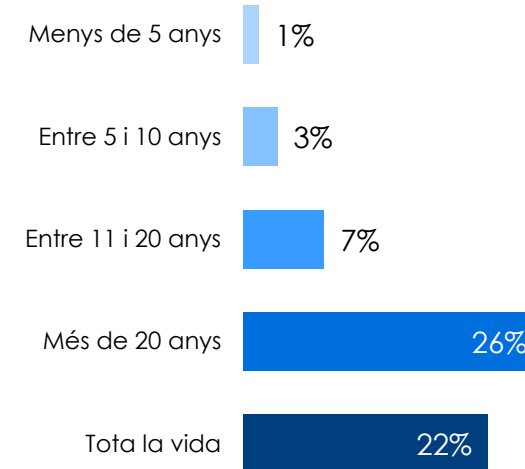
CARACTERÍSTIQUES SOCIODEMOGRÀFIQUES

Lloc de naixement



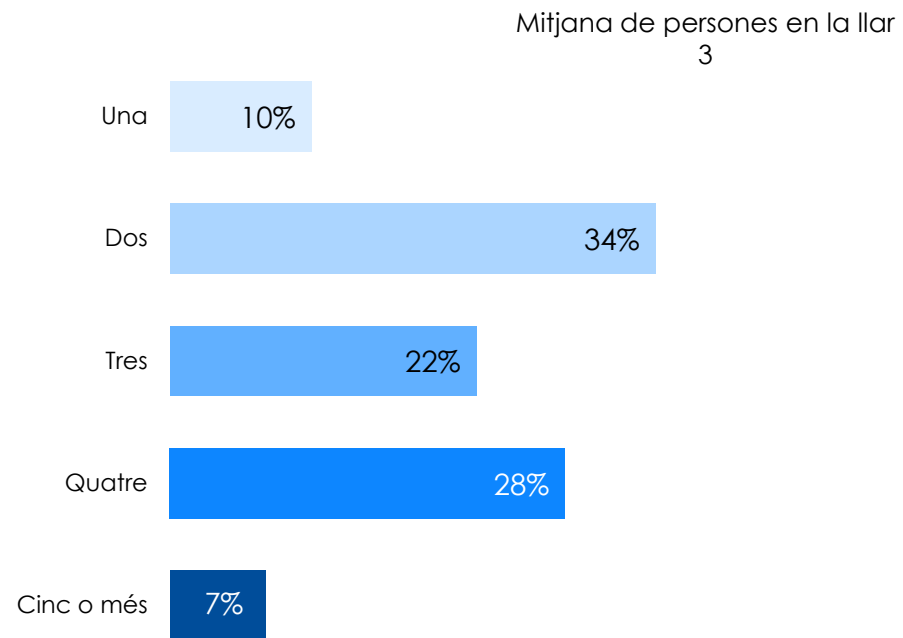
Argentina	0,8%	Xina	0,4%	Cuba	0,1%
Marroc	0,6%	Equador	0,3%	França	0,1%
Alemanya	0,5%	Ucraïna	0,3%	Pakistán	0,1%
Bolívia	0,4%	Xile	0,3%	Portugal	0,1%
Peru	0,4%	Brasil	0,1%	Venezuela	0,1%

Número anys vivint al Prat

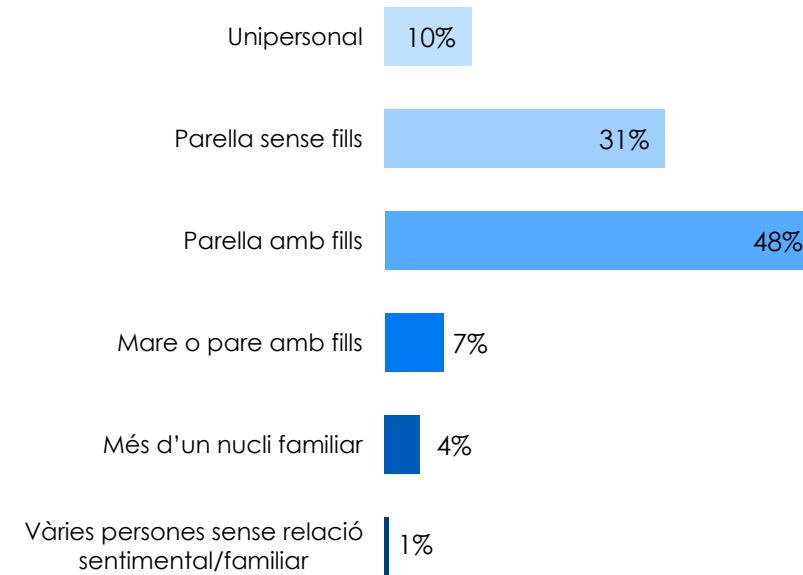


COMPOSICIÓ DE LA LLAR

Persones en la llar

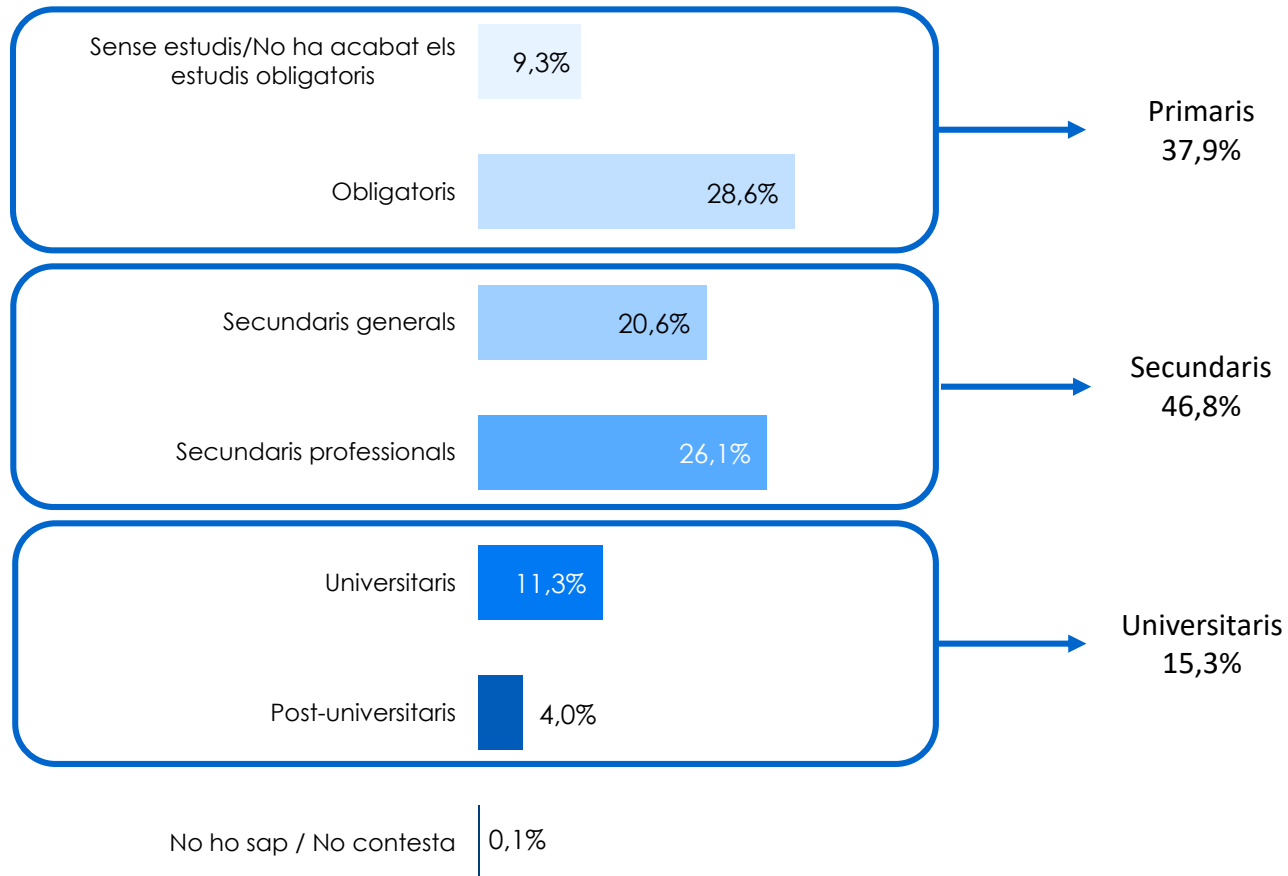


Tipus de llar

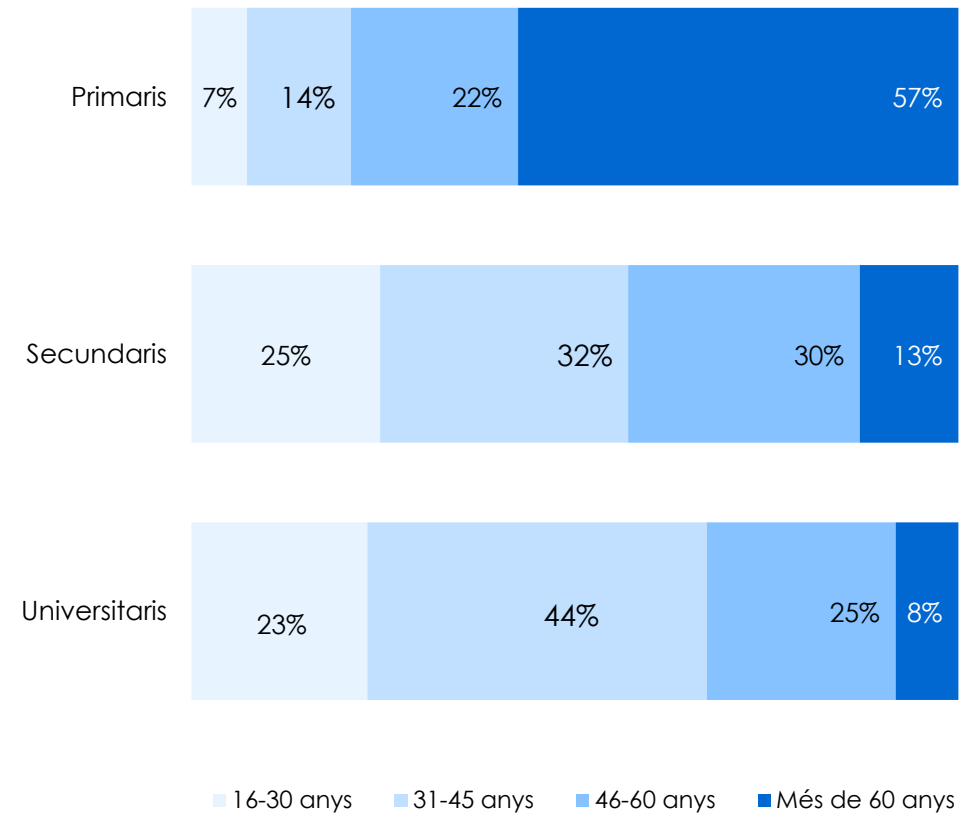


NIVELL D'ESTUDIS DE L'ENTREVISTAT

Nivell d'estudis finalitzats

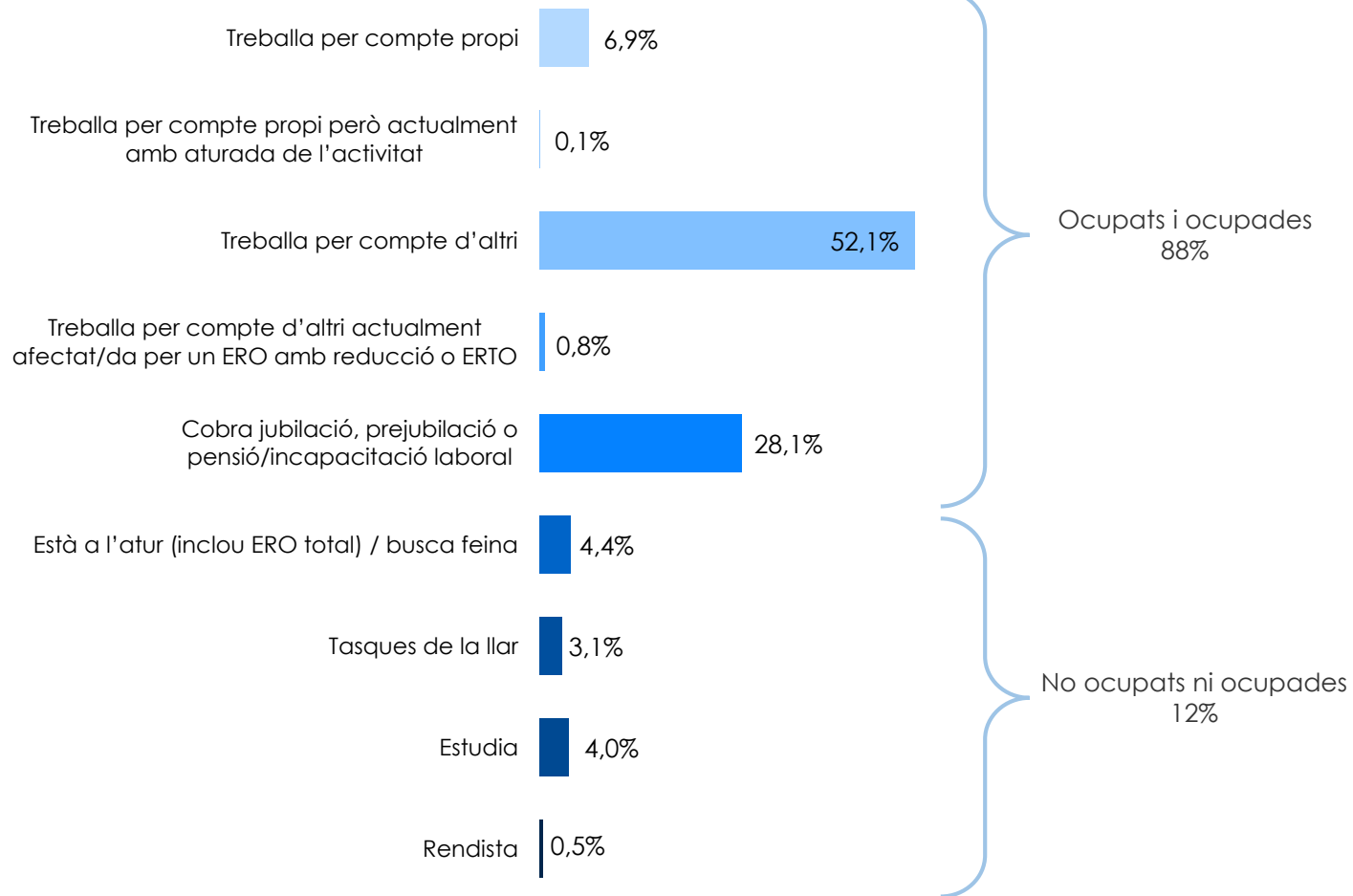


Nivell d'estudis finalitzats segons edat

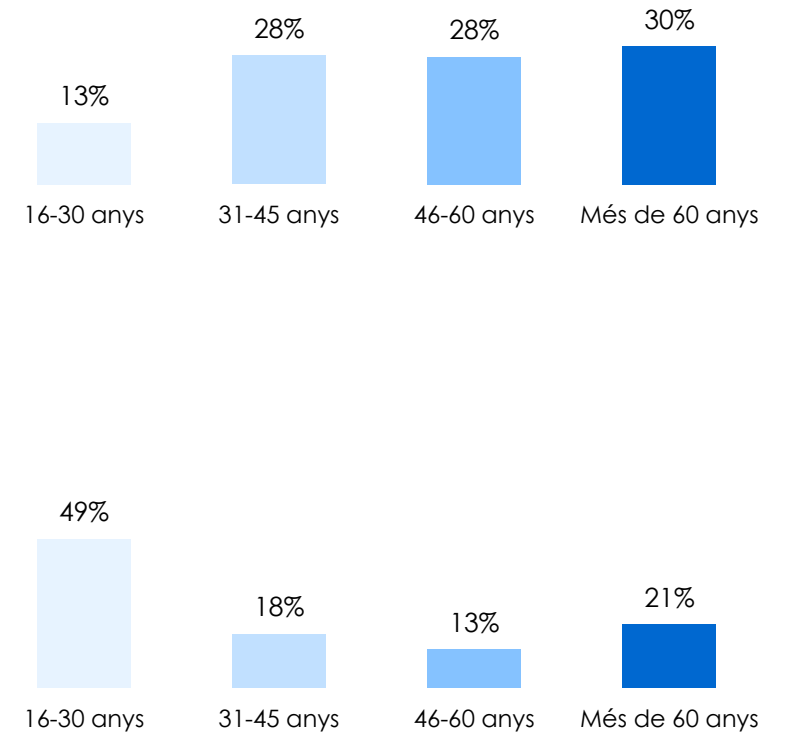


SITUACIÓ LABORAL

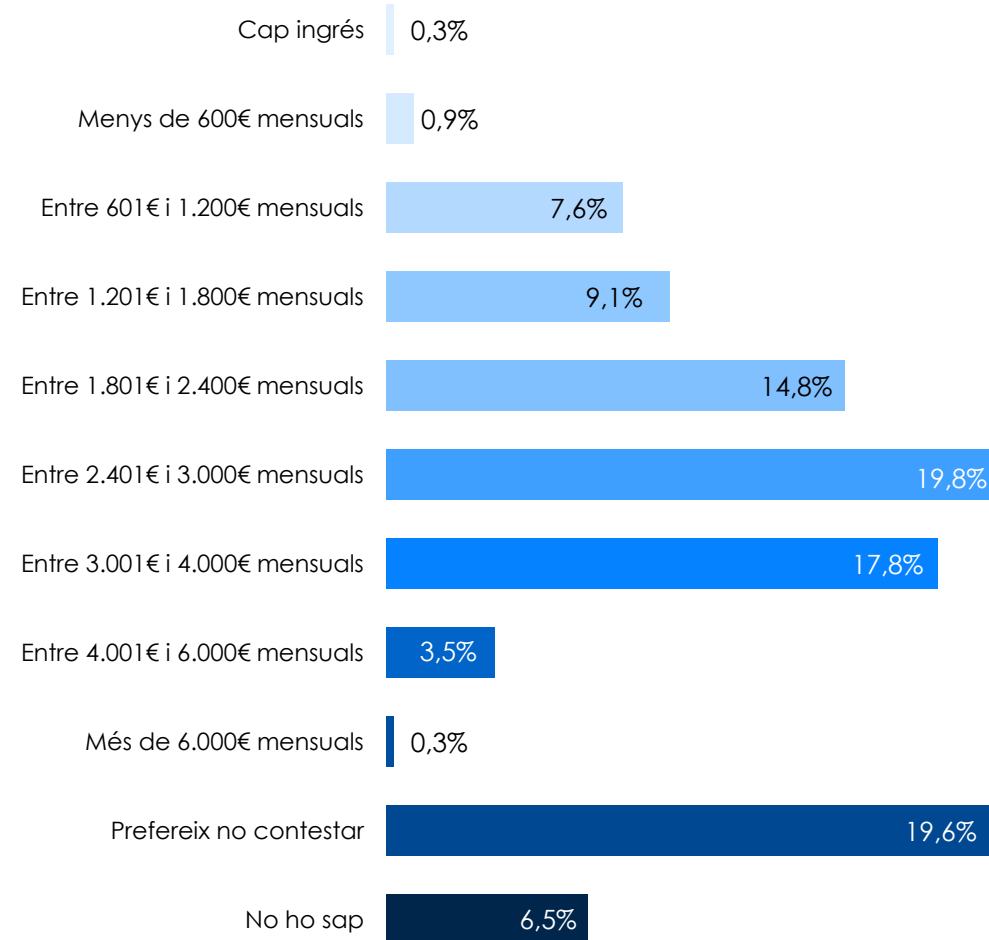
Situació laboral



Situació laboral segons edat



NIVELL D'INGRESSOS MENSUALS DE LA LLAR



Baròmetre d'opinió pública del Prat de Llobregat

Març 2023

INFORME DE RESULTATS

